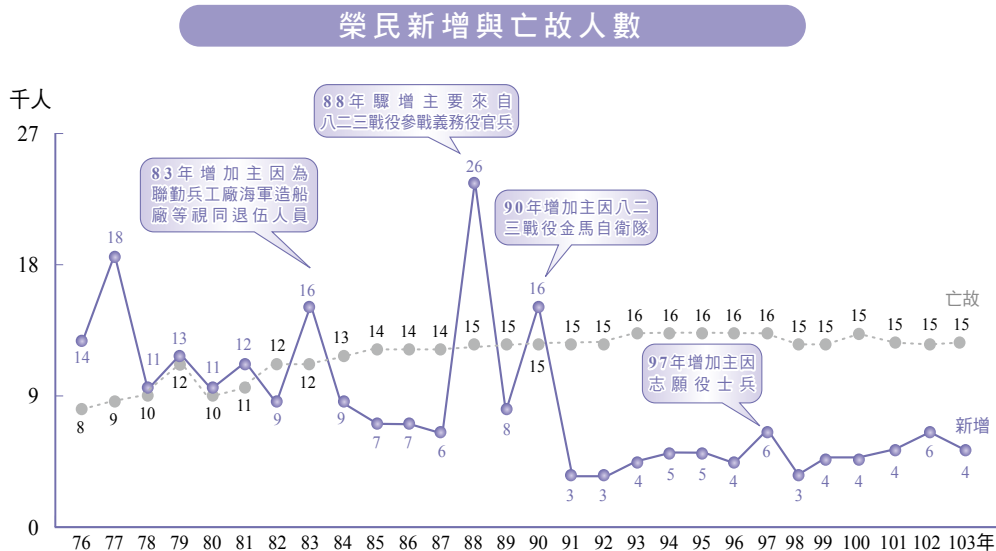


## (二) 榮民新增與亡故人數

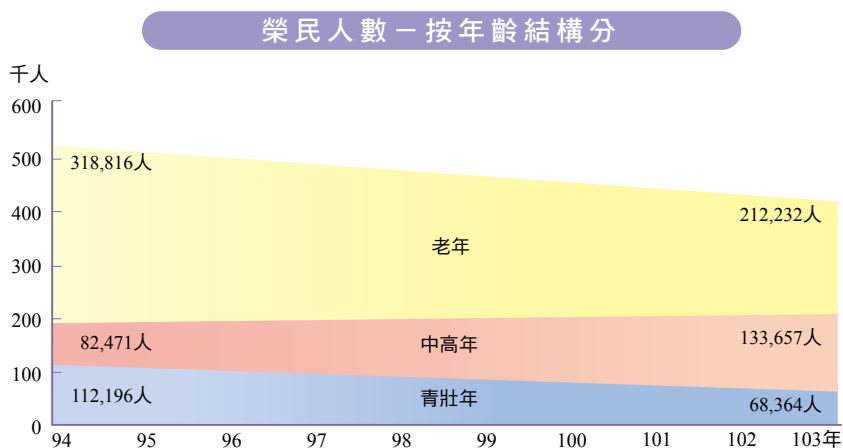


榮民人數變動，新增部分主要為志願役國軍官兵退伍轉入，除83年因聯勤兵工廠、海軍造船廠等視同退伍人員、88年因八二三戰役參戰義務役官兵及90年八二三戰役金馬自衛隊納入輔導對象而大幅新增，97年因志願役士兵符合榮民資格新增人數小幅上升外，新進榮民自76年之1萬4千餘人，逐年降低至98年3千餘人，103年為4千餘人。

減少部分主要因38年大陸陸續來臺之「少年及青壯年」軍人，已隨時間進入「老年」的年齡層，榮民亡故人數自76年之8千餘人，逐年增加至103年約1萬5千人。

以近五年觀察，榮民平均每年亡故1萬5千餘人，新增約4千人，現有人數以每年約1萬1千人之速率遞減。

### (三) 榮民人數－按年齡結構分



**榮民人數－按年齡結構分**

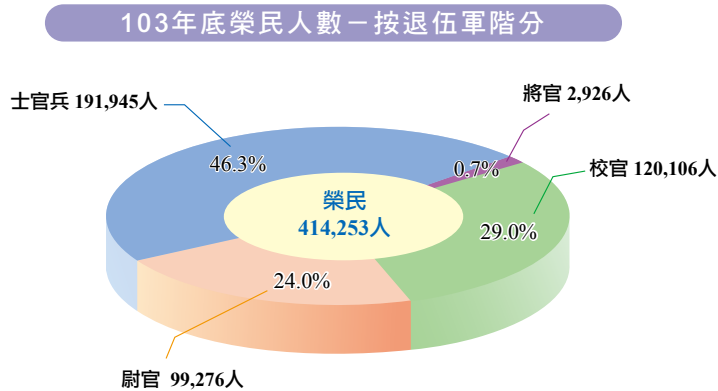
單位：人；%

年底別	總計		青壯年 (49歲以下)		中高年 (50~64歲)		老年 (65歲以上)		老年榮民 占全國老人 比率(%)	
		%		%		%		%		
94	513,483	100	112,196	21.8	82,471	16.1	318,816	62.1	14.4	
95	502,462	100	108,488	21.6	87,108	17.3	306,866	61.1	13.4	
96	491,534	100	105,064	21.4	91,205	18.6	295,265	60.1	12.6	
97	482,102	100	103,215	21.4	95,662	19.8	283,225	58.7	11.8	
98	471,306	100	98,143	20.8	101,668	21.6	271,495	57.6	11.0	
99	461,635	100	92,574	20.1	109,457	23.7	259,604	56.2	10.4	
100	450,708	100	86,843	19.3	116,152	25.8	247,713	55.0	9.8	
101	439,232	100	80,692	18.4	122,247	27.8	236,293	53.8	9.1	
102	427,924	100	75,161	17.6	128,370	30.0	224,393	52.4	8.3	
<b>103</b>	<b>414,253</b>	<b>100</b>	<b>68,364</b>	<b>16.5</b>	<b>133,657</b>	<b>32.3</b>	<b>212,232</b>	<b>51.2</b>	<b>7.6</b>	
與上年比%(百分點)		-3.2		-9.0 (-1.1)		4.1 (2.3)		-5.4 (-1.2)		(-0.7)

103年底整體榮民41萬4,253人，其中65歲以上老年榮民21萬2,232人占51.2%，又占全國老人7.6%，另中高年榮民有13萬3,657人占32.3%，青壯年榮民6萬8,364人占16.5%。

按時間序列觀察，老年榮民占整體榮民比率因逐漸凋零自94年之62.1%降至103年之51.2%，青壯年新退榮民則因年齡增長逐漸轉入中高年，致青壯年榮民比率自21.8%降至16.5%，中高年榮民比率自16.1%上升至32.3%。

#### (四) 榮民人數－按退伍軍階分



**榮民人數－按退伍軍階分**

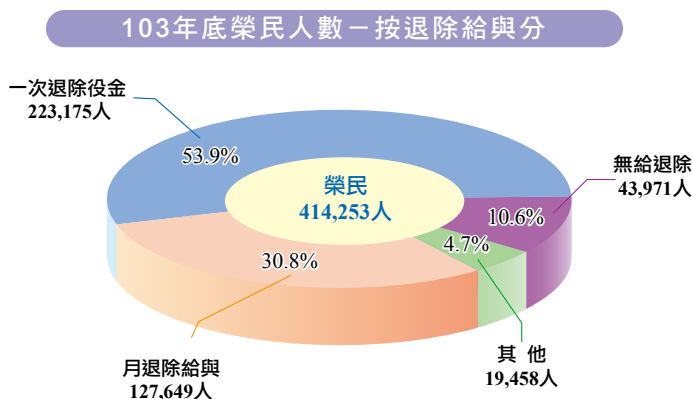
單位：人；%

年底別	總計		將官		校官		尉官		士官兵	
	人數	%	人數	%	人數	%	人數	%	人數	%
94	513,483	100	3,210	0.6	127,786	24.9	125,142	24.4	257,345	50.1
95	502,462	100	3,222	0.6	128,071	25.5	122,360	24.4	248,809	49.5
96	491,534	100	3,216	0.7	127,978	26.0	119,633	24.3	240,707	49.0
97	482,102	100	3,210	0.7	127,060	26.4	116,804	24.2	235,028	48.8
98	471,306	100	3,191	0.7	125,766	26.7	114,053	24.2	228,296	48.4
99	461,635	100	3,163	0.7	124,933	27.1	111,214	24.1	222,325	48.2
100	450,708	100	3,097	0.7	123,950	27.5	108,412	24.1	215,249	47.8
101	439,232	100	3,046	0.7	122,920	28.0	105,462	24.0	207,804	47.3
102	427,924	100	2,993	0.7	121,882	28.5	102,512	24.0	200,537	46.9
<b>103</b>	<b>414,253</b>	<b>100</b>	<b>2,926</b>	<b>0.7</b>	<b>120,106</b>	<b>29.0</b>	<b>99,276</b>	<b>24.0</b>	<b>191,945</b>	<b>46.3</b>
與上年比%(百分點)		-3.2		-2.2 (0.0)		-1.5 (0.5)		-3.2 (0.0)		-4.3 (-0.6)

103年底現有榮民中，將官2,926人占0.7%，校官12萬106人占29.0%，尉官9萬9,276人占24.0%，士官兵19萬1,945人占46.3%。

按時間序列觀察，我國併行徵、募兵制，民國38年前後自大陸來臺軍人因年齡增長逐年退役，低階尉官、士官及士兵之來源以義務役兵員充任，除傷殘因素外，近年來義務役退伍人員少有符合條件成為榮民者，榮民來源大部分為受志願役退伍人員轉為榮民之軍階結構影響，士官兵則自94年之50.1%降至103年之46.3%，校官自24.9%上升至29.0%，尉官自24.4%降至24.0%，將官所占比率維持在0.7%。

## (五) 榮民人數－按退除給與分



**榮民人數－按退除給與分**

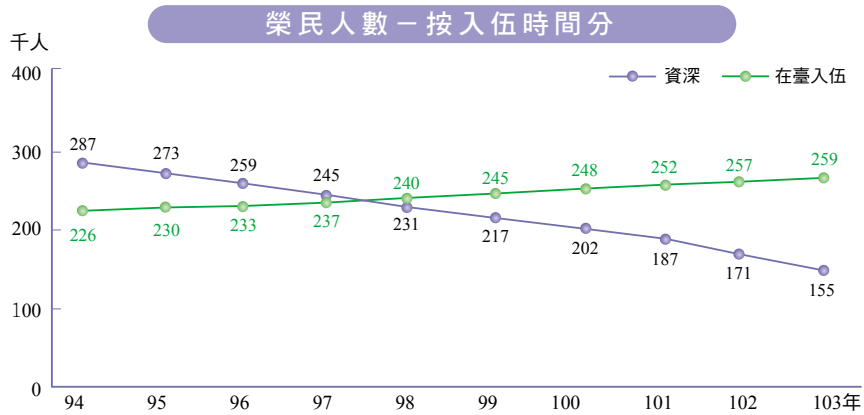
單位：人；%

年底別	總計		月退除給與		一次退除役金		無給退除		其他	
	人數	%	人數	%	人數	%	人數	%	人數	%
94	513,483	100	161,982	31.5	264,467	51.5	69,774	13.6	17,260	3.4
95	502,462	100	158,504	31.5	259,781	51.7	67,191	13.4	16,986	3.4
96	491,534	100	155,081	31.6	255,215	51.9	64,495	13.1	16,743	3.4
97	482,102	100	149,972	31.1	252,875	52.5	61,781	12.8	17,474	3.6
98	471,306	100	145,635	30.9	248,323	52.7	58,990	12.5	18,358	3.9
99	461,635	100	141,829	30.7	243,986	52.9	56,172	12.2	19,648	4.3
100	450,708	100	137,776	30.6	239,557	53.2	53,179	11.8	20,196	4.5
101	439,232	100	134,254	30.6	234,639	53.4	50,047	11.4	20,292	4.6
102	427,924	100	131,740	30.8	229,271	53.6	47,069	11.0	19,844	4.6
<b>103</b>	<b>414,253</b>	<b>100</b>	<b>127,649</b>	<b>30.8</b>	<b>223,175</b>	<b>53.9</b>	<b>43,971</b>	<b>10.6</b>	<b>19,458</b>	<b>4.7</b>
與上年比%(百分點)		-3.2		-3.1 (0.0)		-2.7 (0.3)		-6.6 (-0.4)		-1.9 (0.1)

按退除給與觀察，分「月退除給與」、「一次退除役金」、「無給退除」與「其他」等4大類。其中「月退除給與」包含月退休俸、生補費、贍養金、大陸半俸及傷殘津貼；「一次退除役金」包含一次退伍金、固定金額給與及資助金；「無給退除」包含視同退伍、因停退伍、義務役傷殘無給退除等；「其他」則包含緩發給與(外職停役)、停退休俸(停發俸金)者。

103年底現有榮民中，支領月退除給與者12萬7,649人占30.8%，一次退除役金有22萬3,175人占53.9%，無給退除者4萬3,971人占10.6%，其他1萬9,458人占4.7%。

## (六) 榮民人數－按入伍時間分



**榮民人數－按入伍時間分**

單位：人；%

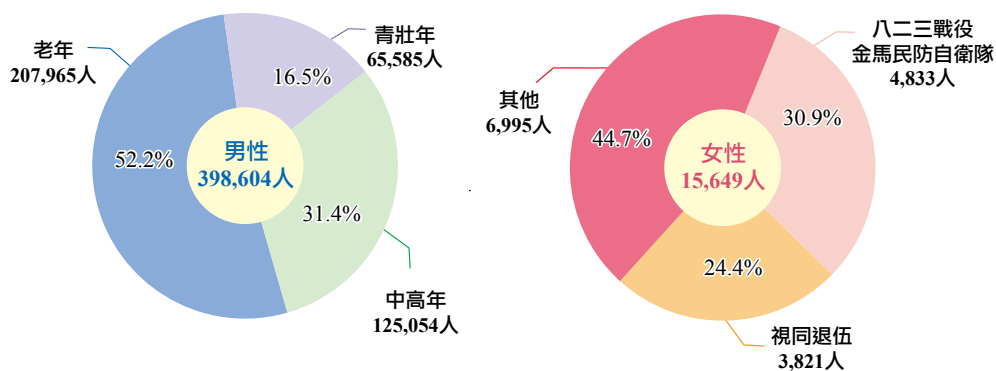
年底別	總計		資深		在臺入伍	
		%		%		%
94	513,483	100	287,277	55.9	226,206	44.1
95	502,462	100	272,901	54.3	229,561	45.7
96	491,534	100	258,882	52.7	232,652	47.3
97	482,102	100	244,754	50.8	237,348	49.2
98	471,306	100	231,025	49.0	240,281	51.0
99	461,635	100	216,996	47.0	244,639	53.0
100	450,708	100	202,374	44.9	248,334	55.1
101	439,232	100	187,112	42.6	252,120	57.4
102	427,924	100	171,328	40.0	256,596	60.0
<b>103</b>	<b>414,253</b>	<b>100</b>	<b>154,877</b>	<b>37.4</b>	<b>259,376</b>	<b>62.6</b>
與上年比%(百分點)		-3.2		-9.6		(-2.6)

資深榮民指民國23年(含)以前出生，於38年前後隨軍由大陸來臺者，在臺入伍則為24年以後出生之榮民。103年底現有資深榮民有15萬4,877人占37.4%，在臺入伍榮民25萬9,376人占62.6%。

民國50年代以前之榮民以大陸來臺軍人退伍者為主，隨著時間流逝，資深榮民年老凋零，所占比率自94年之55.9%降至103年之37.4%，在臺入伍榮民則由44.1%增至62.6%，自98年起，在臺入伍榮民人數已大於資深榮民。

## (七) 榮民人數－按性別分

### 103年底榮民人數－按性別分



### 榮民人數－按性別分

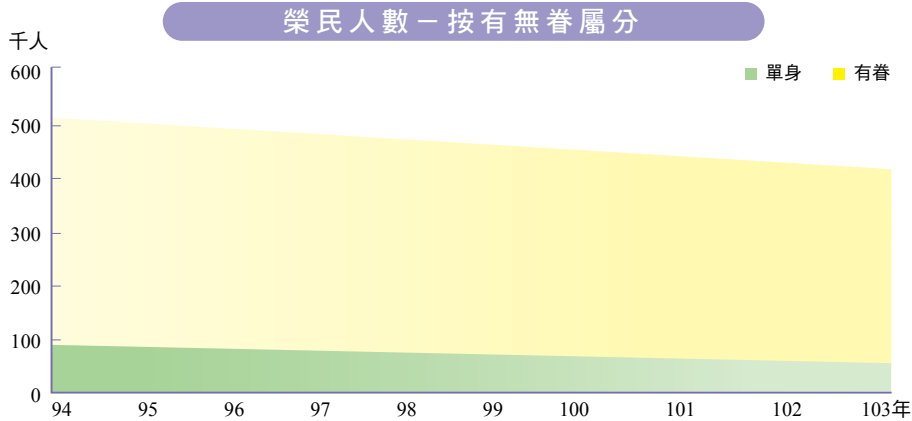
單位：人；%

年底別	總計	男性		女性	
			%		%
94	513,483	497,906	97.0	15,577	3.0
95	502,462	486,893	96.9	15,569	3.1
96	491,534	476,050	96.8	15,484	3.2
97	482,102	466,732	96.8	15,370	3.2
98	471,306	456,101	96.8	15,205	3.2
99	461,635	446,619	96.7	15,016	3.3
100	450,708	435,731	96.7	14,977	3.3
101	439,232	424,116	96.6	15,116	3.4
102	427,924	412,433	96.4	15,491	3.6
<b>103</b>	<b>414,253</b>	<b>398,604</b>	<b>96.2</b>	<b>15,649</b>	<b>3.8</b>
與上年比(百分點)	-3.2	-3.4	(-0.2)	1.0	(0.2)

103年底現有榮民中，男性榮民39萬8,604人占96.2%，平均年齡68.2歲。女性榮民僅1萬5,649人占3.8%，平均年齡69.7歲。

女性榮民成員中，參加八二三戰役金馬民防自衛隊人員有4,833人占30.9%，一般軍、士官6,995人占44.7%，早年聯勤兵工廠、海軍造船廠從業員工等視同退伍人員3,821人占24.4%。

## (八) 榮民人數－按有無眷屬分



**榮民人數－按有無眷屬分**

單位：人；%

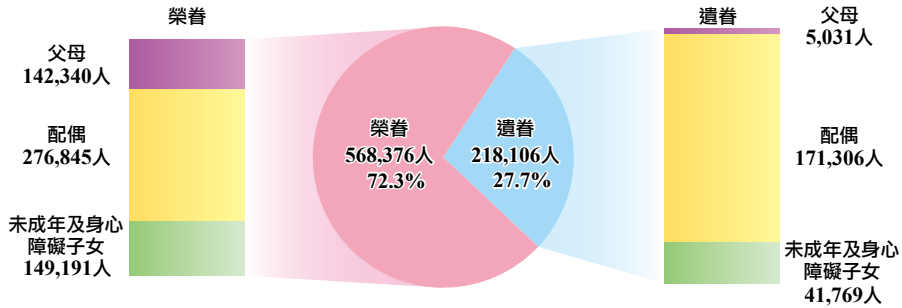
年底別	現有榮民			亡故榮民				
	總計	單身	有眷	總計	單身	有眷		
94	513,483	88,231	17.2	425,252	357,308	175,359	49.1	181,949
95	502,462	82,849	16.5	419,613	373,331	179,844	48.2	193,487
96	491,534	79,415	16.2	412,119	388,979	184,458	47.4	204,521
97	482,102	76,204	15.8	405,898	404,805	188,405	46.5	216,400
98	471,306	72,666	15.4	398,640	420,338	191,861	45.6	228,477
99	461,635	67,588	14.6	394,047	436,217	194,967	44.7	241,250
100	450,708	65,157	14.5	385,551	452,814	198,627	43.9	254,187
101	439,232	62,409	14.2	376,823	470,211	203,129	43.2	267,082
102	427,924	58,887	13.8	369,037	488,112	208,336	42.7	279,776
<b>103</b>	<b>414,253</b>	<b>54,458</b>	<b>13.1</b>	<b>359,795</b>	<b>507,038</b>	<b>213,801</b>	<b>42.2</b>	<b>293,237</b>
與上年比%(百分點)	-3.2	-7.5	(-0.7)	-2.5	3.9	2.6	(-0.5)	4.8

單身榮民係指無配偶或親屬者。早年隨軍由大陸來臺之資深榮民單身者多，此類人員隨著時間流逝逐漸凋零；在臺入伍榮民多有眷屬，故現有單身榮民比率逐年降低至103年之13.1%，有眷榮民比率則逐年增高。

現有榮民中因赴大陸長期探親、返鄉定居或遷出國外等多年未與本會聯繫，或有未能掌握其眷屬資料。就本會資料顯示：103年底現有榮民中，單身榮民5萬4,458人占13.1%，與上年比減少4,429人或減7.5%；有眷榮民35萬9,795人占86.9%。

## (九) 榮民眷屬人數－按眷屬稱謂分

103年底榮民眷屬人數－按眷屬稱謂分



榮民眷屬人數－按眷屬稱謂分

單位：人；%

年底別	總計	父母	配偶	未成年及身心障礙子女
94	835,646	153,011	443,558	239,077
95	853,187	151,218	465,568	236,401
96	846,137	149,478	464,292	232,367
97	836,859	151,515	461,692	223,652
98	831,809	151,709	460,048	220,052
99	836,589	159,444	460,427	216,718
100	825,347	155,847	458,099	211,401
101	813,270	152,413	455,499	205,358
102	800,058	149,210	452,423	198,425
<b>103</b>	<b>786,482</b>	<b>147,371</b>	<b>448,151</b>	<b>190,960</b>
與上年比(%)	<b>-1.7</b>	<b>-1.2</b>	<b>-0.9</b>	<b>-3.8</b>

本會主要以榮民為服務照顧對象，惟不以榮民為限，其範圍擴及需要照顧的榮民父母、配偶、未成年子女及身心障礙子女等眷屬。

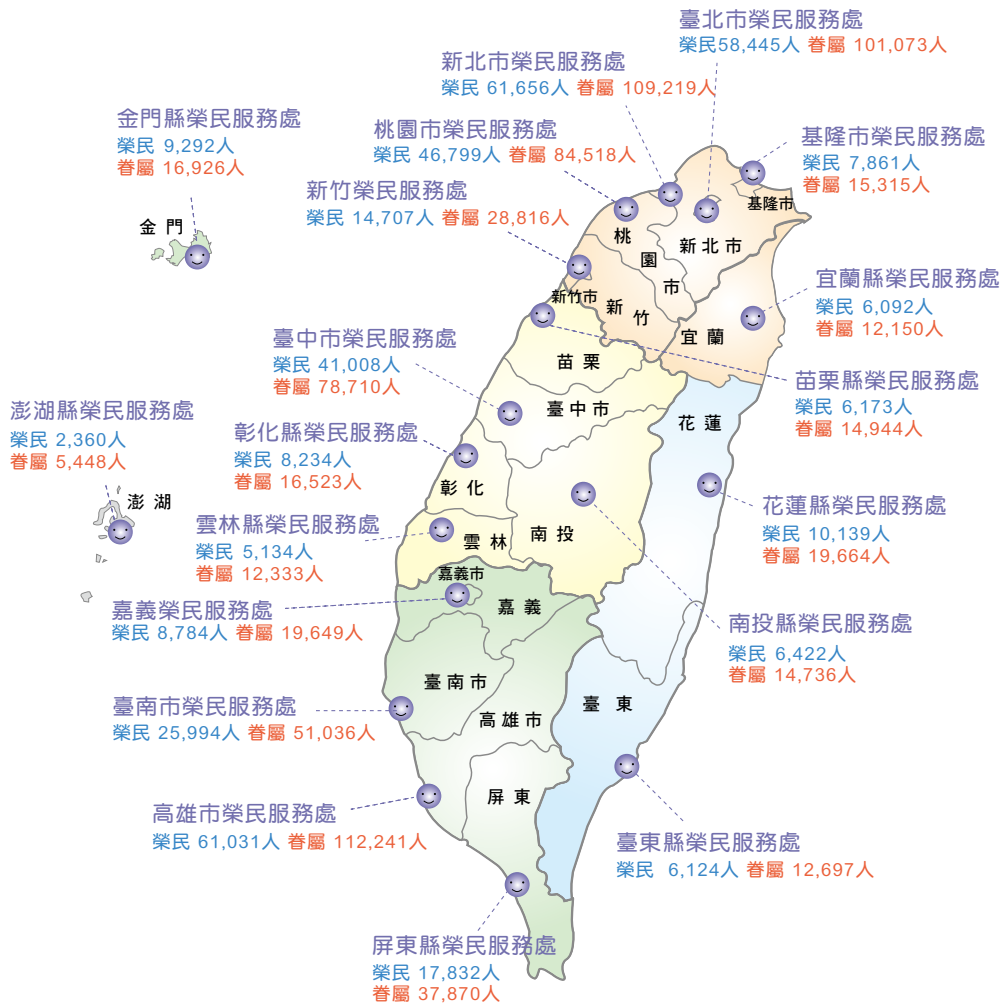
103年底榮眷78萬6,482人，包括配偶44萬8,151人，父母14萬7,371人，未成年及身心障礙子女19萬960人。其中現有榮民41萬4,253人之眷屬56萬8,376人，包含配偶27萬6,845人，父母14萬2,340人，未成年及身心障礙子女14萬9,191人；亡故榮民遺眷21萬8,106人，包含配偶17萬1,306人，父母5,031人，未成年及身心障礙子女4萬1,769人。

自99年11月1日起，兵役法修正明定「國軍戰訓或因公殞命人員」之遺族，比照退除役官兵遺眷，由本會妥善照顧。103年底國軍戰訓或因公殞命人員現有遺族1萬956人，其中領卹6,218人，非領卹(其他眷屬)4,738人。

## 二、現有榮民(眷)人數與特性

### (一) 榮民(眷)人數－按通訊地服務機構分

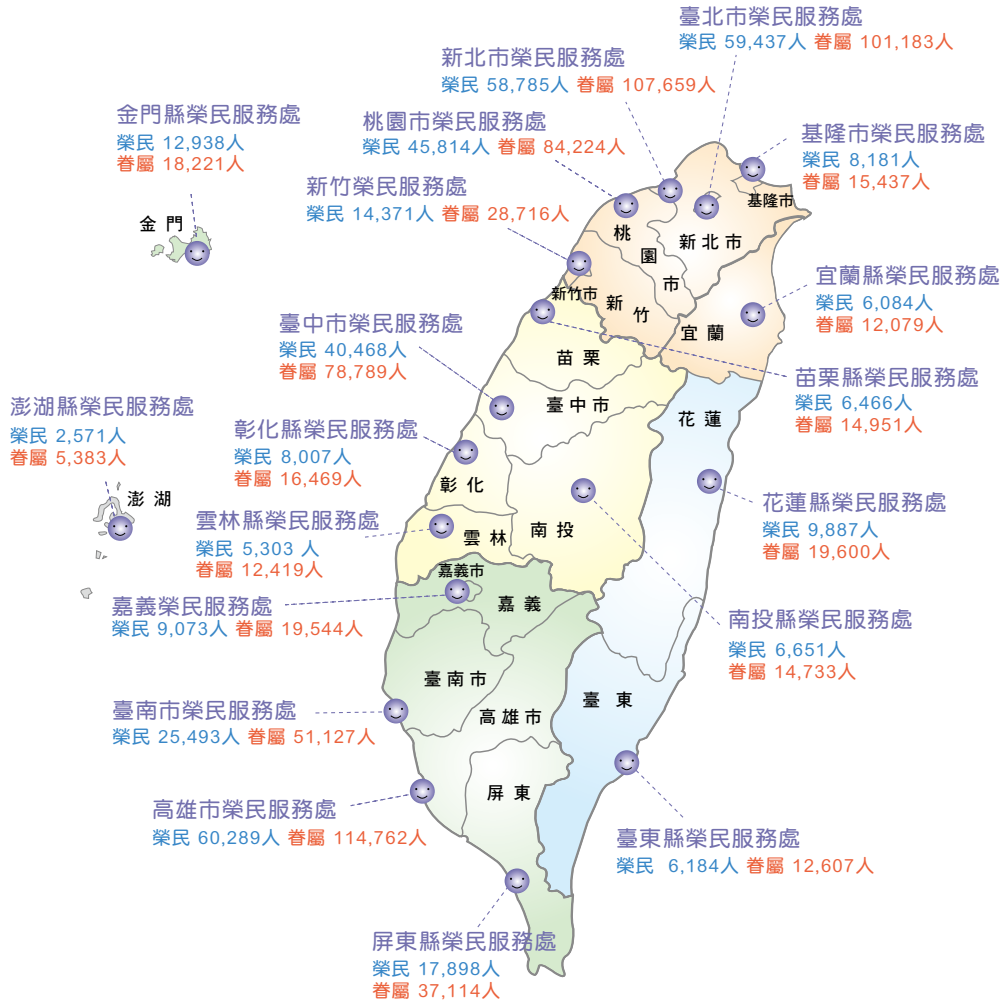
103年底榮民(眷)人數－按通訊地服務機構分



103年底榮民(眷)人數計120萬735人(榮民41萬4,253人，榮眷78萬6,482人)，占全國人口2,343萬3,753人之5.1%。以服務機構所在縣市分，扣除通訊地址不詳(多為出國或回大陸多年未再與本會連絡)，以臺北市、新北市及高雄市各占全體榮民(眷)13.3%、14.2%、14.4%為最多，澎湖縣最少僅占0.7%。

## (二) 榮民(眷)人數－按戶籍地服務機構分

103年底榮民(眷)人數－按戶籍地服務機構分



103年底榮民(眷)之戶籍地址人口分布，以服務機構所在縣市分，扣除地址不詳者後，以臺北市、新北市、高雄市為最多各占13.4%、13.9%、14.6%，澎湖縣最少僅占全體榮民(眷)0.7%。另因參加八二三戰役金馬民防自衛隊員因素，金門地區榮民(眷)占金門縣人口之三成。