


(三) 榮民人數－按退伍軍階及士兵類別分

103年底榮民人數－按退伍軍階及士兵類別分



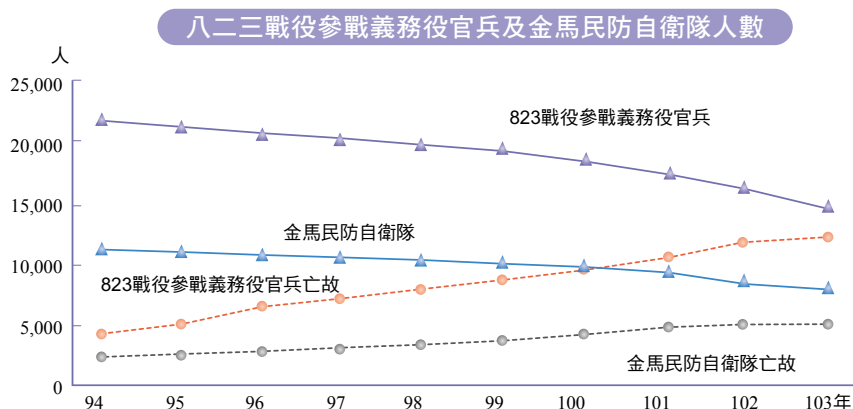
榮民人數－按退伍軍階及士兵類別分

103年底

區分	人數	區分	人數
榮民總數	414,253	士兵總數	42,110
軍官	222,308	志願役士兵	2,858
將官	2,926	八二三戰役參戰義務役士兵	13,649
校官	120,106	八二三戰役金馬民防自衛隊員	8,285
尉官	99,276	國防部視同退伍	4,708
士官兵	191,945	滯留大陸臺籍前國軍	226
士官	149,835	傷殘除役(含義務役、替代役)	1,030
士兵	42,110	一般士兵	11,354

103年底現有榮民41萬4,253人中，士兵有4萬2,110人，其中國防部93年起試行募兵制招募之志願役士兵退伍符合榮民資格者有2,858人，八二三戰役參戰義務役士兵1萬3,649人，金馬民防自衛隊員8,285人，國防部聯勤兵工廠、海軍造船廠等視同退伍4,708人，滯留大陸臺籍前國軍226人，傷殘除役者1,030人，其餘為早年退伍之一般士兵1萬1,354人。

(四) 八二三戰役參戰義務役官兵及金馬民防自衛隊人數



八二三戰役參戰義務役官兵及金馬民防自衛隊人數

單位：人

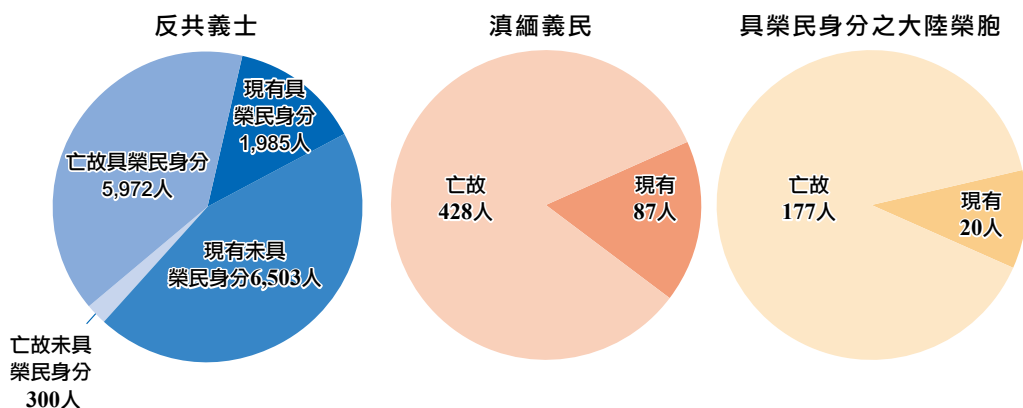
年底別	參戰義務役官兵			金馬民防自衛隊		
	現有	亡故		現有	亡故	
94	26,587	22,145	4,442	13,224	11,034	2,190
95	26,707	21,540	5,167	13,227	10,760	2,467
96	26,792	20,845	5,947	13,228	10,494	2,734
97	26,841	20,112	6,729	13,229	10,240	2,989
98	26,887	19,303	7,584	13,233	9,941	3,292
99	26,914	18,554	8,360	13,234	9,639	3,595
100	26,932	17,711	9,221	13,234	9,309	3,925
101	26,957	16,851	10,106	13,239	8,953	4,286
102	26,972	15,949	11,023	13,241	8,623	4,618
103	26,986	14,981	12,005	13,244	8,285	4,959

民國47年8月23日至同年10月6日之八二三臺海保衛戰役中，由於參戰官兵保國衛民之英勇事蹟，使得國家確保，進而創造臺灣經濟、民主奇蹟，追本溯源，為確實照顧功在國家的國軍退除役官兵，分別自民國87年及89年起，將直接參加八二三臺海保衛戰役之義務役官兵及金門馬祖民防自衛隊隊員，納入榮民照顧，享有榮民一切權益。

103年底現有八二三戰役參戰義務役官兵核發榮民證人數1萬4,981人、金馬民防自衛隊隊員8,285人。

(五) 反共義士、滇緬義民與大陸榮胞人數

103年底反共義士、滇緬義民與具有榮民身分之大陸榮胞人數



反共義士、滇緬義民與具有榮民身分之大陸榮胞人數

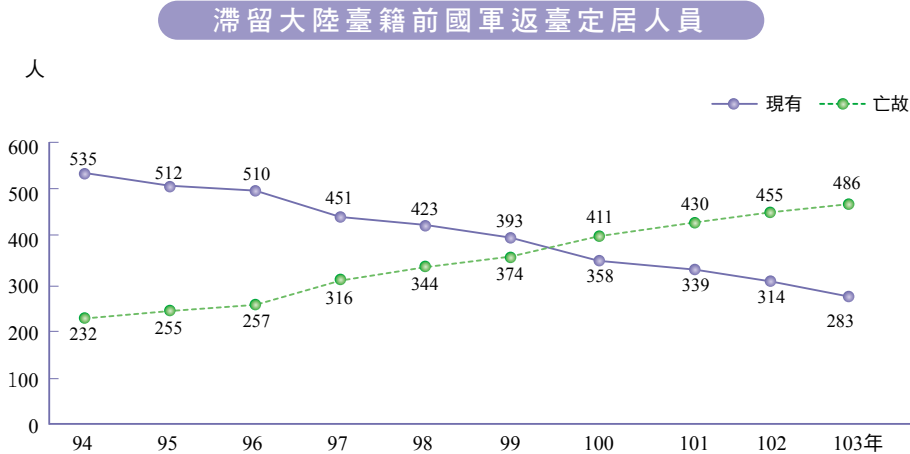
單位：人

年底別	反共義士			滇緬義民			大陸榮胞		
	現有	亡故		現有	亡故		現有	亡故	
94	14,767	10,520	4,247	525	170	355	197	49	148
95	14,766	10,261	4,505	523	160	363	197	47	150
96	14,766	10,028	4,738	521	153	368	197	44	153
97	14,759	9,788	4,971	521	141	380	197	41	156
98	14,759	9,557	5,202	519	132	387	197	38	159
99	14,760	9,353	5,407	518	125	393	197	36	161
100	14,760	9,115	5,645	518	118	400	197	31	166
101	14,760	8,902	5,858	516	107	409	197	29	168
102	14,760	8,695	6,065	516	101	415	197	25	172
103	14,760	8,488	6,272	515	87	428	197	20	177

民國43年韓戰投奔自由的反共義士，經省政府安置於桃園虎頭山反共義士生產輔導所，其後轉隸屬本會「反共義士輔導中心」照顧；另國軍參加大陸剿共作戰，大陸淪陷後部分人員撤至港澳等地區，經政府接運安置於「大陸榮胞中心」照顧。83年9月將「反共義士輔導中心」與「大陸榮胞中心」，合併為「臺北榮譽國民之家」。截至103年底登列反共義士1萬4,760人中，具榮民身分者7,957人，其中現有1,985人(亡故5,972人)，大陸榮胞現有20人。

38年大陸淪陷後，仍堅持留在滇緬邊區之國軍，其後部分人員經政府接運來臺安置農場之現有滇緬義民有87人。

(六) 滯留大陸臺籍前國軍返臺定居人員人數



滯留大陸臺籍前國軍返臺定居人員

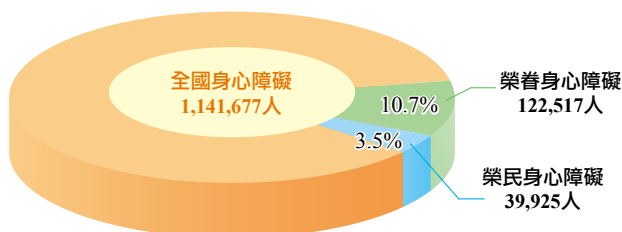
單位：人

年底別	滯留大陸臺籍前國軍	
	現有	亡故
94	535	232
95	512	255
96	510	257
97	451	316
98	423	344
99	393	374
100	358	411
101	339	430
102	314	455
103	283	486

民國34年政府收復臺灣，當年至37年間先後在臺募兵，是類徵募之臺籍國軍，被派赴大陸地區參加剿共作戰，其後大陸淪陷上述人員滯留大陸；自民國81年起陸續返臺，82年國防部核發「視同退伍證明書」納入榮民照顧，截至103年底現有滯留大陸臺籍前國軍返臺定居人員283人。

(七) 身心障礙榮民(眷)人數－按障礙類別分

103年底身心障礙榮民(眷)人數



身心障礙榮民(眷)人數－按障礙類別分

	榮 民		榮 眷	
	人	%	人	%
總 計	414,253		786,482	
領有身心障礙手冊	39,925	100.0	122,517	100.0
占全體%	9.6		15.6	
肢體障礙	12,044	30.2	35,959	29.4
聽覺機能障礙	10,595	26.5	12,214	10.0
重要器官障礙	5,425	13.6	13,287	10.8
多重障礙	4,147	10.4	12,873	10.5
智能障礙	42	0.1	13,332	10.9
慢性精神病	142	0.4	17,611	14.4
視覺障礙	2,256	5.7	6,013	4.9
語言機能障礙	326	0.8	1,187	1.0
失智症	3,161	7.9	5,305	4.3
自閉症	1	0.0	2,051	1.7
其他	1,786	4.5	2,685	2.2

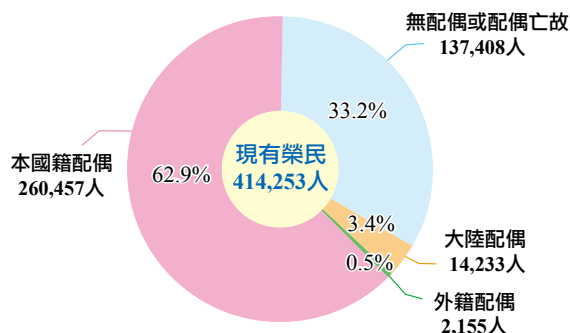
附註：其他障礙包含顏面損傷、染色體異常、先天缺陷、平衡障礙、頑性癲癇症、罕見疾病等。

103年底領有身心障礙手冊榮民(眷)人數計16萬2,442人，占全國領有身心障礙手冊者114萬1,677人之14.2%；其中榮民3萬9,925人，占榮民總數41萬4,235人之9.6%；榮眷12萬2,517人，占榮眷總數78萬6,482人之15.6%。

以障礙類別分，榮民以肢體障礙者占30.2%最多，聽覺機能障礙占26.5%居次，重要器官障礙占13.6%再次之；榮眷亦以肢體障礙占29.4%最多，其次為慢性精神病占14.4%及智能障礙占10.9%。

(八) 榮民有配偶人數－按配偶國籍分

103年底現有榮民有配偶人數－按配偶國籍分



榮民有配偶人數－按配偶國籍分

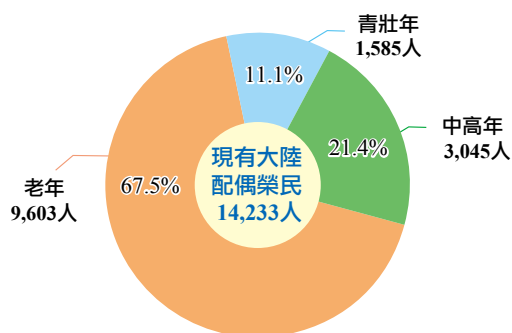
現有榮民		亡故榮民			
人數	%	人數	%		
總計	414,253	100.0	總計	507,038	100.0
有配偶(現存)	276,845	66.8	有配偶(現存)	171,306	33.8
本國籍配偶	260,457	62.9	本國籍配偶	158,903	31.3
大陸配偶	14,233	3.4	大陸配偶	12,126	2.4
外籍配偶	2,155	0.5	外籍配偶	277	0.1
無配偶或配偶亡故	137,408	33.2	無配偶或配偶亡故	335,732	66.2

103年底現有榮民41萬4,253人中，有配偶者27萬6,845人占66.8%，其中本國籍配偶26萬457人占62.9%，大陸配偶1萬4,233人占3.4%，外籍配偶2,155人占0.5%。

亡故榮民有配偶者17萬1,306人，其中本國籍配偶15萬8,903人，大陸配偶1萬2,126人，外籍配偶277人。

(九) 榮民有大陸配偶人數－按榮民年齡分

103年底現有榮民有大陸配偶人數－按榮民年齡分



榮民有大陸配偶人數－按榮民年齡分

103年底

單位：人；%

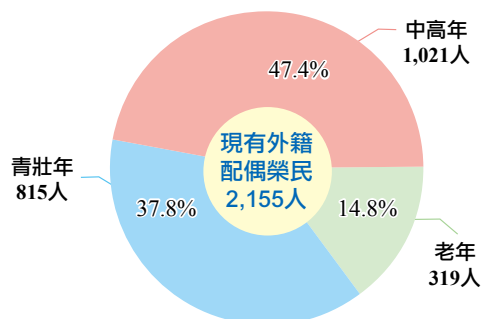
	總計	現有榮民			亡故榮民	
		計	青壯年	中高年		老年
總計	26,359	14,233	1,585	3,045	9,603	12,126
%		100.0	11.1	21.4	67.5	
按配偶年齡別						
青壯年	8,174	5,879	1,557	2,590	1,732	2,295
中高年	12,719	6,061	28	450	5,583	6,658
老年	5,466	2,293	-	5	2,288	3,173
按配偶有無身分證						
有	12,059	6,702	512	910	5,280	5,357
無	14,300	7,531	1,073	2,135	4,323	6,769
按有無子女						
有	3,713	2,988	992	1,321	675	725
無	22,646	11,245	593	1,724	8,928	11,401

103年底現有榮民有大陸配偶者1萬4,233人，以老年榮民9,603人占67.5%最多，亦占老年榮民總數21萬2,232人之4.5%；其次為中高年榮民3,045人占21.4%，青壯年榮民有1,585人占11.1%。另亡故榮民有大陸配偶者1萬2,126人。

現有榮民之大陸配偶平均年齡52.7歲，與現有大陸配偶榮民平均年齡74.6歲差距21.9歲；其中已取得身分證者6,702人，與榮民育有子女者2,988人；子女人數4千4百餘人，以7歲至15歲占56.5%最多，未滿7歲以下占18.5%次之。

(十) 榮民有外籍配偶人數－按榮民年齡分

103年底現有榮民有外籍配偶人數－按榮民年齡分



榮民有外籍配偶人數－按榮民年齡分

103年底

單位：人；%

	總計	現有榮民				亡故榮民
		計	青壯年	中高年	老年	
總計	2,432	2,155	815	1,021	319	277
%		100.0	37.8	47.4	14.8	
按配偶有無身分證						
有	1,077	927	340	438	149	150
無	1,355	1,228	475	583	170	127
按有無子女						
有	1,326	1,259	603	605	51	67
無	1,106	896	212	416	268	210

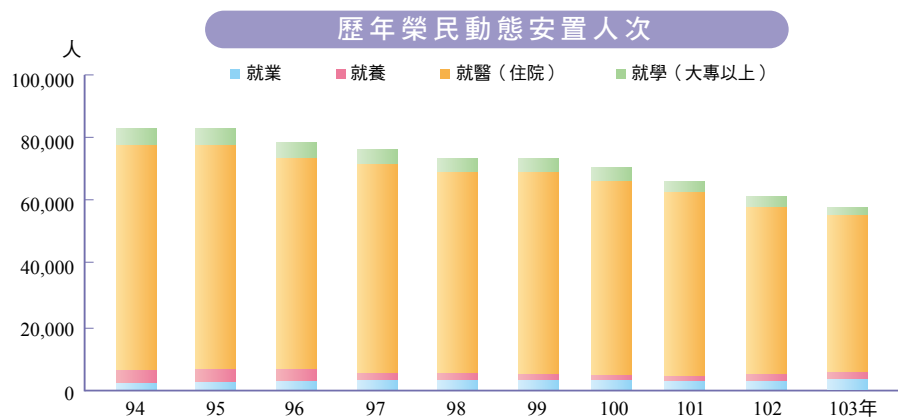
103年底現有榮民有外籍配偶者2,155人，以中高年榮民1,021人居多占47.4%，其次為青壯榮民815人占37.8%，老年榮民319人占14.8%。另亡故榮民有外籍配偶者277人。

現有榮民之外籍配偶已取得身分證者927人；與榮民育有子女者1,259人；子女人數2千餘人，以12歲以下占81%最多。

現有榮民之外籍配偶中有59.6%來自東南亞地區，人數最多前三國家為越南697人占32.3%、印尼250人占11.6%、泰國167人占7.7%。

三、安置狀況

(一) 歷年榮民動態安置人次



歷年榮民動態安置人次

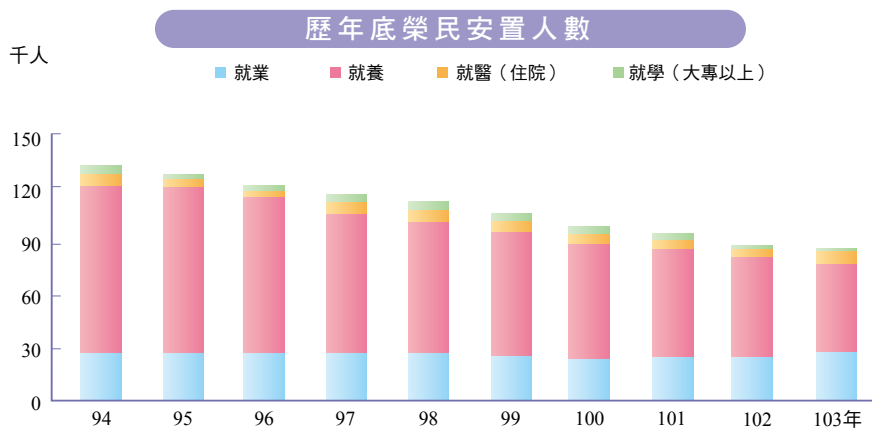
單位：人次；%

年別	總計	就業	就養	就醫(住院)	就學(大專以上)
94	83,981	2,890	3,622	73,098	4,371
95	83,842	2,560	3,540	73,663	4,079
96	78,172	2,484	2,267	69,391	4,030
97	76,499	2,960	2,008	67,492	4,039
98	73,665	2,865	2,027	64,625	4,148
99	73,702	2,810	1,607	65,194	4,091
100	69,981	2,686	1,859	61,498	3,938
101	65,790	2,740	1,768	57,537	3,745
102	61,885	2,888	1,662	54,020	3,315
103	58,548	3,392	1,935	50,256	2,965
與上年比(%)	-5.4	17.5	16.4	-7.0	-10.6

本會對榮民輔導安置，主要分為就業、就養、就醫、就學等四類。輔導就業係指安置榮民(眷)至本會及其所屬機構任職或推介至其他公民營事業機構任職；輔導就養係指對申請且經審查符合安置條件之榮民，為全部供給制(公費)就養者發給就養給付，或部分供給制(自費)就養者自付服務費進住本會安養機構；輔導就醫係指榮民因病至本會醫療機構住院治療；輔導就學係指榮民經推甄或考選大專以上校院就讀且申領本會就學獎助學金補助。

依安置量觀察，103年計安置5萬8,548人次，因榮民平均年齡達68.2歲，以就醫(住院)安置最多達5萬256人次，次為就業安置3,392人次，就學安置2,965人次與就養1,935人次。與上年比，就業增17.5%、就養增16.4%、就醫減7.0%與就學減10.6%。

(二) 歷年底榮民安置人數



歷年底榮民安置人數

單位：人；%

年底別	總計	安 置 中						待(曾)安置
		計	%	就業	就養	就醫(住院)	就學(大專以上)	
94	513,483	126,893	24.7	25,724	95,664	6,243	2,754	386,590
95	502,462	122,282	24.3	25,638	92,017	6,003	1,989	380,180
96	491,534	116,970	23.8	24,926	87,390	5,832	2,168	374,564
97	482,102	112,775	23.4	25,168	82,552	6,072	2,547	369,327
98	471,306	108,829	23.1	25,237	77,953	6,128	3,132	362,477
99	461,635	103,321	22.4	24,725	72,743	6,052	3,496	358,314
100	450,708	98,560	21.9	24,701	67,799	5,556	3,878	352,148
101	439,232	93,869	21.4	25,351	62,136	5,453	4,268	345,363
102	427,924	87,109	20.4	25,231	57,461	5,349	2,331	340,815
103	414,253	83,015	20.0	26,461	52,658	5,348	1,898	331,238
與上年比(%)	-3.2	-4.7		4.9	-8.4	-0.0	-18.6	-2.8

附註：因102年清查補登就學榮民畢業資料，故就學榮民人數較上年大幅下降。

103年底現有榮民41萬4,253人，安置中有8萬3,015人占20%，其中安置就養者5萬2,658人最多，安置就業者2萬6,461人次之，榮民(總)醫院住院就醫者5,348人，各大專校院就學者1,898人；另待(曾)安置榮民33萬1,238人占80%。

依時間數列觀察，安置中榮民所占比率自94年之24.7%逐年下降至103年之20%，主因係老年榮民凋零使就養榮民人數快速減少。