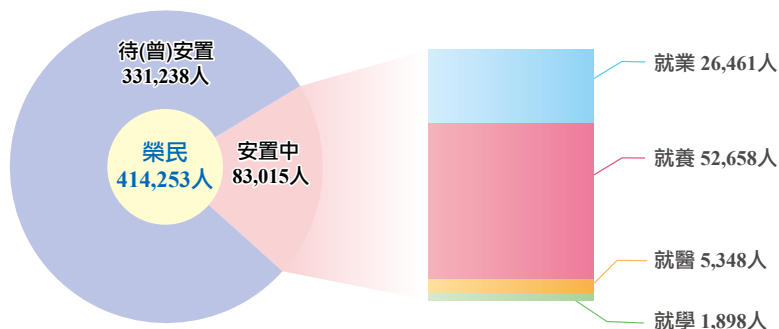


(三) 現有榮民安置人數—按退伍軍階分

103年底榮民安置人數



現有榮民安置人數—按退伍軍階分

103年底 單位：人；%

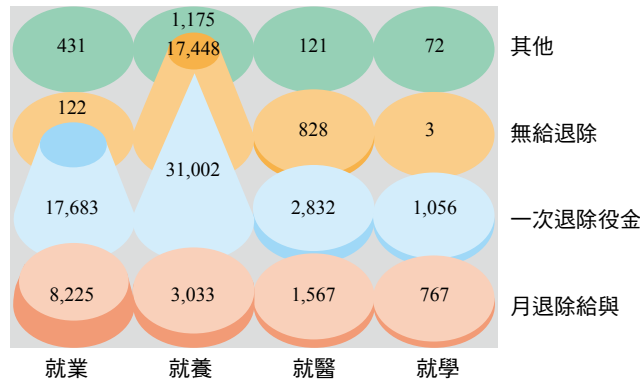
| | 總計 | | 安置中 | | | | 待(曾)安置 | | | |
|-----|---------|-------|--------|------|--------|------------|--------------|-------|---------|------|
| | 計 | % | 計 | % | 就業 | 就養 (住院) | 就醫 (大專以上) | 計 | % | |
| 總計 | 414,253 | | 83,015 | | 26,461 | 52,658 | 5,348 | 1,898 | 331,238 | |
| % | 100.0 | | 20.0 | | 6.4 | 12.7 | 1.3 | 0.5 | 80.0 | |
| 軍官 | 222,308 | 100.0 | 32,181 | 14.5 | 16,874 | 13,150 | 1,647 | 1,294 | 190,127 | 85.5 |
| 士官兵 | 191,945 | 100.0 | 50,834 | 26.5 | 9,587 | 39,508 | 3,701 | 604 | 141,111 | 73.5 |
| 百分比 | 100.0 | | 100.0 | | 100.0 | 100.0 | 100.0 | 100.0 | 100.0 | |
| 軍官 | 53.7 | | 38.8 | | 63.8 | 25.0 | 30.8 | 68.2 | 57.4 | |
| 士官兵 | 46.3 | | 61.2 | | 36.2 | 75.0 | 69.2 | 31.8 | 42.6 | |

依退伍軍階觀察，103年底軍官安置3萬2,181人占軍官人數14.5%，士官兵安置5萬834人占士官兵人數26.5%。

依安置結構觀察，安置榮民8萬3,015人中，六成一為士官兵，主要係因士官兵多為早年退伍，年歲相對已長；士官兵以安置就養3萬9,508人最多，占安置就養5萬2,658人之七成五，榮民(總)醫院住院安置就醫者3,701人次之，占安置就醫5,348人之六成九。

(四) 現有榮民安置人數—按退除給與分

103年底現有榮民安置人數—按退除給與分



現有榮民安置人數—按退除給與分

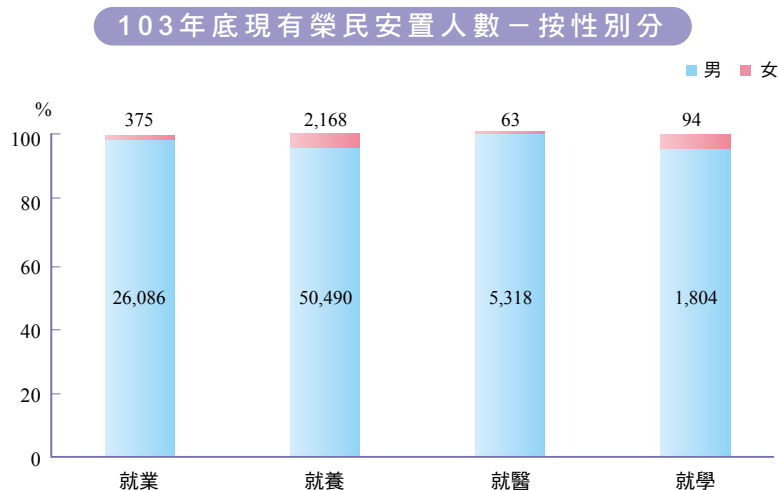
103年底 單位：人；%

| | 總計 | | 安置中 | | | | | 待(曾)安置 | | |
|--------|---------|-------|--------|------|--------|--------|--------|----------|---------|------|
| | 計 | % | 計 | % | 就業 | 就養 | 就醫(住院) | 就學(大專以上) | 計 | % |
| 總計 | 414,253 | | 83,015 | | 26,461 | 52,658 | 5,348 | 1,898 | 331,238 | |
| % | 100.0 | | 20.0 | | 6.4 | 12.7 | 1.3 | 0.5 | 80.0 | |
| 月退除給與 | 127,649 | 100.0 | 13,364 | 10.5 | 8,225 | 3,033 | 1,567 | 767 | 114,285 | 89.5 |
| 一次退除役金 | 223,175 | 100.0 | 50,222 | 22.5 | 17,683 | 31,002 | 2,832 | 1,056 | 172,953 | 77.5 |
| 無給退除 | 43,971 | 100.0 | 17,744 | 40.4 | 122 | 17,448 | 828 | 3 | 26,227 | 59.6 |
| 其他 | 19,458 | 100.0 | 1,685 | 8.7 | 431 | 1,175 | 121 | 72 | 17,773 | 91.3 |

依各退除給與安置率觀察，103年底以無給退除者安置比率占無給退除人數40.4%最高，安置中近九成八為安置就養；另依就養安置辦法規定，除傷殘原因退伍致無工作能力者外，支領月退除給與者不得公費就養，致月退除給與者安置比率占10.5%最低。

另待(曾)安置榮民33萬1,238人中，支領月退除給與者11萬4,285人占待(曾)安置榮民之34.5%，廣義上亦屬國家安置照顧對象。

(五) 現有榮民安置人數－按性別分



現有榮民安置人數－按性別分

103年底

單位：人；%

| | 總計 | | 安置中 | | | | | 待(曾)安置 | | |
|----|---------|-------|--------|------|--------|--------|------------|--------------|---------|------|
| | 計 | % | 計 | % | 就業 | 就養 | 就醫 (住院) | 就學 (大專以上) | 計 | % |
| 總計 | 414,253 | | 83,015 | | 26,461 | 52,658 | 5,348 | 1,898 | 331,202 | |
| % | 100.0 | | 20.0 | | 6.4 | 12.7 | 1.3 | 0.5 | 80.8 | |
| 男 | 398,604 | 100.0 | 80,348 | 20.2 | 26,086 | 50,490 | 5,318 | 1,804 | 318,198 | 79.8 |
| 女 | 15,649 | 100.0 | 2,667 | 17.0 | 375 | 2,168 | 30 | 94 | 13,004 | 83.1 |

依性別觀察，103年底男性榮民安置比率占男性人數20.2%，高於女性榮民之17%。

女性榮民1萬5,649人僅占全體榮民3.8%；103年底安置女性榮民2,667人，因女性榮民平均年齡69.7歲，故以安置就養者2,168人最多，安置就業375人，榮民(總)醫院住院就醫者30人，各大專校院就學者94人。



彰化縣榮民服務處 榮民就學宣導說明

榮民輔導統計要覽

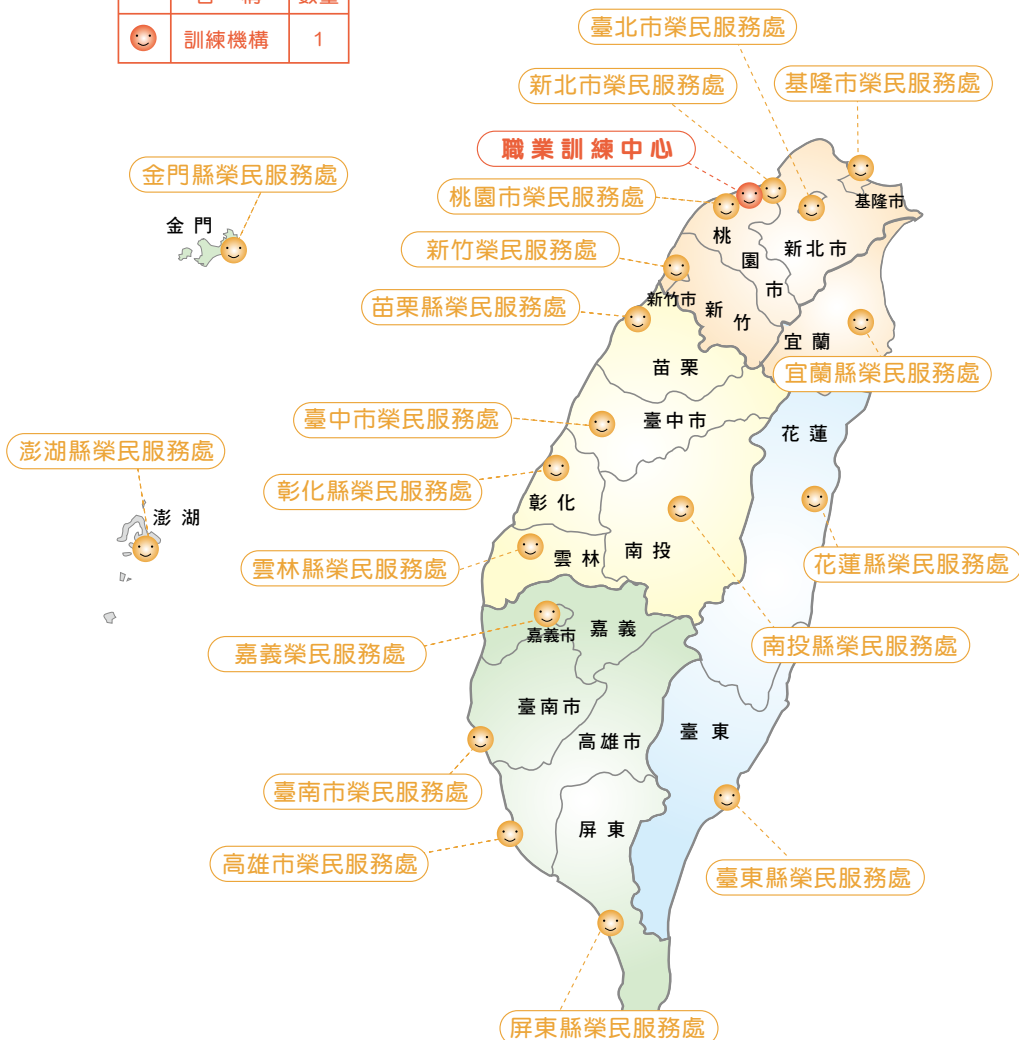
貳、就學服務與職技訓練



貳、就學服務與職技訓練

職技訓練機構分布圖

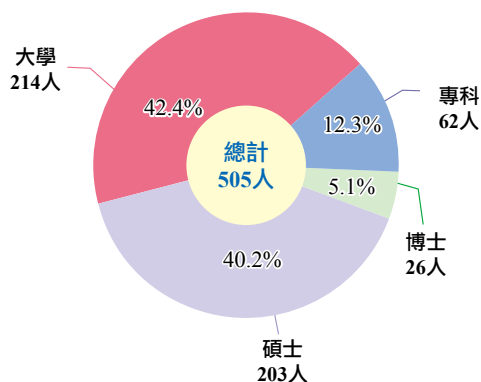
| | 名稱 | 數量 |
|---|------|----|
|  | 訓練機構 | 1 |



一、就學服務

(一) 歷年就學榮民畢業人數－按學歷分

102學年度就學榮民畢業人數－按學歷分



歷年就學榮民畢業人數－按學歷分

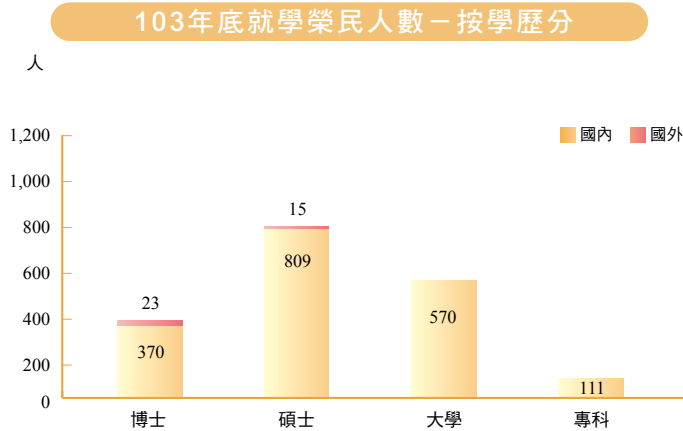
單位：人；%

| 學年度別 | 總計 | 博士 | 碩士 | 大學 | 專科 |
|---------|-------|-------|------|-------|------|
| 94 | 1,223 | 64 | 518 | 515 | 126 |
| 95 | 797 | 44 | 382 | 304 | 67 |
| 96 | 604 | 17 | 231 | 281 | 75 |
| 97 | 595 | 31 | 290 | 210 | 64 |
| 98 | 710 | 27 | 296 | 289 | 98 |
| 99 | 647 | 40 | 262 | 250 | 95 |
| 100 | 610 | 29 | 240 | 271 | 70 |
| 101 | 567 | 43 | 213 | 255 | 56 |
| 102 | 505 | 26 | 203 | 214 | 62 |
| 與上年比(%) | -10.9 | -39.5 | -4.7 | -16.1 | 10.7 |

為鼓勵榮民進修深造，本會積極推動各項就學輔導工作，協調教育部於大專校院之入學考試予以加分優待，並配合大專校院入學多元化政策，增闢二專、二技推甄，二技、四技／大學考選等入學管道。

102學年度經輔導就讀大專校院榮民畢業人數505人，其中博士26人、碩士203人、大學214人、專科62人。與上年比畢業人數減少10.9%，其中以博士畢業人數減少39.5%最多，其次為大學畢業人數減少16.1%。

(二) 歷年底就學榮民人數－按學歷分



歷年底就學榮民人數－按學歷分

單位：人；%

| 年底別 | 總計 | 博士 | 碩士 | 大學 | 專科 |
|------------|--------------|------------|------------|------------|------------|
| 94 | 2,754 | 293 | 978 | 1,112 | 371 |
| 95 | 1,989 | 291 | 852 | 684 | 162 |
| 96 | 2,168 | 330 | 950 | 707 | 181 |
| 97 | 2,547 | 384 | 1,079 | 856 | 228 |
| 98 | 3,132 | 445 | 1,322 | 1,078 | 287 |
| 99 | 3,496 | 512 | 1,482 | 1,200 | 302 |
| 100 | 3,878 | 573 | 1,670 | 1,326 | 309 |
| 101 | 4,268 | 630 | 1,885 | 1,429 | 324 |
| 102 | 2,331 | 450 | 1,016 | 700 | 165 |
| 103 | 1,898 | 393 | 824 | 570 | 111 |
| 與上年比(%) | -18.6 | -12.7 | -18.9 | -18.6 | -32.7 |

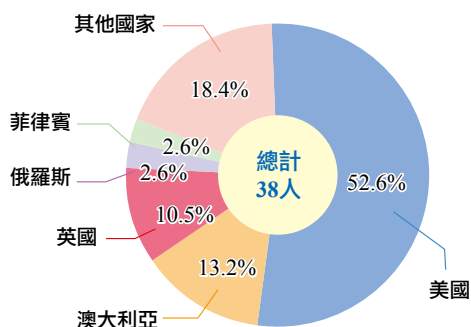
附註：因102年清查補登就學榮民畢業資料，故就學榮民人數較上年大幅下降。

103年底輔導就學榮民計1,898人，其中進修博士學位者393人、碩士學位者824人、就讀大學校院者570人、專科學校111人。

近年來大學校院家數擴增，高等教育普及化，榮民之就學層級隨之往上提升。按時間序列觀察，103年進修博士學位者，較94年大幅增加，就讀專科學校則呈大幅縮減。

(三) 歷年底就學榮民留學人數－按國家分

103年底就學榮民留學人數－按國家分



歷年底就學榮民留學人數－按國家分

單位：人；%

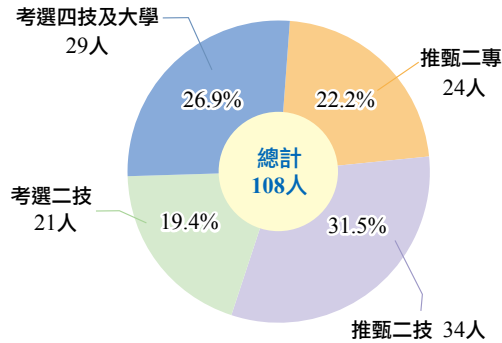
| 年底別 | 總計 | 國內 | 國外 | | | | | | |
|------------|--------------|--------------|------------|------------|------------|------------|------------|----------|--------------|
| | | | 計 | 美國 | 澳大利亞 | 英國 | 俄羅斯 | 菲律賓 | 其他國家 |
| 94 | 2,754 | 2,711 | 43 | 34 | 3 | 1 | 2 | 2 | 31 |
| 95 | 1,989 | 1,964 | 25 | 15 | 2 | 3 | 2 | 2 | 1 |
| 96 | 2,168 | 2,141 | 27 | 19 | 1 | 1 | - | - | 6 |
| 97 | 2,547 | 2,522 | 25 | 16 | 3 | 3 | 1 | - | 2 |
| 98 | 3,132 | 3,102 | 30 | 19 | 4 | 3 | 1 | - | 3 |
| 99 | 3,496 | 3,466 | 30 | 18 | 5 | 3 | 1 | - | 3 |
| 100 | 3,878 | 3,848 | 30 | 18 | 5 | 3 | 1 | - | 3 |
| 101 | 4,268 | 4,236 | 32 | 20 | 5 | 3 | 1 | - | 3 |
| 102 | 2,331 | 2,293 | 38 | 20 | 5 | 4 | 1 | - | 8 |
| 103 | 1,898 | 1,860 | 38 | 20 | 5 | 4 | 1 | 1 | 7 |
| 與上年比(%) | -18.6 | -18.9 | 0.0 | 0.0 | 0.0 | 0.0 | 0.0 | - | -12.5 |

輔導榮民袍澤繼續就學深造，除就讀國內具有正式學籍之公私立大專校院外，亦鼓勵前往其他國家留學。

102年底遠赴國外大學研究所就學有38人，其中美國有20人最多，次為澳大利亞5人、英國4人、俄羅斯1人、菲律賓1人，其他國家7人。

(四) 歷年榮民推甄考選人數－按學校類別分

103年榮民推甄考選人數－按學校類別分



歷年榮民推甄考選人數－按學校類別分

單位：人；%

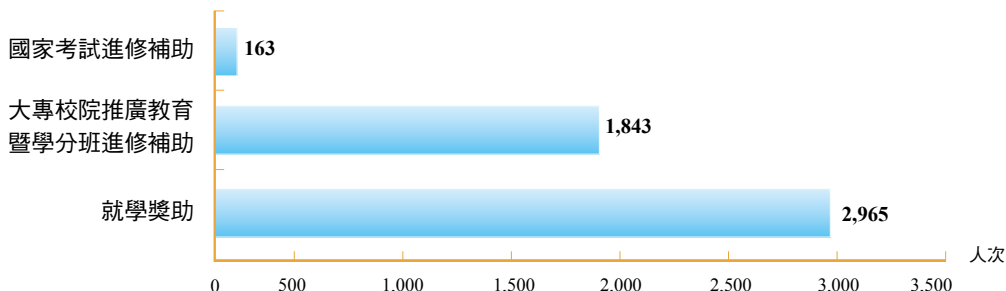
| 年 別 | 總 計 | 推甄二專 | 推甄二技 | 考選二技 | 考選四技及大學 |
|------------|------------|-------------|------------|--------------|-------------|
| 94 | 207 | 67 | 83 | 57 | - |
| 95 | 215 | 77 | 90 | 48 | - |
| 96 | 169 | 54 | 93 | 22 | - |
| 97 | 209 | 81 | 105 | 23 | - |
| 98 | 233 | 92 | 95 | 46 | - |
| 99 | 194 | 54 | 68 | 46 | 26 |
| 100 | 150 | 36 | 67 | 25 | 22 |
| 101 | 127 | 38 | 47 | 13 | 29 |
| 102 | 99 | 16 | 32 | 34 | 17 |
| 103 | 108 | 24 | 34 | 21 | 29 |
| 與上年比(%) | 9.1 | 50.0 | 6.3 | -38.2 | 70.6 |

為培養待業退除役官兵學能，提升榮民人力素質，本會協調教育部辦理推甄、考選就讀大學二年制技術系暨推甄專科進修學校，並分別於99年起開辦考選就讀四年制技術系及大學，獲得技術專長，厚植就業競爭力。

103年計推甄二專進修24人，推甄二技在職進修34人，並考選21人就讀二技，考選29人就讀四技及大學。

(五) 歷年榮民(眷)就學獎助及進修補助人次

103年榮民(眷)就學獎助及進修補助人次



歷年榮民(眷)就學獎助及進修補助人次

單位：人次；%

| 年別 | 就學獎助 | 大專校院推廣教育暨學分班進修補助 | | | 國家考試進修補助 |
|------------|--------------|------------------|--------------|--------------|--------------|
| | | 計 | 榮民 | 榮譽 | |
| 94 | 4,371 | 3,068 | 1,814 | 1,254 | 97 |
| 95 | 4,079 | 2,942 | 1,944 | 998 | 140 |
| 96 | 4,030 | 1,890 | 988 | 902 | 204 |
| 97 | 4,039 | 1,765 | 1,069 | 696 | 106 |
| 98 | 4,148 | 1,887 | 1,152 | 735 | 265 |
| 99 | 4,091 | 1,976 | 1,126 | 850 | 191 |
| 100 | 3,938 | 2,064 | 1,188 | 876 | 251 |
| 101 | 3,745 | 1,824 | 1,144 | 680 | 167 |
| 102 | 3,315 | 1,915 | 1,179 | 736 | 253 |
| 103 | 2,965 | 1,843 | 1,220 | 623 | 163 |
| 與上年比(%) | -10.6 | -3.8 | 3.5 | -15.4 | -35.6 |

附註：103年起榮譽進修補助移由財團法人榮民榮譽基金會辦理，由本會服務機構代理申請。

為鼓勵、獎勵榮民袍澤繼續就學深造，如就讀國內具有正式學籍之大專校院日間部、進修部（學院）及研究所者，均可以向本會提出獎助學金的申請；如屬國外留學攻讀碩、博士者，亦可提出學雜費補助申請。103年核發榮民就學獎助學金2,965人次，較上年減少350人次或減10.6%。

為提升榮民(眷)人力素質，強化職場及社會競爭能力，鼓勵並提供經費補助，協助其參加大專校院及研究所推廣教育暨學分班進修。103年計有1,843人次，較上年減少72人次或減3.8%，其中榮民1,220人次、榮譽623人次。

為輔導榮民取得公務人員任用資格轉任公職或取得專門職業、技術人員執業證照，本會鼓勵並提供經費補助，協助其參加補習進修增進學能。103年計有163人次，較上年減少90人次或減35.6%。