

中華民國108年


退除役官兵輔導統計要覽

- 就學服務
- 就業服務
- 就醫服務
- 就養服務
- 服務照顧
- 退除給付



國軍退除役官兵輔導委員會 編印

中華民國109年6月




編 製 說 明

- 一、本要覽編製之目的，在顯示本會安置退除役官兵之各項重要工作狀況，其數字與內容主要係供業務參考之用。
- 二、本要覽統計數據，係以各期底以資料庫登鍵狀況為計算基礎。
- 三、本要覽各項資料來源、說明及附註等分別註明於各該統計表下端。
- 四、部分合計百分比之加總數不等於100%，係因尾數四捨五入之關係。
- 五、本要覽所用符號代表意義如下：
 - “ — ” 表示無數字
 - “ ... ” 表示數字不明
 - “ 0 ” 表示數字不及半單位
 - “ — — ” 表示無意義數字

前言

政府於民國43年11月1日成立「行政院國軍退除役官兵就業輔導委員會」，規劃辦理退除役官兵就業輔導及安置事宜；嗣後由於服務層面擴大，不再侷限於就業輔導，自民國55年更名為「行政院國軍退除役官兵輔導委員會」，統籌辦理輔導照顧榮民工作，使國軍退除役官兵能夠於脫離軍旅生涯後，在政府妥善照顧下，繼續投入社會為國家貢獻。本會為配合政府組織改造，承接國防部退除給付預算編列及發放業務，於102年11月1日更名為「國軍退除役官兵輔導委員會」(以下簡稱本會)，且為配合募兵制的推動，自105年3月1日實施退除役官兵「分類分級退輔措施」，除「榮民(第一類退除役官兵)」身分者，其輔導權益維持不變外；另擴大志願服役4年以上未滿10年之退除役官兵納為新增服務對象(第二類退除役官兵)，依其服役年資區分一至六級，提供6年至16年不等之輔導期限，享有相關的輔導權益事項，擴大本會服務對象及範疇。

退除役官兵輔導工作是國家永續的責任，本會遵照憲法對軍人「崇功報勳」精神及政府照顧退除役官兵旨意，繼續加強對退除役官兵安置與服務照顧。隨著社會經濟結構變遷，大陸隨軍來臺榮民逐漸老化凋零，新生代一般退除役官兵新增替補，對退除役官兵輔導業務需求隨之調整，本會輔導退除役官兵就學、就業、就醫、就養及服務照顧五項核心任務與作為，亦須與時俱進，不斷精進。為提供本會輔導政策與施政計畫釐訂之參據，本會統計資訊處定期蒐集各業管單位及所屬機構執行業務之公務統計及運用退除役官兵資料庫之專案統計分析，再蒐整佐以其他部會退除役官兵相關資料與數據，編成相關統計表及報告書，提供本會及各界參用。



爲展現全體退除役官兵特性及輔導退除役官兵整體成果，本會自99年起創編「榮民輔導統計要覽」，105年更名為「退除役官兵輔導統計要覽」，有系統彙集散布於各統計報告數據，其內容包含綜合性敘述退除役官兵(眷)人數變動與其基本特性，並依輔導退除役官兵五項核心任務分別介紹「就學服務與職技訓練」、「就業服務」、「就醫服務」、「就養服務」及「服務照顧」等各項業務執行經過與結果，並簡要分析潛藏在統計背後的具體意義及歷史脈絡，藉以對退除役官兵輔導政策與業務有清晰之輪廓與認知。

爲提高本要覽之易讀性，全文摒除艱澀文字及統計理論，每個單元均以活潑生動美觀的統計圖表及簡明扼要的文字敘述，來描繪各項退除役官兵輔導及服務照顧之概要，全書內容同時公布於本會全球資訊網站(網址:<https://www.vac.gov.tw>)資訊公開－業務統計－統計資料(期刊)查詢，方便各界下載應用。本要覽屬綜合性刊物，資料涵蓋甚廣，本會同仁雖已悉心戮力蒐集相關資料，並詳加核對，力求內容完備正確，惟如有不週之處，尚祈各界不吝指教。

退除役官兵輔導統計要覽

目錄

壹 榮民(第一類退除役官兵)綜合統計.....9

一、歷年榮民(眷)基本狀況.....	10
(一)榮民人數變動.....	10
(二)榮民新增與亡故人數.....	11
(三)榮民人數－按年齡結構分.....	12
(四)榮民人數－按退伍軍階分.....	13
(五)榮民人數－按退除給與分.....	14
(六)榮民人數－按入伍時間分.....	15
(七)榮民人數－按性別分.....	16
(八)榮民人數－按原住民分.....	17
(九)榮民人數－按有無眷屬分.....	18
(十)榮民眷屬人數－按眷屬稱謂分.....	19
(十一)國軍戰訓或因公殞命人員遺族人數.....	20
二、現有榮民(眷)人數與特性.....	21
(一)榮民(眷)人數－按通訊地服務機構分.....	21
(二)榮民(眷)人數－按戶籍地服務機構分.....	22
(三)榮民人數－按退伍軍階及士兵類別分.....	23
(四)八二三、六一九戰役參戰義務役官兵及金馬民防自衛隊人數...24	
(五)反共義士、大陸榮胞及滇緬義民人數.....	25
(六)滯留大陸臺籍前國軍返臺定居人員人數.....	26
(七)身心障礙榮民(眷)人數－按障礙類別分.....	27
(八)榮民有配偶人數－按配偶國籍分.....	28
(九)榮民有大陸配偶人數－按榮民年齡分.....	29
(十)榮民有外籍配偶人數－按榮民年齡分.....	30
三、安置狀況.....	31

貳 第二類退除役官兵綜合統計.....32

一、基本特性.....	32
(一)人數變動.....	32
(二)現有人數與服役年資.....	33
二、輔導狀況－就學、職訓、就業等.....	34



各類輔導安置績效統計.....35

一、就學服務與職技訓練.....35

(一)就學服務.....36

- 1.歷年就學退除役官兵畢業人數－按學歷分.....36
- 2.歷年底就學退除役官兵人數－按學歷分.....37
- 3.歷年底就學退除役官兵留學人數－按國家分.....38
- 4.歷年退除役官兵推甄考選人數－按學校類別分.....39
- 5.歷年退除役官兵就學補助獎勵及進修補助人次.....40

(二)職技訓練.....41

- 1.職業訓練中心職技訓練班次及人次.....41
- 2.各縣市榮民服務處職技訓練委外人數.....43

二、就業服務.....45

(一)輔導就業狀況.....45

- 1.歷年輔導就業人次.....45
- 2.歷年底就業安置人數.....46

(二)創業(會內)就業.....47


- 1.歷年底創業(會內)就業人數－按身分別分.....47
- 2.本會及所屬機構就業人數－按機構別分.....48

(三)介紹(會外)就業.....49

- 1.歷年底介紹(會外)就業人數－按機構型態及身分別分.....49
- 2.穩定就業方案.....50
- 3.近年就業輔導活動.....51

(四)舉辦轉任公職考試.....52

- 1.歷年特種考試退除役軍人轉任公務人員考試報考及錄取人數....52
- 2.歷年國軍上校以上軍官轉任公務人員考試報考及錄取人數....53



三、就醫服務	54
(一)醫療資源.....	55
1.三級醫療服務網.....	55
2.各醫療機構開設病床數－按病床種類分.....	56
3.各醫療機構醫事人數－按醫事人員分.....	57
4.本會醫療資源服務量占全國比率－按醫院層級分.....	58
(二)門(急)診量.....	59
1.歷年醫療機構門(急)診人次.....	59
2.各醫療機構門(急)診人次.....	60
3.安養機構保健組門(急)診人次.....	61
(三)住院量.....	62
1.歷年醫療機構住院人日.....	62
2.歷年醫療機構占床率.....	63
3.各醫療機構床位數、住院人日及占床率.....	64
4.各醫療機構自費護理之家床位數及占床率.....	65
(四)全民健保第六類第一目投保與就醫狀況.....	66
1.歷年底第六類第一目投保人數.....	66
2.第六類第一目被保險人門診與住院醫療.....	67
(五)醫療輔具申請狀況.....	68
四、就養服務	69
(一)就養安置情形.....	70
1.歷年底就養榮民人數－按公自費分.....	70
2.歷年就養榮民新增與亡故人數－按公自費分.....	71
(二)安養機構床位使用情形.....	72
1.歷年底安養機構開設床位數.....	72
2.各安養機構占床數與使用率.....	73
(三)外住就養榮民人數－按單身有眷、服務機構分.....	74
(四)資源共享.....	75

五、服務照顧.....	76
(一)服務機構訪視服務照顧對象及服務人員.....	77
1.退除役官兵(眷)與特需、較需照顧人數.....	77
2.員工、社區服務、榮欣志工人數.....	78
(二)服務機構服務照顧成果.....	79
1.輔導就養、就業、協助就醫.....	79
2.清寒榮民子女就學及午餐補助.....	80
3.三節慰問.....	81
4.急難救助.....	82
5.訪視、陳情、接見、座談及榮欣志工服務.....	83
6.糾紛調處、善後處理及榮民證、第二類退除役官兵權益卡、 遺眷家戶代表證申請換發.....	84
7.榮民遺孤認養成效、退伍軍人社團補助情形.....	85
(三)海外榮光聯誼會人數與成立時間.....	86

肆 退除給付.....	87
一、退除役官兵退除給與發放人數.....	87
二、備除役軍人眷屬證及各項補助人數.....	88

伍 附錄.....	89
一、本會服務機構地址電話一覽表.....	89
二、本會安養機構地址電話一覽表.....	90
三、本會醫療機構地址電話一覽表.....	91
四、本會訓練與生產事業機構地址電話一覽表.....	92

壹、榮民(第一類退除役官兵) 綜合統計

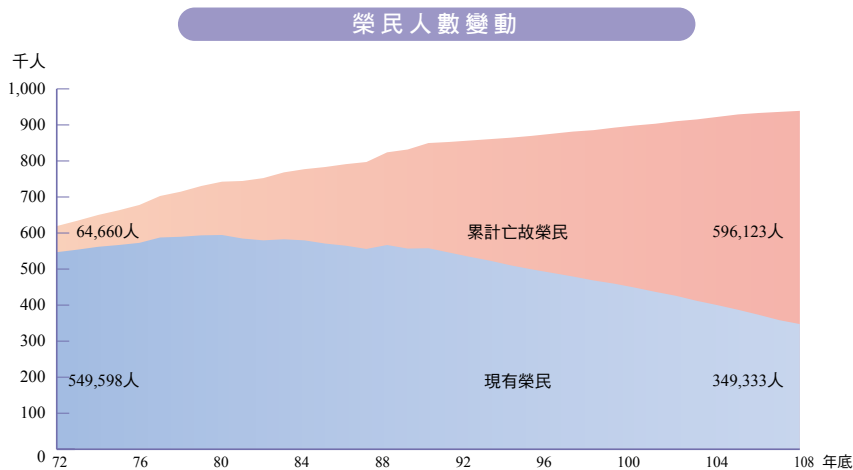
輔導會及所屬機構組織架構圖



附註：實線代表指揮，虛線代表業務督導。

一、歷年榮民(眷)基本狀況

(一) 榮民人數變動



榮民人數變動

單位：人

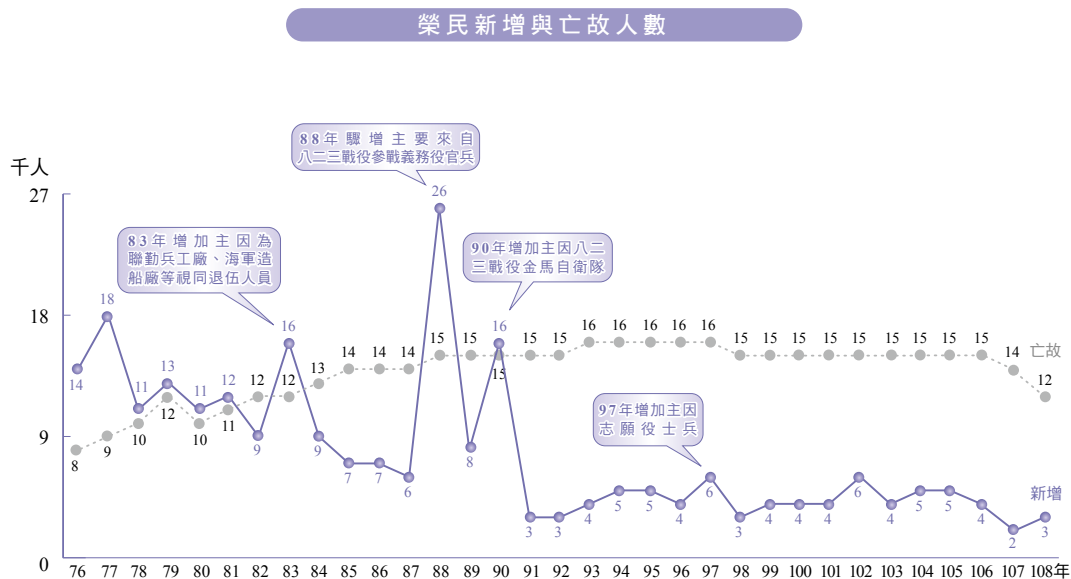
年底別	登列人數	現有人數	累計亡故人數	年底別	登列人數	現有人數	累計亡故人數
72	614,258	549,598	64,660	100	903,522	450,708	452,814
75	655,578	569,569	86,009	105	934,429	388,788	545,641
80	737,562	597,768	139,794	106	939,047	375,339	563,708
85	788,800	574,406	214,394	107	941,685	360,025	581,660
90	855,073	561,299	293,774	108	945,456	349,333	596,123
95	875,793	502,462	373,331				

附註：本表累計亡故人數包含失聯多年推論亡故者。

政府為促進國軍新陳代謝，保持精壯戰力，並使半生戎馬，功在國家的國軍退除役官兵，能夠於脫離軍旅生涯後，在政府妥善照顧下，繼續投入社會為國家貢獻，於民國43年11月1日成立「行政院國軍退除役官兵就業輔導委員會」，民國55年更名為「行政院國軍退除役官兵輔導委員會」，民國102年11月1日配合組織改造更名為「國軍退除役官兵輔導委員會」（以下簡稱本會），統籌辦理輔導榮民就學、就業、就醫、就養及服務照顧等工作。

本會自72年起始公布榮民人數統計，榮民人數由72年底之54萬9,598人，逐年增加至80年底59萬7,768人達最高峰，其後因榮民年歲漸長，亡故人數大於新增人數，致榮民人數逐年遞減；截至108年底計現有榮民34萬9,333人，亡故榮民59萬6,123人，登列榮民人數總計94萬5,456人。

(二) 榮民新增與亡故人數

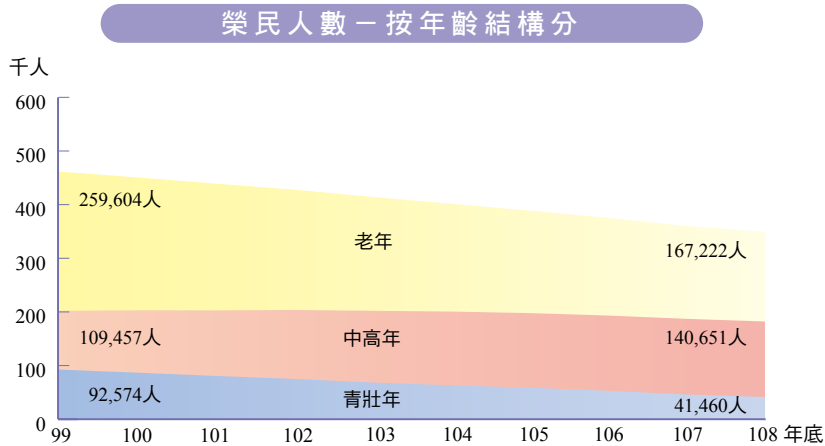


榮民人數變動之原因，新增部分主要為志願役國軍官兵退伍轉入，另83年有聯勤兵工廠與海軍造船廠等視同退伍人員進入、88年有八二三戰役參戰義務役官兵、90年有八二三戰役金馬自衛隊納入輔導對象等而大幅新增，97年則因志願役士兵符合榮民資格而小幅上升；長期來看仍呈下降趨勢，新進榮民自76年有1萬4千餘人，逐年降低至108年僅近3千人。

減少部分主要因38年前後大陸來臺之榮民，隨時間進入「老年」而逐漸凋零；依戶政登記資料，榮民亡故人數自76年之約8千人逐步上升，93至97年達約1萬6千人，其後緩步下降，至108年有1萬2千餘人亡故。

以近5年觀察，榮民平均每年亡故約1萬4千人，新增3千餘人，現有人數以每年約1萬1千人之速率遞減。

(三) 榮民人數－按年齡結構分



榮民人數－按年齡結構分

單位：人；%

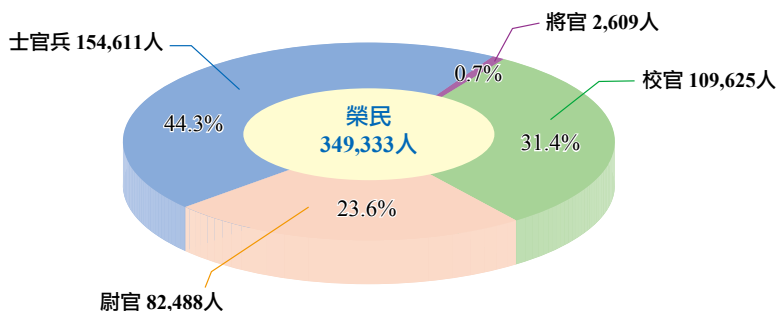
年底別	總計		青壯年 (49歲以下)		中高年 (50~64歲)		老年 (65歲以上)		老年榮民 占全國老人 比率(%)
		%		%		%		%	
99	461,635	100.0	92,574	20.1	109,457	23.7	259,604	56.2	10.4
100	450,708	100.0	86,843	19.3	116,152	25.8	247,713	55.0	9.8
101	439,232	100.0	80,692	18.4	122,247	27.8	236,293	53.8	9.1
102	427,924	100.0	75,161	17.6	128,370	30.0	224,393	52.4	8.3
103	414,253	100.0	68,364	16.5	133,657	32.3	212,232	51.2	7.6
104	401,671	100.0	63,238	15.7	137,462	34.2	200,971	50.0	6.8
105	388,788	100.0	58,793	15.1	139,014	35.8	190,981	49.1	6.1
106	375,339	100.0	53,031	14.1	140,324	37.4	181,984	48.5	5.6
107	360,025	100.0	46,088	12.8	141,046	39.2	172,891	48.0	5.0
108	349,333	100.0	41,460	11.9	140,651	40.3	167,222	47.9	4.6
與上年比(百分點)		-3.0		-10.0 (-0.9)		-0.3 (1.1)		-3.3 (-0.1)	(-0.4)

108年底現有榮民34萬9,333人，其中65歲以上老年榮民16萬7,222人占47.9%，又占全國老人4.6%，另中高年榮民有14萬651人占40.3%，青壯年榮民4萬1,460人占11.9%。

按時間序列觀察，老年榮民因逐漸凋零，占整體榮民比率自99年底之56.2%降至108年底之47.9%，青壯年新退榮民則因年齡增長逐漸轉入中高年，致青壯年榮民比率自20.1%降至11.9%，中高年榮民比率自23.7%上升至40.3%。

(四) 榮民人數－按退伍軍階分

108年底榮民人數－按退伍軍階分



榮民人數－按退伍軍階分

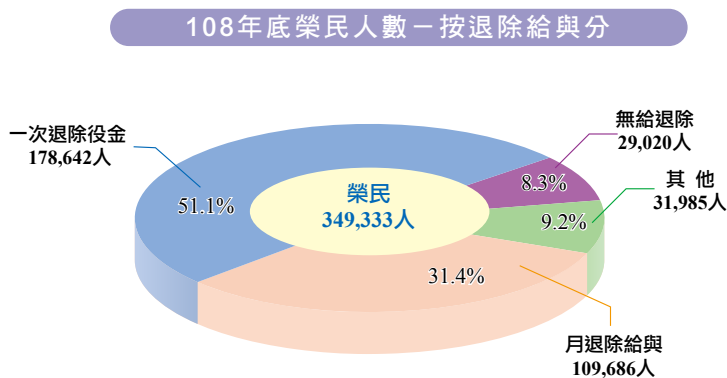
單位：人；%

年底別	總計		將官		校官		尉官		士官兵	
	人數	%	人數	%	人數	%	人數	%	人數	%
99	461,635	100.0	3,163	0.7	124,933	27.1	111,214	24.1	222,325	48.2
100	450,708	100.0	3,097	0.7	123,950	27.5	108,412	24.1	215,249	47.8
101	439,232	100.0	3,046	0.7	122,920	28.0	105,462	24.0	207,804	47.3
102	427,924	100.0	2,993	0.7	121,882	28.5	102,512	24.0	200,537	46.9
103	414,253	100.0	2,926	0.7	120,106	29.0	99,276	24.0	191,945	46.3
104	401,671	100.0	2,880	0.7	118,667	29.5	95,920	23.9	184,204	45.9
105	388,788	100.0	2,799	0.7	116,824	30.0	92,183	23.7	176,982	45.5
106	375,339	100.0	2,753	0.7	114,729	30.6	88,779	23.7	169,078	45.0
107	360,025	100.0	2,685	0.7	111,696	31.0	85,359	23.7	160,285	44.5
108	349,333	100.0	2,609	0.7	109,625	31.4	82,488	23.6	154,611	44.3
與上年比%(百分點)		-3.0		-2.8 (0.0)		-1.9 (0.4)		-3.4 (-0.1)		-3.5 (-0.2)

108年底現有榮民中，將官2,609人占0.7%，校官10萬9,625人占31.4%，尉官8萬2,488人占23.6%，士官兵15萬4,611人占44.3%。

按退伍軍階長期結構觀察，士官兵自99年底之48.2%降至108年底之44.3%，校官自27.1%上升至31.4%，尉官自24.1%降至23.6%，將官所占比率維持在0.7%。

(五) 榮民人數－按退除給與分



榮民人數－按退除給與分

單位：人；%

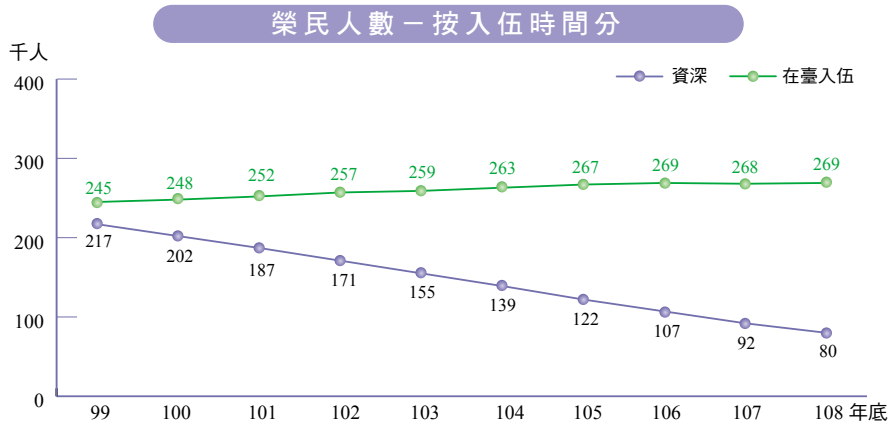
年底別	總計		月退除給與		一次退除役金		無給退除		其他	
	人	%	人	%	人	%	人	%	人	%
99	461,635	100.0	141,829	30.7	243,986	52.9	56,172	12.2	19,648	4.3
100	450,708	100.0	137,776	30.6	239,557	53.2	53,179	11.8	20,196	4.5
101	439,232	100.0	134,254	30.6	234,639	53.4	50,047	11.4	20,292	4.6
102	427,924	100.0	131,740	30.8	229,271	53.6	47,069	11.0	19,844	4.6
103	414,253	100.0	127,649	30.8	223,175	53.9	43,971	10.6	19,458	4.7
104	401,671	100.0	124,906	31.1	217,065	54.0	40,891	10.2	18,809	4.7
105	388,788	100.0	121,926	31.4	209,564	53.9	38,587	9.9	18,711	4.8
106	375,339	100.0	117,940	31.4	203,429	54.2	35,654	9.5	18,316	4.9
107	360,025	100.0	112,810	31.3	196,592	54.6	32,592	9.1	18,031	5.0
108	349,333	100.0	109,686	31.4	178,642	51.1	29,020	8.3	31,985	9.2
與上年比(百分點)		-3.0		-2.8 (0.1)		-9.1 (-3.5)		-11.0 (-0.8)		77.4 (4.2)

附註：108年起「其他」人數增加，係因校補比對後，支領公教人員月退休金人數增加。

按退除給與觀察，分「月退除給與」、「一次退除役金」、「無給退除」與「其他」等4大類。其中「月退除給與」包含月退休俸、生補費、贍養金、大陸半俸及傷殘津貼；「一次退除役金」包含一次退伍金、固定金額給與及資助金；「無給退除」包含視同退伍、因停退伍、義務役傷殘無給退除等；「其他」則包含外職停役緩發給與、停退休俸者及支領公教人員月退休金者。

108年底現有榮民中，支領月退除給與者10萬9,686人占31.4%，一次退除役金有17萬8,642人占51.1%，無給退除者2萬9,020人占8.3%，其他3萬1,985人占9.2%。

(六) 榮民人數－按入伍時間分



榮民人數－按入伍時間分

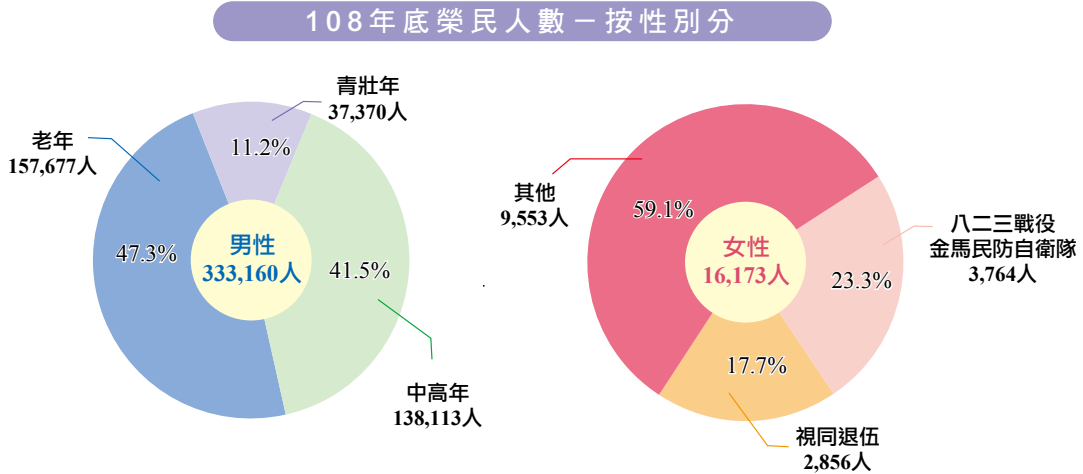
單位：人；%

年底別	總計		資深		在臺入伍	
		%		%		%
99	461,635	100.0	216,996	47.0	244,639	53.0
100	450,708	100.0	202,374	44.9	248,334	55.1
101	439,232	100.0	187,112	42.6	252,120	57.4
102	427,924	100.0	171,328	40.0	256,596	60.0
103	414,253	100.0	154,877	37.4	259,376	62.6
104	401,671	100.0	138,731	34.5	262,940	65.5
105	388,788	100.0	121,632	31.3	267,156	68.7
106	375,339	100.0	106,512	28.4	268,827	71.6
107	360,025	100.0	91,583	25.4	268,442	74.6
108	349,333	100.0	80,341	23.0	268,992	77.0
與上年比%(百分點)		-3.0		-12.3		(-2.4)

資深榮民指民國23年(含)以前出生，為38年前後隨軍由大陸來臺者，在臺入伍則為24年以後出生之榮民。隨著時間流逝，資深榮民年老凋零，自98年底起，在臺入伍榮民人數已大於資深榮民。

按時間序列觀察，資深榮民所占比率自99年底之47.0%降至108年底之23.0%，在臺入伍榮民則由53.0%增至77.0%。

(七) 榮民人數－按性別分



榮民人數－按性別分

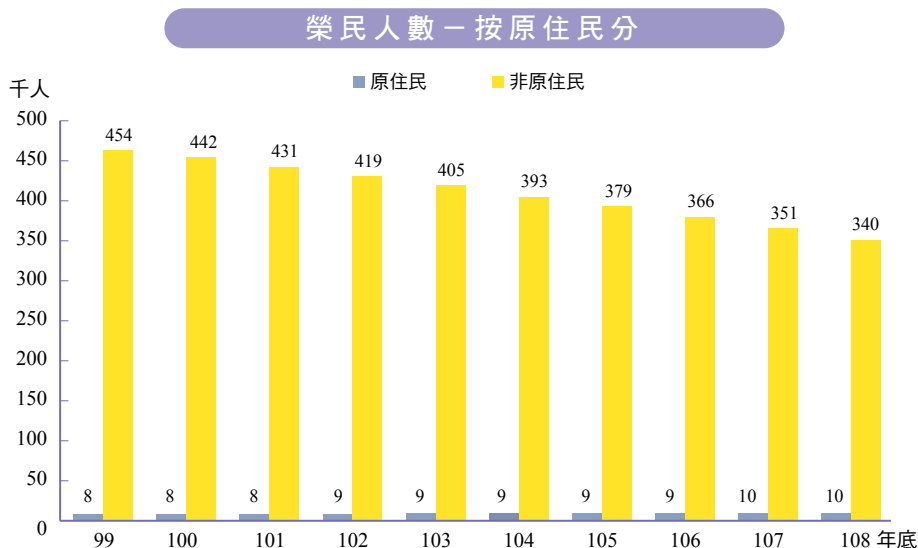
單位：人；%

年底別	總計		男性			女性		
	平均年齡		%	平均年齡		%	平均年齡	
99	461,635	68.3	446,619	96.7	68.2	15,016	3.3	70.7
100	450,708	68.5	435,731	96.7	68.4	14,977	3.3	71.0
101	439,232	68.5	424,116	96.6	68.4	15,116	3.4	70.7
102	427,924	68.4	412,433	96.4	68.3	15,491	3.6	70.1
103	414,253	68.2	398,604	96.2	68.2	15,649	3.8	69.7
104	401,671	67.9	385,781	96.0	67.9	15,890	4.0	69.1
105	388,788	67.6	372,266	95.8	67.5	16,522	4.2	68.6
106	375,339	67.3	358,810	95.6	67.3	16,529	4.4	68.4
107	360,025	67.2	343,758	95.5	67.1	16,267	4.5	68.5
108	349,333	67.2	333,160	95.4	67.1	16,173	4.6	68.5
與上年比%(百分點)	-3.0	0.0	-3.1	(-0.1)	0.0	-0.6	(0.1)	0.0

108年底現有榮民中，男性榮民33萬3,160人占95.4%，平均年齡67.1歲。女性榮民僅1萬6,173人占4.6%，平均年齡68.5歲。

女性榮民成員中，結構上主要以一般軍、士官9,553人占59.1%為主，另參加八二三戰役金馬民防自衛隊人員3,764人占23.3%，早年聯勤兵工廠、海軍造船廠從業員工等視同退伍人員2,856人占17.7%。

(八) 榮民人數－按原住民分



榮民人數－按原住民分

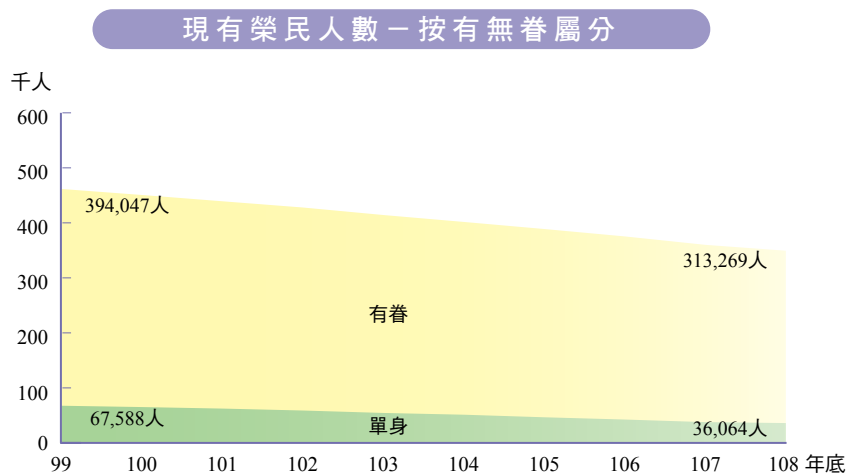
單位：人；%

年底別	總計		原住民		非原住民		
		%		%		%	
99	461,635	100.0	8,105	1.8	453,530	98.2	
100	450,708	100.0	8,232	1.8	442,476	98.2	
101	439,232	100.0	8,412	1.9	430,820	98.1	
102	427,924	100.0	8,624	2.0	419,300	98.0	
103	414,253	100.0	8,902	2.1	405,351	97.9	
104	401,671	100.0	9,054	2.3	392,617	97.7	
105	388,788	100.0	9,334	2.4	379,454	97.6	
106	375,339	100.0	9,494	2.5	365,845	97.5	
107	360,025	100.0	9,524	2.6	350,501	97.4	
108	349,333	100.0	9,675	2.8	339,658	97.2	
與上年比%(百分點)		-3.0		1.6	(0.2)	-3.1	(-0.2)

108年底現有榮民中，具原住民身分者僅9,675人，占全體榮民比率2.8%。其中山地原住民5,901人占全體原住民榮民61.0%，平地原住民3,774人占39.0%。若以原住民族群觀察，人數最多的依序為阿美族2,630人、排灣族2,525人、泰雅族1,222人以及布農族1,150人。

按時間序列觀察，榮民具原住民身分人數逐年增加，自99年底的8,105人增至108年底的9,675人，所占比率也由1.8%增至2.8%。

(九) 榮民人數－按有無眷屬分



榮民人數－按有無眷屬分

單位：人；%

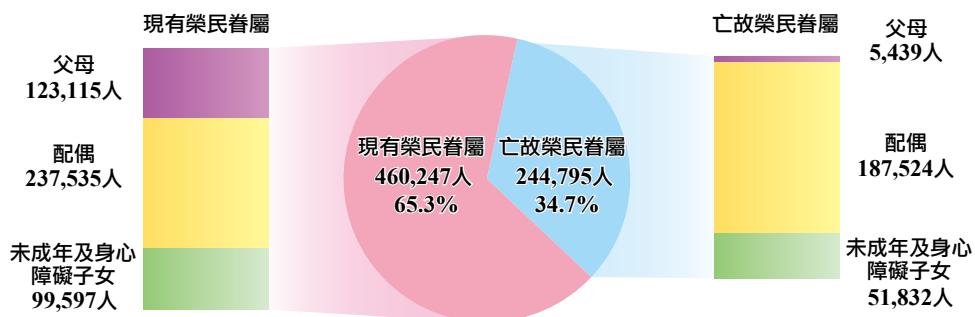
年底別	現有榮民			亡故榮民				
	計	單身	有眷	計	單身	有眷		
99	461,635	67,588	14.6	394,047	436,217	194,967	44.7	241,250
100	450,708	65,157	14.5	385,551	452,814	198,627	43.9	254,187
101	439,232	62,409	14.2	376,823	470,211	203,129	43.2	267,082
102	427,924	58,887	13.8	369,037	488,112	208,336	42.7	279,776
103	414,253	54,458	13.1	359,795	507,038	213,801	42.2	293,237
104	401,671	51,258	12.8	350,413	525,650	221,191	42.1	304,459
105	388,788	46,571	12.0	342,217	545,641	228,452	41.9	317,189
106	375,339	42,476	11.3	332,863	563,708	234,269	41.6	329,439
107	360,025	37,792	10.5	322,233	581,660	240,738	41.4	340,922
108	349,333	36,064	10.3	313,269	596,123	244,251	41.0	351,872
與上年比%(百分點)	-3.0	-4.6	(-0.2)	-2.8	2.5	1.5	(-0.4)	3.2

單身榮民係指無配偶或親屬者。早年隨軍由大陸來臺之資深榮民單身者多，此類人員隨著時間流逝逐漸凋零減少，另在臺入伍榮民多有眷屬；單身榮民比率已由99年底之14.6%逐年降低，至108年底占10.3%，有眷榮民比率則逐年增高。

就本會資料顯示，108年底現有榮民中，單身榮民3萬6,064人，較上年減少1,728人或減4.6%；有眷榮民31萬3,269人占89.7%。

(十) 榮民眷屬人數－按眷屬稱謂分

108年底榮民眷屬人數－按眷屬稱謂分



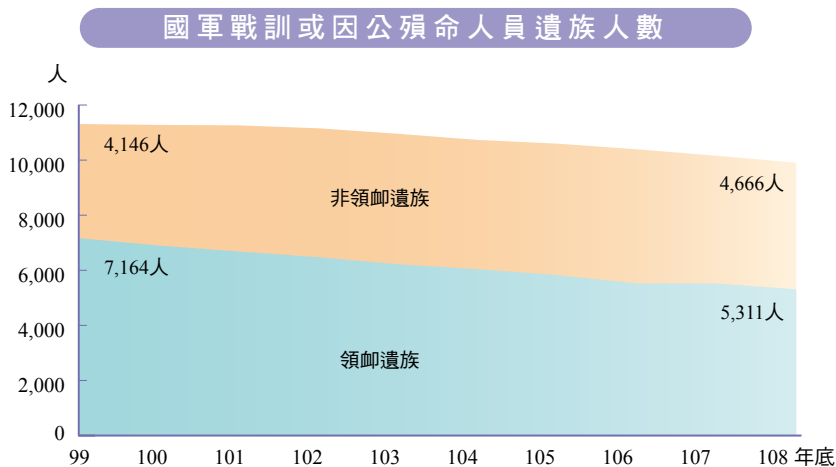
榮民眷屬人數－按眷屬稱謂分

單位：人；%

年底別	總計	父母	配偶	未成年及身心障礙子女
99	836,589	159,444	460,427	216,718
100	825,347	155,847	458,099	211,401
101	813,270	152,413	455,499	205,358
102	800,058	149,210	452,423	198,425
103	786,482	147,371	448,151	190,960
104	775,377	146,312	444,765	184,300
105	761,682	142,760	441,815	177,107
106	743,780	138,899	436,618	168,263
107	723,453	133,474	430,326	159,653
108	705,042	128,554	425,059	151,429
與上年比(%)	-2.5	-3.7	-1.2	-5.2

本會主要以榮民為服務照顧對象，惟不以榮民為限，其範圍擴及需要照顧的榮民父母、配偶、未成年子女及身心障礙子女等眷屬。108年底本會資料庫中榮眷70萬5,042人，包括配偶42萬5,059人，父母12萬8,554人，未成年及身心障礙子女15萬1,429人。

(十一) 國軍戰訓或因公殞命人員遺族人數



國軍戰訓或因公殞命人員遺族人數－按眷屬稱謂分

單位：人；%

年底別	總計			父母		配偶		子女		其他	
	合計	領卹	非領卹	領卹	非領卹	領卹	非領卹	領卹	非領卹	領卹	非領卹
99	11,310	7,164	4,146	4,780	1,216	1,535	207	809	2,569	40	154
100	11,278	6,898	4,380	4,592	1,365	1,501	216	766	2,581	39	218
101	11,261	6,681	4,580	4,411	1,468	1,470	233	762	2,611	38	268
102	11,155	6,476	4,679	4,235	1,508	1,446	241	756	2,623	39	307
103	10,956	6,218	4,738	4,005	1,525	1,423	245	753	2,622	37	346
104	10,733	6,040	4,693	3,854	1,540	1,404	251	747	2,633	35	269
105	10,598	5,825	4,773	3,664	1,562	1,382	257	742	2,639	37	315
106	10,392	5,524	4,868	3,447	1,574	1,306	310	734	2,642	37	342
107	10,158	5,522	4,636	3,338	1,503	1,367	169	775	2,611	42	353
108	9,977	5,311	4,666	3,154	1,498	1,344	174	772	2,620	41	374
與上年比(%)	-1.8	-3.8	0.6	-5.5	-0.3	-1.7	3.0	-0.4	0.3	-2.4	5.9

除榮民眷屬外，自99年1月1日起，兵役法修正明定「國軍戰訓或因公殞命人員」之遺族，比照退除役官兵遺眷，亦由本會妥善照顧。

108年底國軍戰訓或因公殞命人員之遺族計9,977人，其中領卹遺族5,311人，包括父母3,154人、配偶1,344人、子女772人及其他遺族41人；非領卹遺族則有4,666人，包括父母1,498人、配偶174人、子女2,620人及其他遺族374人。

二、現有榮民(眷)人數與特性

(一) 榮民(眷)人數－按通訊地服務機構分

現有榮民眷人數－按通訊地服務機構分

		108年底		單位：人
機構別	總計	榮民	榮眷	
總計	1,054,375	349,333	705,042	
基隆市榮民服務處	19,763	6,417	13,346	
臺北市榮民服務處	128,874	44,251	84,623	
新北市榮民服務處	152,114	53,371	98,743	
宜蘭縣榮民服務處	16,549	5,247	11,302	
桃園市榮民服務處	119,811	41,046	78,765	
新竹榮民服務處	37,595	12,387	25,208	
苗栗縣榮民服務處	18,598	5,612	12,986	
臺中市榮民服務處	106,996	35,732	71,264	
彰化縣榮民服務處	21,868	6,925	14,943	
南投縣榮民服務處	18,745	5,702	13,043	
雲林縣榮民服務處	15,242	4,379	10,863	
嘉義榮民服務處	26,226	7,690	18,536	
臺南市榮民服務處	68,699	22,401	46,298	
高雄市榮民服務處	157,432	54,462	102,970	
屏東縣榮民服務處	51,980	16,582	35,398	
花蓮縣榮民服務處	27,299	8,809	18,490	
臺東縣榮民服務處	16,856	5,208	11,648	
澎湖縣榮民服務處	7,330	2,103	5,227	
金門縣榮民服務處	23,584	7,849	15,735	
不詳	18,814	3,160	15,654	

108年底榮民(眷)人數計105萬4,375人(榮民34萬9,333人，榮眷70萬5,042人)，占全國人口2,360萬3,121人之4.5%。以服務機構所在縣市分，扣除通訊地址不詳(多為出國或回大陸多年未再與本會連絡)，以高雄市、新北市及臺北市榮民服務處服務之榮民(眷)人數最多，澎湖縣榮民服務處則人數最少。

(二) 榮民(眷)人數－按戶籍地服務機構分

現有榮民眷人數－按戶籍地服務機構分

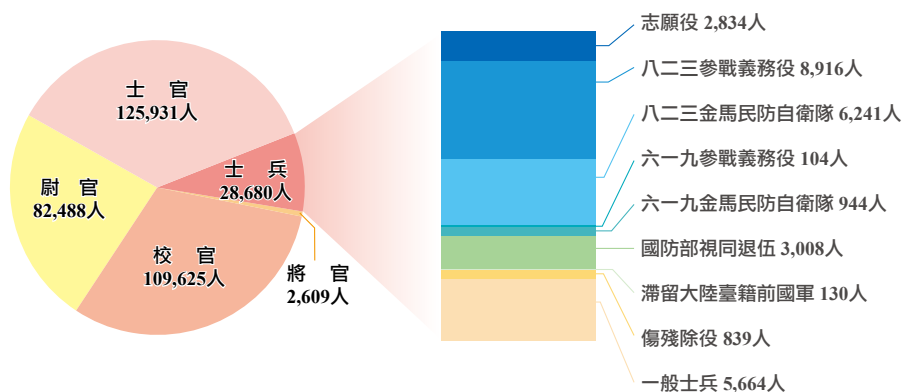
108年底 單位：人

機構別	總計	榮民	榮眷
總計	1,054,375	349,333	705,042
基隆市榮民服務處	20,105	6,639	13,466
臺北市榮民服務處	129,363	44,813	84,550
新北市榮民服務處	147,239	49,876	97,363
宜蘭縣榮民服務處	16,430	5,261	11,169
桃園市榮民服務處	117,957	39,418	78,539
新竹榮民服務處	37,298	12,134	25,164
苗栗縣榮民服務處	18,920	5,881	13,039
臺中市榮民服務處	106,217	35,097	71,120
彰化縣榮民服務處	21,775	6,727	15,048
南投縣榮民服務處	19,063	5,931	13,132
雲林縣榮民服務處	15,687	4,572	11,115
嘉義榮民服務處	26,509	7,979	18,530
臺南市榮民服務處	68,493	22,039	46,454
高雄市榮民服務處	158,435	53,693	104,742
屏東縣榮民服務處	51,527	16,606	34,921
花蓮縣榮民服務處	27,010	8,693	18,317
臺東縣榮民服務處	17,110	5,411	11,699
澎湖縣榮民服務處	7,743	2,414	5,329
金門縣榮民服務處	30,332	12,928	17,404
不詳	17,162	3,221	13,941

108年底榮民(眷)之戶籍地址人口分布，以服務機構所在縣市分，扣除戶籍地址不詳，亦以高雄市、新北市、臺北市榮民服務處之榮民(眷)人數最多，澎湖縣榮民服務處則人數最少。

(三) 榮民人數－按退伍軍階及士兵類別分

108年底榮民人數－按退伍軍階及士兵類別分



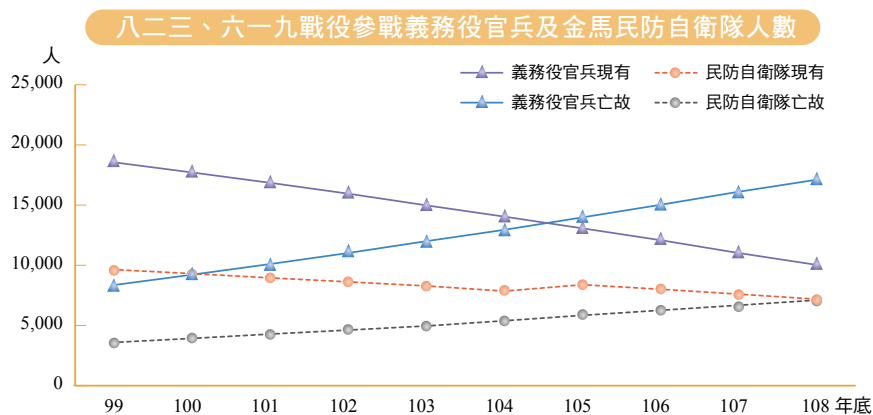
榮民人數－按退伍軍階及士兵類別分

108年底

區分	人數	區分	人數
榮民總數	349,333	士兵總數	28,680
軍官	194,722	志願役	2,834
將官	2,609	八二三戰役參戰義務役	8,916
校官	109,625	八二三戰役金馬民防自衛隊員	6,241
尉官	82,488	六一九戰役參戰義務役	104
士官兵	154,611	六一九戰役金馬民防自衛隊員	944
士官	125,931	國防部視同退伍	3,008
士兵	28,680	滯留大陸臺籍前國軍	130
		傷殘除役(含義務役、替代役)	839
		69年以前退役	5,664

108年底現有榮民34萬9,333人，在士兵2萬8,680人中，國防部92年起試行募兵制招募之志願役士兵有2,834人，八二三戰役參戰義務役士兵8,916人，八二三戰役金馬民防自衛隊員6,241人，六一九戰役參戰義務役士兵104人，六一九戰役金馬民防自衛隊員944人，國防部聯勤兵工廠、海軍造船廠等視同退伍3,008人，滯留大陸臺籍前國軍130人，傷殘除役者839人，其餘為早年退伍之一般士兵5,664人。

(四) 八二三、六一九戰役參戰義務役官兵及金馬民防自衛隊人數



八二三、六一九戰役參戰義務役官兵及金馬民防自衛隊人數

單位：人

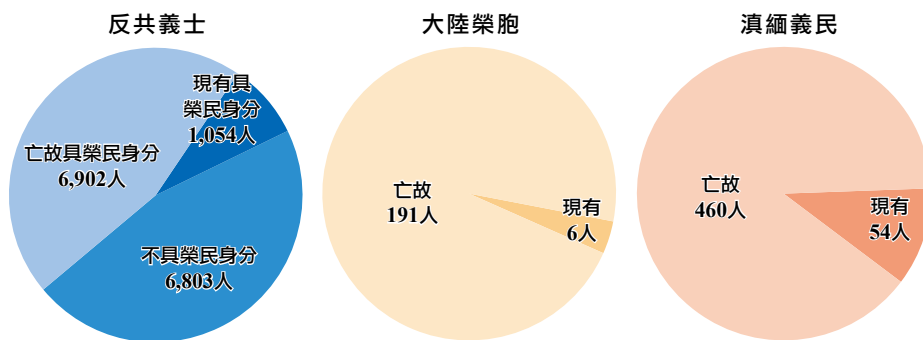
年底別	八二三戰役						六一九戰役					
	參戰義務役官兵			金馬民防自衛隊			參戰義務役官兵			金馬民防自衛隊		
	現有	亡故		現有	亡故		現有	亡故		現有	亡故	
99	26,914	18,554	8,360	13,234	9,639	3,595	-	-	-	-	-	-
100	26,932	17,711	9,221	13,234	9,309	3,925	-	-	-	-	-	-
101	26,957	16,851	10,106	13,239	8,953	4,286	-	-	-	-	-	-
102	26,972	15,949	11,023	13,241	8,623	4,618	-	-	-	-	-	-
103	26,986	14,981	12,005	13,244	8,285	4,959	-	-	-	-	-	-
104	26,989	14,041	12,948	13,246	7,855	5,391	-	-	-	-	-	-
105	26,995	13,015	13,980	13,266	7,454	5,812	56	55	1	962	932	30
106	26,999	11,974	15,025	13,266	7,057	6,209	116	114	2	1,004	952	52
107	27,001	10,896	16,105	13,266	6,649	6,617	129	125	4	1,018	955	63
108	27,007	9,907	17,100	13,268	6,241	7,027	135	126	9	1,022	944	78

民國47年8月23日至同年10月6日之八二三臺海保衛戰役中，由於參戰官兵保國衛民之英勇事蹟，使得國家確保，進而臺灣創造經濟、民主奇蹟；追本溯源，為確實照顧功在國家的是類人員，分別自民國87年及89年起，將其納入照顧對象；108年底現有八二三戰役參戰義務役官兵具榮民身分者9,907人(軍士官991人、士兵8,916人)、金馬民防自衛隊隊員6,241人。

另民國49年6月17日至19日之金門六一九砲戰，國防部亦核認為國家安全重要戰役之一。本會自105年3月1日起亦將其納入服務照顧對象；108年底現有六一九戰役參戰義務役官兵126人，金馬民防自衛隊員944人。

(五) 反共義士、大陸榮胞及滇緬義民人數

108年底反共義士、大陸榮胞及滇緬義民人數



反共義士、大陸榮胞及滇緬義民人數

單位：人

年底別	反共義士(具榮民身分)			大陸榮胞			滇緬義民		
	現有	亡故		現有	亡故		現有	亡故	
99	7,957	2,823	5,134	197	36	161	518	125	393
100	7,957	2,595	5,362	197	31	166	518	118	400
101	7,957	2,393	5,564	197	29	168	516	107	409
102	7,957	2,192	5,765	197	25	172	516	101	415
103	7,957	1,985	5,972	197	20	177	515	87	428
104	7,956	1,781	6,175	197	15	182	514	75	439
105	7,956	1,562	6,394	197	11	186	514	61	453
106	7,956	1,387	6,569	197	9	188	514	59	455
107	7,956	1,202	6,754	197	7	190	514	55	459
108	7,956	1,054	6,902	197	6	191	514	54	460

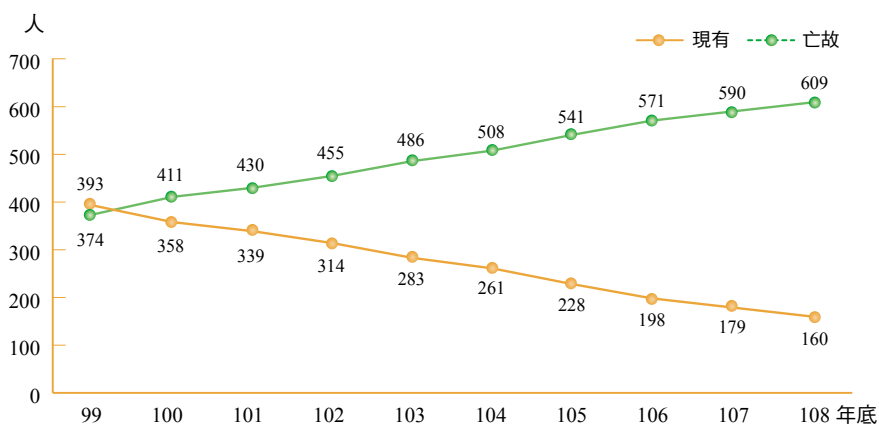
備註：108年底登列反共義士人數共1萬4,759人。

民國43年韓戰投奔自由的反共義士，經省政府安置於桃園虎頭山反共義士生產輔導所，其後轉隸屬本會「反共義士輔導中心」照顧；另國軍參加大陸剿共作戰，大陸淪陷後部分人員撤至港澳等地區，經政府接運安置於「大陸榮胞中心」照顧。83年9月將「反共義士輔導中心」與「大陸榮胞中心」，合併為「臺北榮譽國民之家」。截至108年底登列反共義士1萬4,759人中，具榮民身分者7,956人，其中現有1,054人，亡故6,902人；108年底登列大陸榮胞197人，其中現有6人，亡故191人。

38年大陸淪陷後，仍堅持留在滇緬邊區之國軍，其後部分人員經政府接運來臺安置農場；108年底登列滇緬義民514人，其中現有54人，亡故460人。

(六) 滯留大陸臺籍前國軍返臺定居人員人數

滯留大陸臺籍前國軍返臺定居人員人數



滯留大陸臺籍前國軍返臺定居人員人數

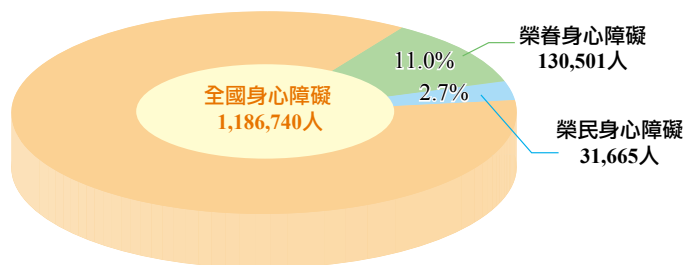
單位：人

年底別	滯留大陸臺籍前國軍	
	現有	亡故
99	393	374
100	358	411
101	339	430
102	314	455
103	283	486
104	261	508
105	228	541
106	198	571
107	179	590
108	160	609

民國34年政府收復臺灣，當年至37年間先後在臺徵募之臺籍國軍，被派赴大陸地區參加剿共作戰，大陸淪陷後上述人員滯留大陸；自民國81年起陸續返臺，82年國防部核發「視同退伍證明書」納入榮民照顧，截至108年底現有滯留大陸臺籍前國軍返臺定居人員160人。

(七) 身心障礙榮民(眷)人數－按障礙類別分

108年底身心障礙榮民(眷)人數



身心障礙榮民(眷)人數－按障礙類別分

	108年底		單位：人；%	
	榮 民	%	榮 眷	%
總 計	349,333		705,042	
領有身心障礙手冊	31,665	100.0	130,501	100.0
占全體%	9.1		18.5	
肢體障礙	9,031	28.5	35,740	27.4
聽覺機能障礙	7,501	23.7	12,826	9.8
重要器官障礙	4,821	15.2	14,707	11.3
多重障礙	3,442	10.9	15,089	11.6
智能障礙	43	0.1	13,123	10.1
慢性精神病	1,340	4.2	18,205	14.0
視覺障礙	1,695	5.4	6,232	4.8
語言機能障礙	284	0.9	1,320	1.0
失智症	3,098	9.8	7,720	5.9
自閉症	1	0.0	2,105	1.6
其他	409	1.3	3,434	2.6

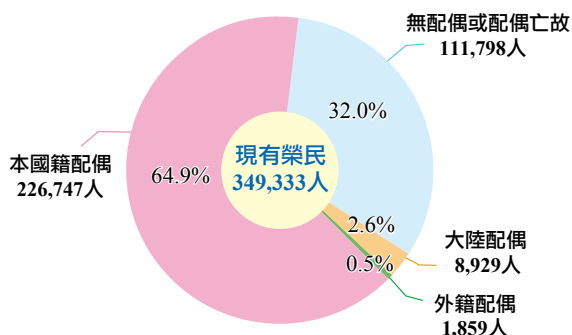
附註：其他障礙包含顏面損傷、染色體異常、先天缺陷、平衡障礙、頑性癲癇症、罕見疾病等。

108年底領有身心障礙手冊榮民(眷)人數計16萬2,166人，占全國領有身心障礙手冊者118萬6,740人之13.7%；其中榮民3萬1,665人，占榮民總數34萬9,333人之9.1%；榮眷13萬501人，占榮眷總數70萬5,042人之18.5%。

以障礙類別分，榮民以肢體障礙者占28.5%最多，聽覺機能障礙占23.7%居次，重要器官障礙占15.2%再次之；榮眷亦以肢體障礙占27.4%最多，其次為慢性精神病占14.0%及多重障礙占11.6%。

(八) 榮民有配偶人數－按配偶國籍分

108年底現有榮民有配偶人數－按配偶國籍分



榮民有配偶人數－按配偶國籍分

108年底

單位：人；%

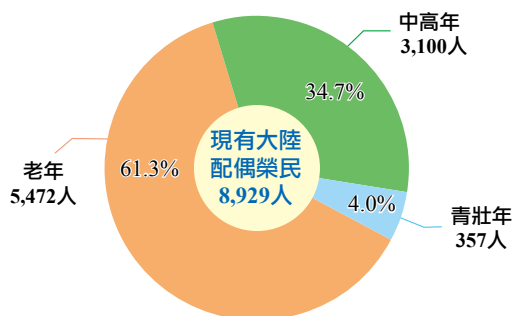
現有榮民	人 數		亡故榮民	人 數	
		%			%
總計	349,333	100.0	總計	596,123	100.0
有配偶(現存)	237,535	68.0	有配偶(現存)	187,524	31.5
本國籍配偶	226,747	64.9	本國籍配偶	170,895	28.7
大陸配偶	8,929	2.6	大陸配偶	16,195	2.7
外籍配偶	1,859	0.5	外籍配偶	434	0.1
無配偶或配偶亡故	111,798	32.0	無配偶或配偶亡故	408,599	68.5

108年底現有榮民34萬9,333人中，有配偶者23萬7,535人占68.0%，其中本國籍配偶22萬6,747人占64.9%，大陸配偶8,929人占2.6%，外籍配偶1,859人占0.5%。

亡故榮民有配偶者18萬7,524人，其中本國籍配偶17萬895人，大陸配偶1萬6,195人，外籍配偶434人。

(九) 榮民有大陸配偶人數－按榮民年齡分

108年底現有榮民有大陸配偶人數－按榮民年齡分



榮民有大陸配偶人數－按榮民年齡分

108年底

單位：人；%

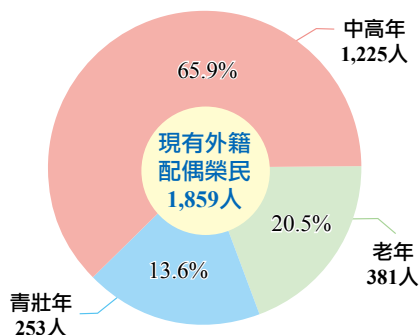
	總計	現有榮民				亡故榮民
		計	青壯年	中高年	老年	
總計	25,124	8,929	357	3,100	5,472	16,195
%		100.0	4.0	34.7	61.3	
按配偶年齡別						
青壯年	4,463	3,258	338	2,373	547	1,205
中高年	11,730	3,563	19	713	2,831	8,167
老年	8,931	2,108	-	14	2,094	6,823
按配偶有無身分證						
有	12,897	4,333	116	1,222	2,995	8,564
無	12,227	4,596	241	1,878	2,477	7,631
按有無子女						
有	3,449	2,400	215	1,646	539	1,049
無	21,675	6,529	142	1,454	4,933	15,146

108年底現有榮民有大陸配偶者8,929人，以老年榮民5,472人占61.3%最多，亦占老年榮民總數16萬7,222人之3.3%；其次為中高年榮民3,100人占34.7%，青壯年榮民有357人占4.0%；其平均年齡75.0歲，與其大陸配偶平均年齡55.7歲差距19.3歲。另亡故榮民有大陸配偶者1萬6,195人。

榮民之大陸配偶2萬5,124人中，已取得身分證者1萬2,897人；與榮民育有子女者3,449人。

(十) 榮民有外籍配偶人數－按榮民年齡分

108年底現有榮民有外籍配偶人數－按榮民年齡分



榮民有外籍配偶人數－按榮民年齡分

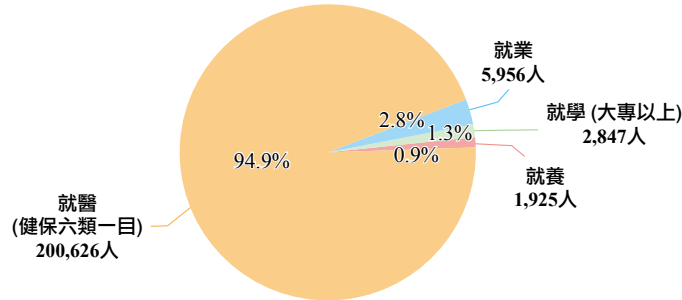
		108年底					單位：人；%
		總計	現有榮民			亡故榮民	
			計	青壯年	中高年		老年
總計		2,293	1,859	253	1,225	381	434
	%		100.0	13.6	65.9	20.5	
按配偶有無身分證							
	有	1,240	1,000	118	688	194	240
	無	1,053	859	135	537	187	194
按有無子女							
	有	1,203	1,091	172	810	109	112
	無	1,090	768	81	415	272	322

108年底現有榮民有外籍配偶者1,859人，以中高年榮民1,225人居多占65.9%，其次為老年榮民381人占20.5%，青壯年榮民253人占13.6%。另亡故榮民有外籍配偶者434人。

榮民之外籍配偶2,293人中，已取得身分證者1,240人；與榮民育有子女者1,203人；有90.9%(扣除國籍不詳)來自東南亞地區，人數最多前三國家為越南235人占38.1%、泰國162人占26.3%、印尼88人占14.3%。

三、安置狀況

108年榮民動態安置人次



歷年榮民動態安置人次

單位：人次；%

年別	總計	就業	就養	就醫 (健保六類一目)	就學 (大專以上)
99	286,031	2,810	1,607	277,523	4,091
100	273,319	2,686	1,859	264,836	3,938
101	263,893	2,740	1,768	255,640	3,745
102	256,337	2,888	1,662	248,472	3,315
103	248,361	3,392	1,822	240,182	2,965
104	241,576	3,283	1,999	233,611	2,683
105	234,138	3,705	2,196	225,649	2,588
106	225,734	3,013	2,218	217,724	2,779
107	217,815	4,147	2,084	209,179	2,405
108	211,354	5,956	1,925	200,626	2,847
與上年比(%)	-3.0	43.6	-7.6	-4.1	18.4

本會對榮民輔導安置，主要分為就業、就養、就醫、就學等4類。輔導就業係指安置榮民(眷)至本會及其所屬機構任職或推介至其他公民營事業機構任職；輔導就養係指對申請且經審查符合安置條件之榮民，為全部供給制(公費)就養者發給就養給付，或部分供給制(自費)就養者自付服務費進住本會安養機構；輔導就醫係指無職業榮民投保健保第六類第一目補助健保費及就醫部分負擔費用；輔導就學係指榮民經推甄或考選大專以上校院就讀且申領本會就學獎助學金補助。

依安置量觀察，108年計安置21萬1,354人次，因榮民安置平均年齡達68.4歲，以就醫安置最多達20萬626人次，次為就業安置5,956人次，就學安置2,847人次與就養1,925人次。與上年比，就業大幅增加43.6%、就養減7.6%、就醫減4.1%與就學增18.4%。

貳、第二類退除役官兵綜合統計

一、基本特性

(一) 人數變動

第二類退除役官兵人數

年底別	總計		性別			
			男性		女性	
		%		%		%
105	8,026	100.0	7,103	88.5	923	11.5
106	18,744	100.0	16,744	89.3	2,000	10.7
107	26,147	100.0	23,424	89.6	2,723	10.4
108	33,452	100.0	29,904	89.4	3,548	10.6
與上年比%(百分點)		27.9		27.7	(-0.2)	30.3

年底別	年齡結構								
	24歲以下		25歲至未滿30歲		30歲至未滿35歲		35歲以上		
		%		%		%		%	
105	533	6.6	4,229	52.7	2,429	30.3	835	10.4	
106	2,336	12.5	9,756	52.0	5,115	27.3	1,537	8.2	
107	3,499	13.4	13,638	52.2	6,947	26.6	2,063	7.9	
108	4,699	14.0	17,396	52.0	8,607	25.7	2,750	8.2	
與上年比%(百分點)		34.3		(0.6)	27.6	(-0.2)	23.9	(-0.9)	33.3

單位：人；%

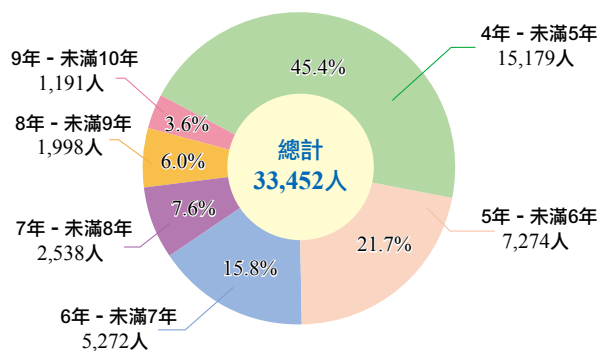
年底別	教育程度						原住民身分				
	高中職以下		專科		大學以上		原住民		非原住民		
		%		%		%		%		%	
105	3,048	38.0	1,726	21.5	3,252	40.5	791	9.9	7,235	90.1	
106	7,525	40.1	3,718	19.8	7,501	40.0	1,808	9.6	16,936	90.4	
107	9,918	37.9	4,756	18.2	11,473	43.9	2,560	9.8	23,587	90.2	
108	12,637	37.8	5,582	16.7	15,233	45.5	3,459	10.3	29,993	89.7	
與上年比%(百分點)		27.4		(-0.1)	17.4	(-1.5)	32.8	(1.6)	35.1	(0.5)	27.2

配合募兵制的推動，本會自105年3月1日起擴大將志願服役4年以上未滿10年之退除役官兵納為新增服務對象，並以第二類退除役官兵稱之，依其服役年資給予6至16年不等之輔導期限，輔導期限內享有相關的輔導權益事項。

108年底本會已核認且在輔導期限內之第二類退除役官兵有3萬3,452人，較上年底2萬6,147人增加7,305人或增27.9%。

(二) 現有人數與服役年資

108年底第二類退除役官兵人數－按服役年資分



第二類退除役官兵人數－按服役年資分

108年底

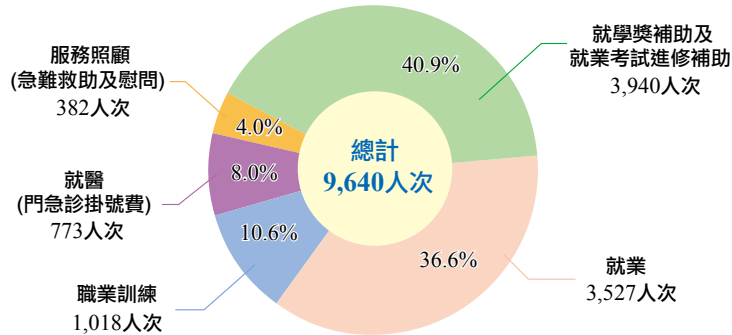
單位：人；%

	總計		4年 -	5年 -	6年 -	7年 -	8年 -	9年 -
	人數	%	未滿5年	未滿6年	未滿7年	未滿8年	未滿9年	未滿10年
總計	33,452	100.0	15,179	7,274	5,272	2,538	1,998	1,191
		100.0	45.4	21.7	15.8	7.6	6.0	3.6
按性別分								
男	29,904	89.4	13,903	6,329	4,709	2,177	1,737	1,049
女	3,548	10.6	1,276	945	563	361	261	142
按年齡分								
24歲以下	4,699	14.0	4,077	591	31	-	-	-
25-34歲	26,003	77.7	11,034	6,138	4,774	2,072	1,319	666
35歲以上	2,750	8.2	68	545	467	466	679	525
按教育程度分								
高中職(含)以下	12,637	37.8	6,835	2,554	1,217	956	652	423
專科	5,582	16.7	1,307	653	2,271	581	447	323
大學(含)以上	15,233	45.5	7,037	4,067	1,784	1,001	899	445
按原住民分								
原住民	3,459	10.3	1,629	741	425	299	210	155
非原住民	29,993	89.7	13,550	6,533	4,847	2,239	1,788	1,036

108年底第二類退除役官兵中以服役4年至未滿5年1萬5,179人占45.4%最多；性別則以男性2萬9,904人占89.4%居多；年齡以25至34歲2萬6,003人占77.7%居多，平均28.6歲；教育程度以大學(含)以上1萬5,233人占45.5%居多；另有3,459人占10.3%具原住民身分。

二、輔導狀況－就學、職訓、就業等

108年第二類退除役官兵輔導狀況



第二類退除役官兵輔導狀況

單位：人次；%

年別	總計	就學獎補助及就業考試進修補助	職業訓練	就業	就醫(門急診掛號費)	服務照顧(急難救助及慰問)
105	1,698	1,074	170	418	-	36
106	6,807	2,863	986	2,193	496	269
107	8,718	3,472	1,075	3,260	603	308
108	9,640	3,940	1,018	3,527	773	382
與上年比(%)	10.6	13.5	-5.3	8.2	28.2	24.0

本會對於第二類退除役官兵之輔導，在就業、就學及職業訓練方面，原則比照榮民(第一類退除役官兵)辦理；在就醫方面，無職者因病至本會醫療機構就醫，免繳掛號費；在服務照顧方面，提供急難救助及慰問與社會福利事項協處等服務照顧措施。

108年本會協助第二類退除役官兵辦理各項輔導總計9,640人次，較上年增加922人次或增10.6%。

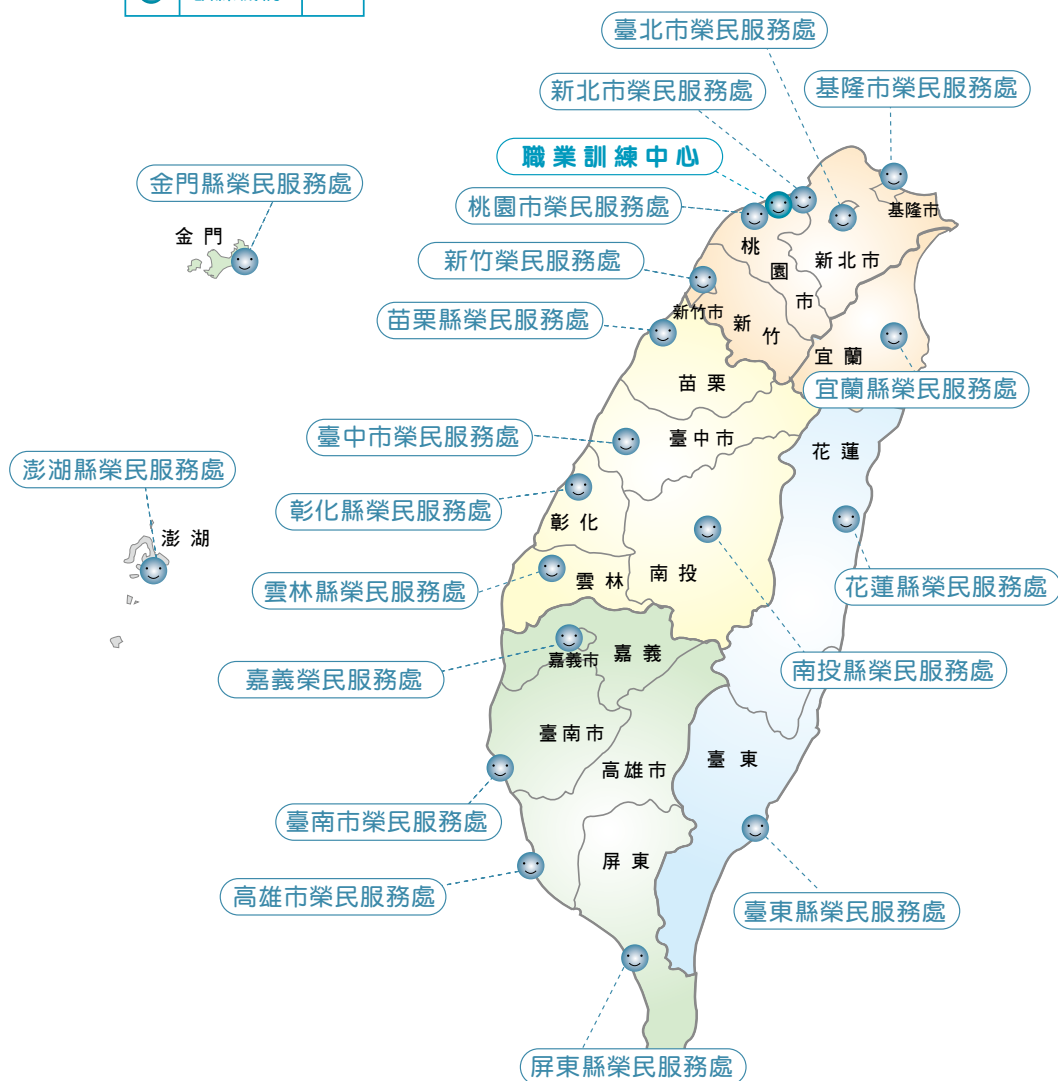
各類輔導類別中，以輔導就學3,940人次占40.9%最多，其中包含核發就學獎助學金2,827人次、學分班補助502人次、就業考試補助611人次；其次為輔導就業3,527人次占36.6%，其中創業(會內)就業18人次、介紹(會外)就業3,509人次；再其次為參加職業訓練1,018人次占10.6%，其中職訓中心364人次、榮服處197人次、會外職訓補助457人次；另外就醫(門急診掛號費)補助773人次及服務照顧382人次(包含急難救助129人次及三節慰問253人次)。

參、各類輔導安置績效統計

一、就學服務與職技訓練

職技訓練機構分布圖

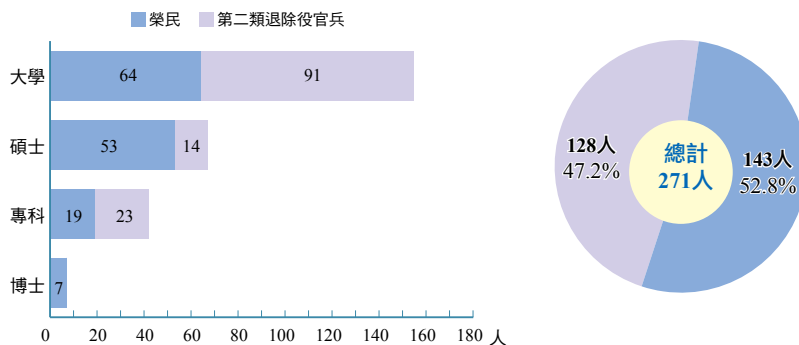
	名稱	數量
	訓練機構	1



(一) 就學服務

1. 歷年就學退除役官兵畢業人數－按學歷分

107學年度就學退除役官兵畢業人數－按學歷分



歷年就學退除役官兵畢業人數－按學歷分

單位：人；%

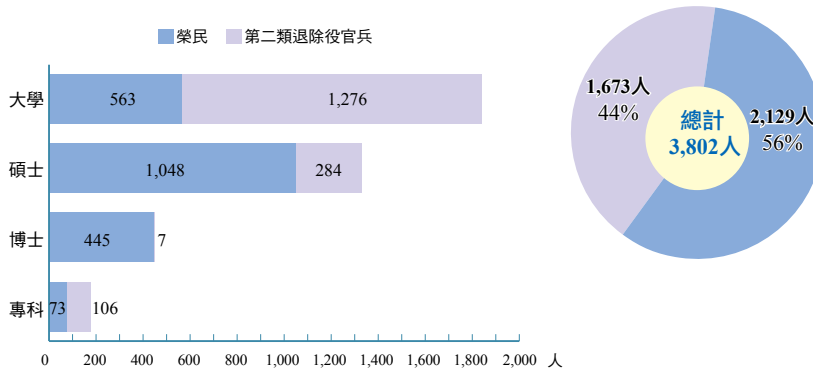
學年度別	總計	博士			碩士			大學			專科		
		計	榮民	第二類退除役官兵	計	榮民	第二類退除役官兵	計	榮民	第二類退除役官兵	計	榮民	第二類退除役官兵
98	755	30	30	-	317	317	-	300	300	-	108	108	-
99	701	48	48	-	287	287	-	259	259	-	107	107	-
100	655	32	32	-	259	259	-	290	290	-	74	74	-
101	651	46	46	-	263	263	-	283	283	-	59	59	-
102	624	36	36	-	262	262	-	257	257	-	69	69	-
103	493	39	39	-	224	224	-	192	192	-	38	38	-
104	457	30	30	-	182	182	-	173	157	16	72	56	16
105	630	26	26	-	212	193	19	304	141	163	88	40	48
106	528	15	15	-	102	91	11	318	124	194	93	30	63
107	271	7	7	-	67	53	14	155	64	91	42	19	23
與上年比(%)	-48.7	-53.3	-53.3	-	-34.3	-41.8	27.3	-51.3	-48.4	-53.1	-54.8	-36.7	-63.5

為鼓勵退除役官兵進修深造，本會積極推動各項就學輔導工作，協調教育部於大專校院之入學考試予以加分優待，並配合大專校院入學多元化政策，拓展二專、二技、四技及大學推甄考選等入學管道。

107學年度經輔導就讀大專校院退除役官兵畢業人數271人，其中博士7人、碩士67人、大學155人、專科42人，畢業人數較前一學年度減少48.7%。

2. 歷年底就學退除役官兵人數－按學歷分

108年底就學退除役官兵人數－按學歷分



歷年底就學退除役官兵人數－按學歷分

單位：人；%

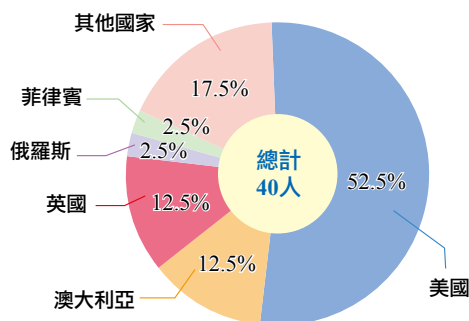
年底別	總計	博士			碩士			大學			專科		
		計	榮民	第二類退除役官兵	計	榮民	第二類退除役官兵	計	榮民	第二類退除役官兵	計	榮民	第二類退除役官兵
99	3,496	512	512	-	1,482	1,482	-	1,200	1,200	-	302	302	-
100	3,878	573	573	-	1,670	1,670	-	1,326	1,326	-	309	309	-
101	4,268	630	630	-	1,885	1,885	-	1,429	1,429	-	324	324	-
102	2,331	450	450	-	1,016	1,016	-	700	700	-	165	165	-
103	1,898	393	393	-	824	824	-	570	570	-	111	111	-
104	1,837	421	421	-	798	798	-	496	496	-	122	122	-
105	3,009	489	485	4	1,127	1,041	86	1,175	585	590	218	126	92
106	3,109	430	425	5	1,054	918	136	1,423	518	905	202	82	120
107	3,208	414	405	9	1,094	885	209	1,531	500	1,031	169	69	100
108	3,802	452	445	7	1,332	1,048	284	1,839	563	1,276	179	73	106
與上年比(%)	18.5	9.2	9.9	-22.2	21.8	18.4	35.9	20.1	12.6	23.8	5.9	5.8	6.0

附註：因102年清查補登就學榮民畢業資料，故就學榮民人數較上年大幅下降。

108年底輔導就學退除役官兵計3,802人，其中進修博士學位者452人、碩士學位者1,332人、就讀大學校院者1,839人、專科學校179人。

3. 歷年底就學退除役官兵留學人數－按國家分

108年底就學退除役官兵留學人數－按國家分



歷年底就學退除役官兵留學人數－按國家分

單位：人；%

年底別	總計	國內	國外						
			計	美國	澳大利亞	英國	俄羅斯	菲律賓	其他國家
99	3,496	3,466	30	18	5	3	1	-	3
100	3,878	3,848	30	18	5	3	1	-	3
101	4,268	4,236	32	20	5	3	1	-	3
102	2,331	2,293	38	20	5	4	1	-	8
103	1,898	1,860	38	20	5	4	1	1	7
104	1,837	1,801	36	20	5	3	1	1	6
105	3,009	2,972	37	21	5	3	1	1	6
106	3,109	3,072	37	21	5	3	1	1	6
107	3,208	3,171	37	21	5	3	1	1	6
108	3,802	3,762	40	21	5	5	1	1	7
與上年比(%)	18.5	18.6	8.1	-	-	66.7	-	-	16.7

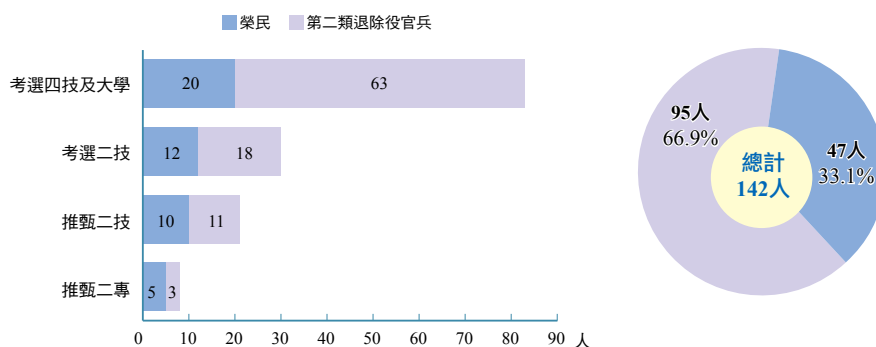
附註：因102年清查補登就學榮民畢業資料，故就學榮民人數較上年大幅下降。

輔導退除役官兵袍澤繼續就學深造，除就讀國內具有正式學籍之公私立大專校院外，亦鼓勵前往其他國家留學。

108年底赴國外大學研究所就學40人，其中以美國21人最多，次為澳大利亞5人、英國5人、俄羅斯1人、菲律賓1人，其他國家7人。

4. 歷年退除役官兵推甄考選人數－按學校類別分

108年退除役官兵推甄考選人數－按學校類別分



歷年退除役官兵推甄考選人數－按學校類別分

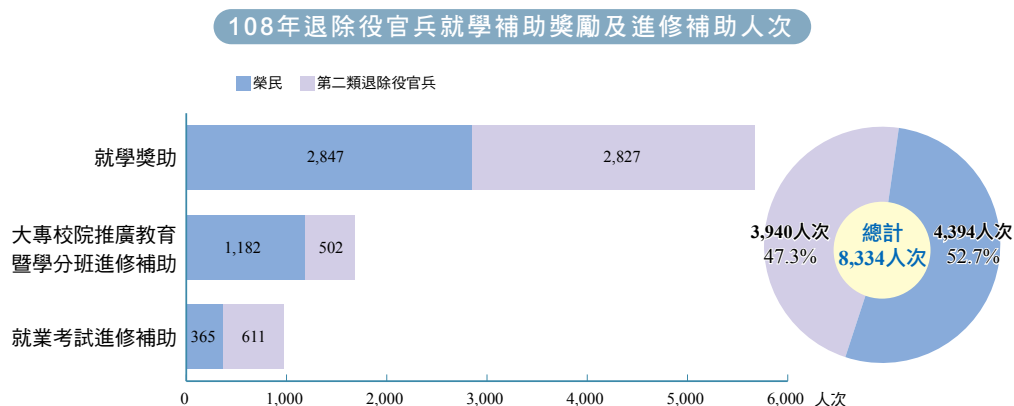
單位：人；%

年別	總計	推甄二專			推甄二技			考選二技			考選四技及大學		
		計	榮民	第二類退除役官兵	計	榮民	第二類退除役官兵	計	榮民	第二類退除役官兵	計	榮民	第二類退除役官兵
99	194	54	54	-	68	68	-	46	46	-	26	26	-
100	150	36	36	-	67	67	-	25	25	-	22	22	-
101	127	38	38	-	47	47	-	13	13	-	29	29	-
102	99	16	16	-	32	32	-	34	34	-	17	17	-
103	108	24	24	-	34	34	-	21	21	-	29	29	-
104	69	20	20	-	18	18	-	18	18	-	13	13	-
105	124	21	8	13	21	17	4	34	29	5	48	16	32
106	127	14	6	8	24	14	10	35	13	22	54	14	40
107	150	10	5	5	30	14	16	26	11	15	84	24	60
108	142	8	5	3	21	10	11	30	12	18	83	20	63
與上年比(%)	-5.3	-20.0	-	-40.0	-30.0	-28.6	-31.3	15.4	9.1	20.0	-1.2	-16.7	5.0

為培養退除役官兵學能，提升退除役官兵人力素質，本會協調教育部辦理推甄、考選就讀大學二年制技術系暨推甄專科進修學校，並分別於99年起開辦考選就讀四年制技術系及大學，獲得技術專長，厚植就業競爭力。

108年計推甄考選錄取142人，分別為推甄二專進修8人、推甄二技在職進修21人、考選30人就讀二技及考選83人就讀四技及大學。

5. 歷年退除役官兵就學補助獎勵及進修補助人次



歷年退除役官兵就學補助獎勵及進修補助人次

單位：人次；%

年 別	就學獎助			大專校院推廣教育暨學分班進修補助				就業考試進修補助		
	計	榮民	第二類退除役官兵	計	榮民	第二類退除役官兵	榮譽	計	榮民	第二類退除役官兵
99	4,091	4,091	-	1,976	1,126	-	850	191	191	-
100	3,938	3,938	-	2,064	1,188	-	876	251	251	-
101	3,745	3,745	-	1,824	1,144	-	680	167	167	-
102	3,315	3,315	-	1,915	1,179	-	736	253	253	-
103	2,965	2,965	-	1,843	1,220	-	623	163	163	-
104	2,683	2,683	-	1,582	1,115	-	467	243	243	-
105	3,456	2,588	868	1,272	1,088	102	82	247	143	104
106	5,038	2,779	2,259	1,366	1,042	324	-	502	222	280
107	4,841	2,405	2,436	1,711	1,220	491	-	819	274	545
108	5,674	2,847	2,827	1,684	1,182	502	-	976	365	611
與上年比(%)	17.2	18.4	16.1	-1.6	-3.1	2.2	-	19.2	33.2	12.1

附註：自105年5月起停止辦理榮譽進修補助。

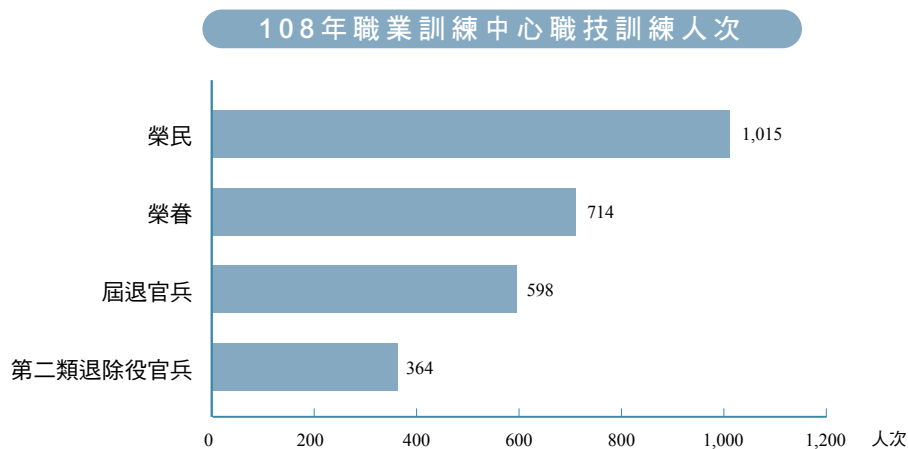
為鼓勵退除役官兵就學深造，如就讀國內具有正式學籍之大專校院日間部、進修部(學院)及研究所者，均可向本會提出學雜費補助及成績優異獎勵申請；如屬國外留學攻讀碩、博士者，亦可提出學雜費補助申請；為減輕生活負擔，促使安心向學，自105年起符合中低(低)收入戶之在學退除役官兵，發給就學生活津貼。108年核發就學補助獎勵及生活津貼5,674人次，較上年增加833人次或增17.2%。

為提升退除役官兵人力素質，強化職場及社會競爭能力，本會提供學雜費補助，協助其參加大專校院及研究所推廣教育暨學分班進修。108年計有1,684人次，較上年減少27人次或減1.6%。

為輔導退除役官兵就業，鼓勵參加考試院辦理之國家考試或各公營事業機構人員進用考試，本會補助其參加進修補習課程及購買教材、考試用書費用。108年計有976人次，較上年增加157人次或增19.2%。

(二) 職技訓練

1. 職業訓練中心職技訓練班次及人次



歷年職業訓練中心職技訓練班次及人次

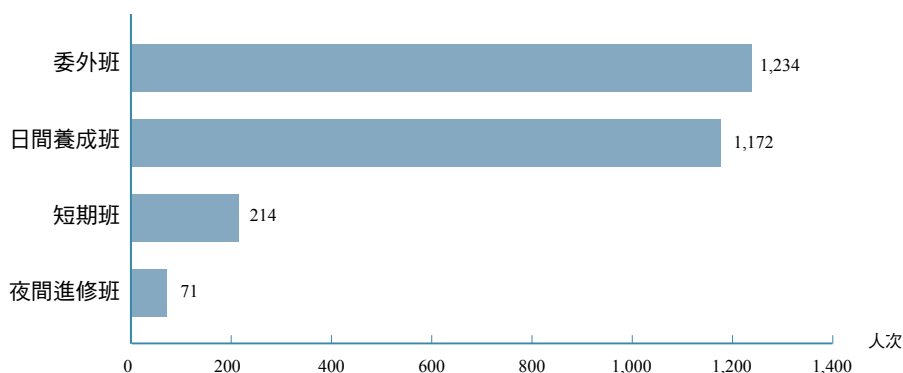
單位：班次；人次；%

年別	班次	總計	榮民	第二類退除役官兵	榮譽	屆退官兵
99	176	5,561	3,173	-	2,078	310
100	120	3,784	2,069	-	1,371	344
101	104	3,283	1,897	-	1,090	296
102	123	3,772	2,177	-	1,074	521
103	126	3,713	2,167	-	1,075	471
104	114	3,468	1,845	-	891	732
105	115	3,454	1,615	135	956	748
106	109	2,965	1,356	277	767	565
107	125	3,030	1,442	364	811	413
108	110	2,691	1,015	364	714	598
與上年比(%)	-12.0	-11.2	-29.6	-	-12.0	44.8

國軍官兵退除役之後，面臨的轉業瓶頸多屬缺乏民間專長，有鑑於此，本會配合政府整體職業訓練計畫，於桃園成立「職業訓練中心」，加強辦理退除役官兵及眷屬之職技訓練工作。

108年職業訓練中心共開辦110個職技訓練班次，計結訓2,691人次，其中榮民1,015人次、第二類退除役官兵364人次、榮譽714人次及屆退官兵598人次，輔導考取專業證照1,213人。

108年職業訓練中心職技訓練人次



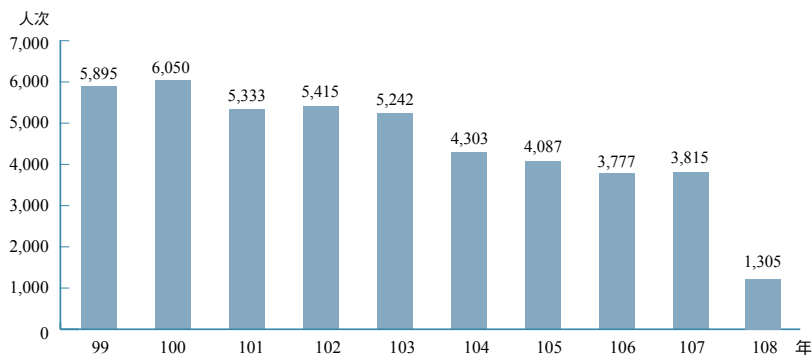
職業訓練中心職技訓練班次及人次

	108年				
	總計	日間養成班	短期班	夜間進修班	委外班
班次	110	50	11	4	45
人次	2,691	1,172	214	71	1,234
榮民	1,015	239	88	34	654
第二類退除役官兵	364	160	38	4	162
榮譽	714	282	57	23	352
屆退官兵	598	491	31	10	66

配合產業發展趨勢及退除役官兵就業需求，職業訓練中心開辦機械修護、能源服務、物業管理、餐飲服務、資訊服務、創意設計、精密機械等各類職群訓練班。108年開課班次以日間養成班為主，上課時間2個月以上，輔以部分短期班及夜間進修班。同時配合地區特性及整體就業市場需求，委外辦理各職群課程。

2. 各縣市榮民服務處職技訓練委外人次

歷年各縣市榮民服務處職技訓練委外人次



歷年各縣市榮民服務處職技訓練委外人次

單位：人次；%

年 別	榮民服務處職技訓練					職訓補助		
	總計	榮民	第二類 退除役官兵	榮譽	屆退官兵	總計	榮民	第二類 退除役官兵
99	5,895	3,926	-	1,969	-	-	-	-
100	6,050	3,929	-	2,121	-	-	-	-
101	5,333	3,575	-	1,758	-	-	-	-
102	5,415	3,626	-	1,789	-	-	-	-
103	5,242	3,501	-	1,741	-	-	-	-
104	4,303	2,974	-	1,329	-	-	-	-
105	4,087	2,713	155	1,219	-	103	88	15
106	3,777	2,244	632	863	38	238	161	77
107	3,815	2,128	581	1,090	16	586	456	130
108	1,305	756	197	323	29	1,757	1,306	451
與上年比(%)	-65.8	-64.5	-66.1	-70.4	81.3	199.8	186.4	246.9

為提升退除役官兵專業知能，加強服務各地區退除役官兵，自87年起擴大訓練管道，由各縣市榮民服務處委外辦理職訓班次。另外退除役官兵亦可先向所在地榮服處申請核准後，參加本會公告之機關(構)辦理職業訓練班，並於完訓後4個月內向原核准之榮服處申請補助。

108年各縣市榮民服務處計辦理委外訓練50班次，結訓1,305人次，其中榮民756人次、第二類退除役官兵197人次、榮譽323人次、屆退官兵29人次。另辦理職訓補助計核發1,757人次，其中榮民1,306人次、第二類退除役官兵451人次。

各縣市榮民服務處委外訓練班次及人次

108年

單位：班次；人次

	班 次	總 計	榮 民	第二類 退除役官兵	榮 眷	屆退官兵
總計	50	1,305	756	197	323	29
基隆市榮民服務處	-	-	-	-	-	-
臺北市榮民服務處	7	190	93	42	53	2
新北市榮民服務處	7	202	143	11	46	2
宜蘭縣榮民服務處	-	-	-	-	-	-
桃園市榮民服務處	7	175	86	22	66	1
新 竹榮民服務處	-	-	-	-	-	-
苗栗縣榮民服務處	-	-	-	-	-	-
臺中市榮民服務處	6	163	82	39	42	-
彰化縣榮民服務處	1	29	17	10	1	1
南投縣榮民服務處	1	19	12	5	2	-
雲林縣榮民服務處	1	28	24	4	-	-
嘉 義榮民服務處	2	50	32	5	13	-
臺南市榮民服務處	7	145	74	21	41	9
高雄市榮民服務處	7	189	120	34	26	9
屏東縣榮民服務處	1	29	15	-	9	5
花蓮縣榮民服務處	2	58	44	4	10	-
臺東縣榮民服務處	-	-	-	-	-	-
澎湖縣榮民服務處	1	28	14	-	14	-
金門縣榮民服務處	-	-	-	-	-	-

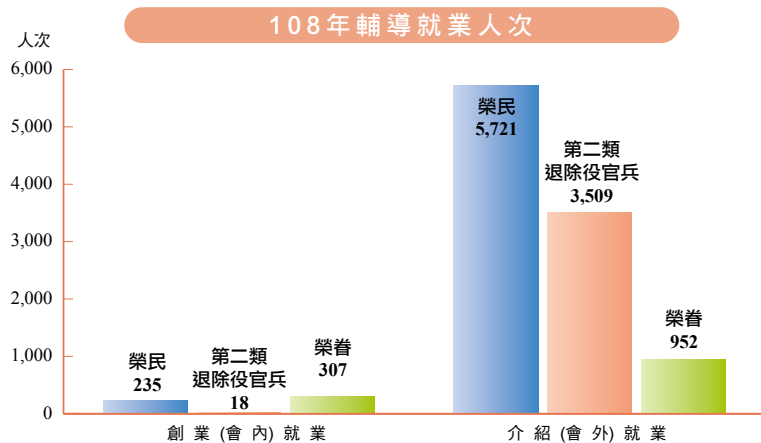
結合地區特性及整體就業市場需求，各縣市榮服處委外辦理各類職群職技訓練班，上課時間以日間班為主，僅有少數開辦夜間班。

108年各縣市榮民服務處委外訓練班開設班次以臺北市、新北市、桃園市、臺南市、高雄市及臺中市榮服處較多；參訓人次以新北市、臺北市、高雄市、桃園市、臺中市及臺南市榮服處較多。

二、就業服務

(一) 輔導就業狀況

1. 歷年輔導就業人次



歷年輔導就業人次

單位：人次；%

年別	總計	創業(會內)就業				介紹(會外)就業			
		計	榮民	第二類退除役官兵	榮譽	計	榮民	第二類退除役官兵	榮譽
99	6,233	245	80	-	165	5,988	2,730	-	3,258
100	5,866	198	73	-	125	5,668	2,613	-	3,055
101	5,432	333	133	-	200	5,099	2,607	-	2,492
102	5,709	618	142	-	476	5,091	2,746	-	2,345
103	5,543	322	137	-	185	5,221	3,255	-	1,966
104	5,556	253	64	-	189	5,303	3,219	-	2,084
105	5,977	442	156	5	281	5,535	3,549	413	1,573
106	6,579	512	186	18	308	6,067	2,827	2,175	1,065
107	8,871	516	158	16	342	8,355	3,989	3,244	1,122
108	10,742	560	235	18	307	10,182	5,721	3,509	952
與上年比(%)	21.1	8.5	48.7	12.5	-10.2	21.9	43.4	8.2	-15.2

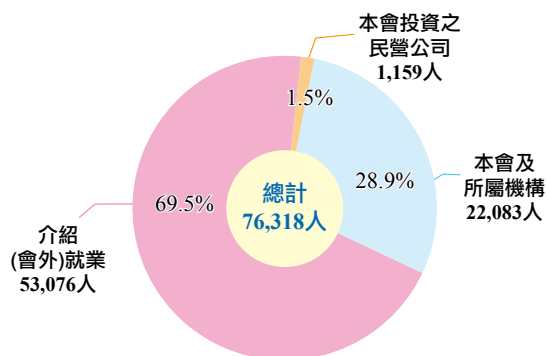
為使有工作能力的國軍官兵自軍中退除役後，能夠繼續為國家社會服務，貢獻智慧、經驗與專長，本會積極建構就業整合型服務，連結各大產業公會、大型企業，擴大職缺供給，辦理需求調查及就業媒合，針對官兵個案需求逐一開案輔導，順利輔導就業。另對退除役官兵之配偶或子女，視職缺、資格及專長狀況輔導就業。

108年共計安置退除役官兵(眷)就業1萬742人次，其中創業(會內)就業560人次，介紹(會外)就業1萬182人次。

配合政府精簡組織及公營事業民營化政策，本會創業(會內)就業安置容量減少，就業輔導轉以介紹(會外)就業安置為重心。

2. 歷年底就業安置人數

108年底就業安置人數



歷年底就業安置人數

單位：人；%

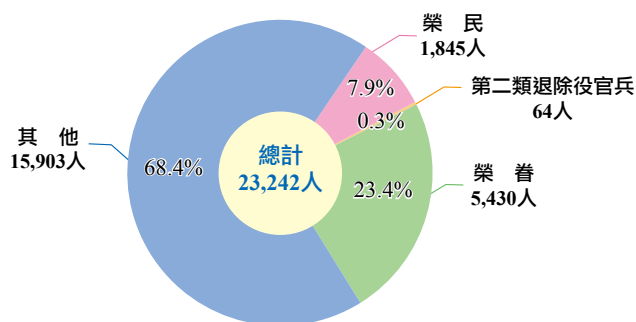
年底別	總計	創業(會內)就業			介紹(會外)就業
		計	本會及所屬機構	本會投資之民營公司	
99	61,504	22,327	21,093	1,234	39,177
100	62,881	22,481	21,265	1,216	40,400
101	64,928	22,336	21,271	1,065	42,592
102	65,862	22,665	21,572	1,093	43,197
103	68,445	22,663	21,565	1,098	45,782
104	69,487	22,878	21,781	1,097	46,609
105	69,149	21,878	20,748	1,130	47,271
106	72,602	22,210	21,056	1,154	50,392
107	76,934	22,417	21,313	1,104	54,517
108	76,318	23,242	22,083	1,159	53,076
與上年比(%)	-0.8	3.7	3.6	5.0	-2.6

108年底輔導就業安置人數計7萬6,318人，其中創業(會內)就業人數2萬3,242人，主要為本會及所屬機構職員工2萬2,083人，及任職本會轉投資民營公司之退除役官兵(眷)1,159人，另經由本會推介至其他公民營事業之退除役官兵(眷)5萬3,076人。

(二) 創業(會內)就業

1. 歷年底創業(會內)就業人數－按身分別分

108年底創業(會內)就業人數－按身分別分



歷年底創業(會內)就業人數－按身分別分

單位：人；%

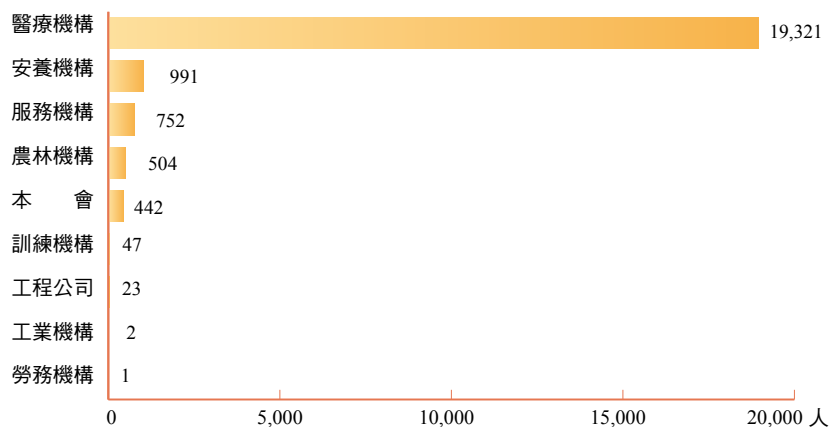
年底別	總計	榮民	第二類退除役官兵	榮譽	其他
99	22,327	3,501	-	5,725	13,101
100	22,481	3,453	-	5,507	13,521
101	22,336	3,103	-	5,360	13,873
102	22,665	3,045	-	5,775	13,845
103	22,663	2,795	-	5,602	14,266
104	22,878	2,704	-	6,052	14,122
105	21,878	2,062	-	5,611	14,205
106	22,210	2,004	35	5,487	14,684
107	22,417	1,875	52	5,387	15,103
108	23,242	1,845	64	5,430	15,903
與上年比(%)	3.7	-1.6	23.1	0.8	5.3

108年底創業(會內)就業人數包含任職本會及所屬機構與本會轉投資民營公司者共2萬3,242人，其中榮民1,845人占7.9%，第二類退除役官兵64人占0.3%，榮譽5,430人占23.4%，其他身分者1萬5,903人占68.4%。

配合政府民營化政策，近年來本會榮民工程公司、榮民製藥公司、各工廠、勞務中心等生產事業陸續移轉民營或結束營業，致安置之退除役官兵(眷)人數逐年縮減。

2. 本會及所屬機構就業人數－按機構別分

108年底本會及所屬機構就業人數－按機構別分



本會及所屬機構就業人數－按機構別分

108年底

單位：人；%

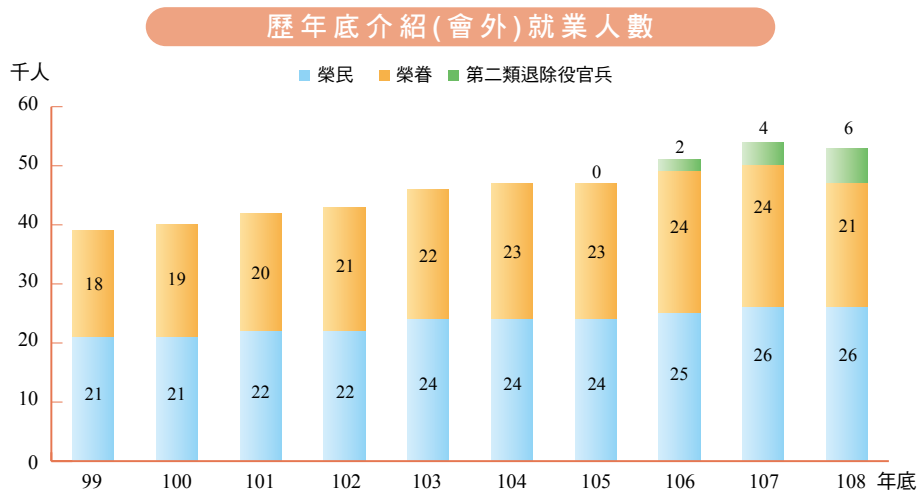
	總計		榮民	第二類 退除役官兵	榮譽	其他
	人數	%				
總計	22,083	100.0	1,377	14	4,789	15,903
%			6.2	0.1	21.7	72.0
本會	442	2.0	144	-	111	187
服務機構	752	3.4	371	4	200	177
安養機構	991	4.5	267	-	284	440
訓練機構	47	0.2	22	-	9	16
醫療機構	19,321	87.5	514	10	4,079	14,718
農林機構	504	2.3	57	-	92	355
工程公司	23	0.1	1	-	13	9
工業機構	2	0.0	1	-	-	1
勞務機構	1	0.0	-	-	1	-

108年底本會及所屬機構職員工就業共2萬2,083人，依機構別分，以醫療機構人數1萬9,321人最多占87.5%，其次為安養機構991人占4.5%，服務機構752人占3.4%居第3。

依身分別觀察，榮民1,377人占6.2%，榮譽4,789人占21.7%，其他身分1萬5,903人占72.0%(九成以上為醫療機構人員)，另有第二類退除役官兵14人。

(三) 介紹(會外)就業

1. 歷年底介紹(會外)就業人數－按機構型態及身分別分



歷年底介紹(會外)就業人數－按機構型態及身分別分

單位：人；%

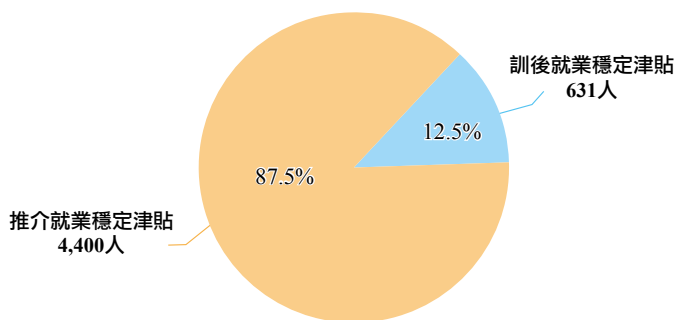
年底別	總計	政府機構及公營事業機構				社團及民營事業機構			
		計	榮民	第二類退除役官兵	榮眷	計	榮民	第二類退除役官兵	榮眷
99	39,177	8,789	7,705	-	1,084	30,388	13,519	-	16,869
100	40,400	8,240	7,167	-	1,073	32,160	14,081	-	18,079
101	42,592	8,181	7,101	-	1,080	34,411	15,147	-	19,264
102	43,197	7,585	6,524	-	1,061	35,612	15,659	-	19,953
103	45,782	7,547	6,474	-	1,073	38,235	17,192	-	21,043
104	46,609	7,108	6,019	-	1,089	39,501	17,854	-	21,647
105	47,271	6,491	5,362	9	1,120	40,780	18,398	327	22,055
106	50,392	6,523	5,351	45	1,127	43,869	19,435	1,670	22,764
107	54,517	6,611	5,375	78	1,158	47,906	21,075	3,547	23,284
108	53,076	5,937	4,832	118	987	47,139	21,492	5,401	20,246
與上年比(%)	-2.6	-10.2	-10.1	51.3	-14.8	-1.6	2.0	52.3	-13.0

108年底介紹(會外)就業人數5萬3,076人，其中政府機關及公營事業機構5,937人占11.2%，民間社團及民營事業機構4萬7,139人占88.8%。

近年來政府機關與公營事業機構均致力於員額精簡，本會能掌握就業機會隨之縮減，推介退除役官兵(眷)人數已縮減至108年底未滿6千人。至此，推介會外民間就業已經成為本會就業輔導工作中最重要的一環。

2. 穩定就業方案

108年穩定就業方案成果



穩定就業方案成果

單位：人

年底別	總計	訓後就業穩定津貼			推介就業穩定津貼		
		計	榮民	第二類 退除役官兵	計	榮民	第二類 退除役官兵
107	294	28	24	4	266	214	52
108	5,031	631	499	132	4,400	3,298	1,102

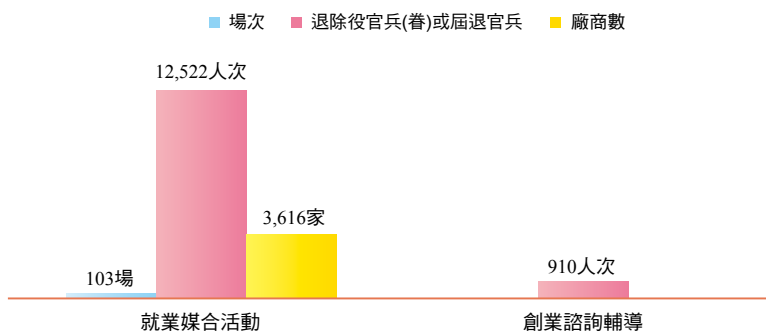
為有效協助退除役官兵就業，本會自107年7月1日起試辦「促進退除役官兵穩定就業方案」，該方案包含「訓後就業穩定津貼」及「推介就業穩定津貼」等2項就業激勵津貼。

「訓後就業穩定津貼」係指無職業之退除役官兵參加本會全日制職業訓練班隊或公告全日制職業訓練補助適用班隊，於訓後4個月內就業並穩定就業3個月以上即可申請，榮民發給每月8,000元至1萬2,000元津貼，第二類退除役官兵減半發給；「推介就業穩定津貼」則指無業達1個月以上、新退1個月內或非自願離職之退除役官兵至本會辦理求職登記，經媒合成功就業並穩定就業3個月以上即可申請，榮民發給每月8,000元津貼，第二類退除役官兵亦減半發給。

108年計申請核發5,031人，包含訓後就業穩定津貼631人及推介就業穩定津貼4,400人。

3. 近年就業輔導活動

108年就業輔導活動概況



近年就業輔導活動

單位：場次；人次；家；個；%

年別	就業媒合活動				創業諮詢輔導	創業貸款利息補貼	簽署合作備忘錄		
	場次	廠商家數(家)	退除役官兵(眷)(人次)	屆退官兵(人次)	退除役官兵(眷)(人次)	退除役官兵(人次)	廠商家數(家)	提供職缺數(個)	進用退除役官兵(眷)(人次)
101	116	4,531	11,508	-	1,532	-	49	837	355
102	101	4,696	10,967	-	1,401	-	47	1,178	244
103	90	4,005	9,760	-	1,036	-	46	1,519	302
104	91	3,697	9,479	1,264	2,536	3	55	594	99
105	125	4,137	8,794	3,196	1,629	17	68	793	531
106	96	3,567	7,594	4,348	465	32	80	954	265
107	72	3,583	6,447	5,330	923	31	150	797	293
108	103	3,616	6,984	5,538	910	31	92	989	203
與上年比(%)	43.1	0.9	8.3	3.9	-1.4	-	-38.7	24.1	-30.7

註：「創業諮詢輔導」105年(含)以前係「協助創業活動」。

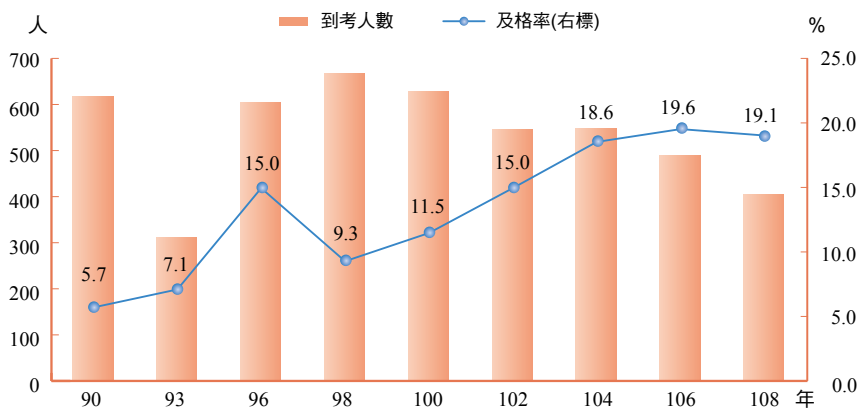
為促進退除役官兵就業，本會近年來透過各地榮民服務處擴大與地區公立就業服務站橫向聯繫，辦理就業媒合活動，108年舉辦103場次，參加退除役官兵(眷)6,984人次、屆退官兵5,538人次、廠商3,616家；建立諮詢與輔導機制，辦理創業諮詢輔導，服務退除役官兵(眷)910人次；提供創業貸款利息補貼退除役官兵31人次。

自99年起為開拓中高階職缺、擴大產訓合作及行銷本會功能，辦理簽署促進就業合作備忘錄，108年本會主動拜訪國內1,943家優質民營企業，並與其中92家簽署促進就業合作備忘錄，提供989個工作職缺，進用退除役官兵(眷)計203人次。

(四) 舉辦轉任公職考試

1. 歷年特種考試退除役軍人轉任公務人員考試報考及錄取人數

歷年特種考試退除役軍人轉任公務人員考試人數



歷年特種考試退除役軍人轉任公務人員考試人數

單位：人；%

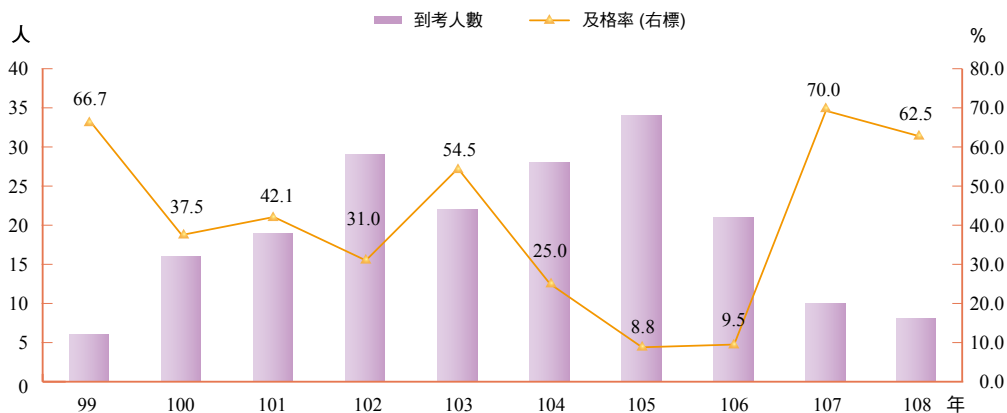
年 別	報考人數	到考人數	及格人數	及格率(%)
90	940	617	35	5.7
93	530	312	22	7.1
96	948	605	91	15.0
98	1,125	666	62	9.3
100	1,009	628	72	11.5
102	908	545	82	15.0
104	842	548	102	18.6
106	726	489	96	19.6
108	586	404	77	19.1
與106年比%(百分點)	-19.3	-17.4	-19.8	(-0.5)

資料來源：考選部網站。

為配合退除役官兵轉任公職需要，自民國47年起視實際需求舉辦特種考試退除役軍人轉任公務人員考試，使有意轉任政府文職卻無公務人員任用資格的退除役官兵，取得公職任用資格。108年特種考試退除役軍人轉任公務人員考試586人報考，404人到考，及格錄取77人，及格率為19.1%。

2. 歷年國軍上校以上軍官轉任公務人員考試報考及錄取人數

歷年國軍上校以上軍官轉任公務人員考試人數



歷年國軍上校以上軍官轉任公務人員考試人數

單位：人；%				
年 別	報考人數	到考人數	及格人數	及格率(%)
99	17	6	4	66.7
100	19	16	6	37.5
101	23	19	8	42.1
102	31	29	9	31.0
103	31	22	12	54.5
104	34	28	7	25.0
105	40	34	3	8.8
106	29	21	2	9.5
107	13	10	7	70.0
108	9	8	5	62.5
與上年比%(百分點)	-30.8	-20.0	-28.6	(-7.5)

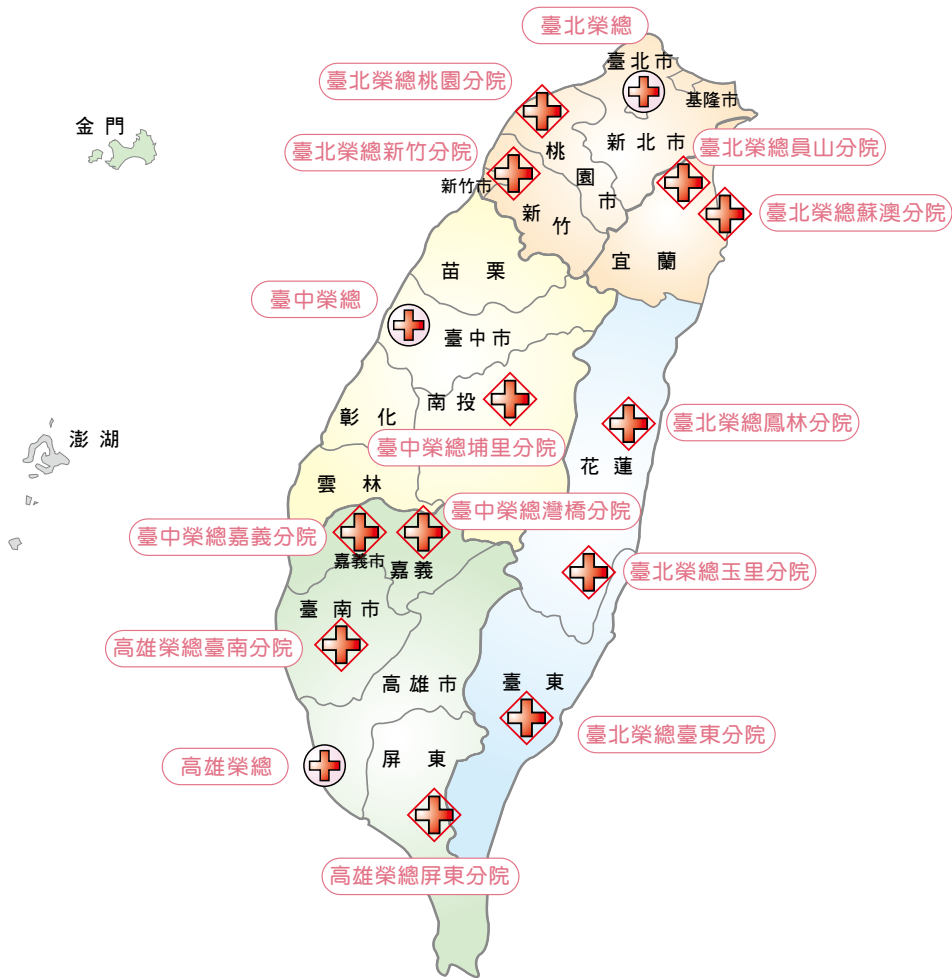
資料來源：考選部網站。

為使國軍上校以上軍官取得公務人員任用資格，民國92年起辦理軍人轉任公職考試，考試及格者由轉任機關分發任用。108年國軍上校以上軍官轉任考試報考9人，8人到考，5人及格，及格率為62.5%。

三、就醫服務

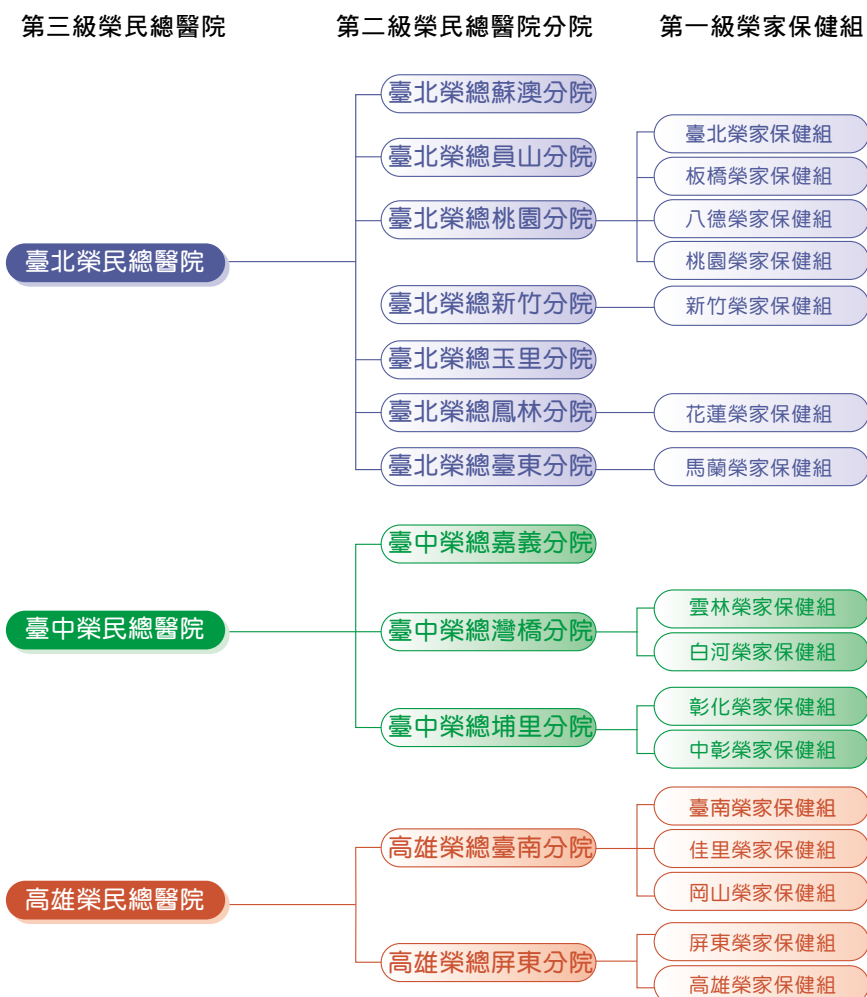
醫療機構分布圖

	名稱	數量
	榮民總醫院	3
	榮民總醫院分院	12



(一) 醫療資源

1. 三級醫療服務網

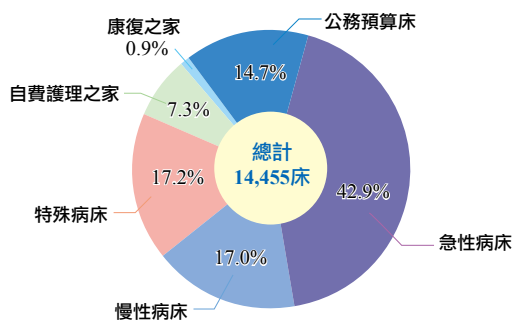


本會由3所榮總、12所榮總分院及16所榮家保健組建構榮民三級醫療照護網絡，整合健康促進、急慢性醫療、急性後期照護及安寧療護，優化社區預防延緩失能，延伸到居家式、機構式長照、輔具及安寧服務，提供全人、全程、全方位的整合照護，協助榮民(眷)及民眾居家安養、在地樂活。

榮家保健組負責榮家住民基層醫療保健服務；榮總分院提供榮民(眷)及民眾就醫與保健、研究及教學訓練等服務，並支援責任區榮家保健組之醫療保健作業；榮總提供重、難症醫療服務，推動醫學臨床教學研究發展，培訓重點科別醫師及督導榮總分院與榮家保健組。榮總帶領分院及榮家照護團隊，共同推動榮民金字塔三級醫療照護，透過研究、教學及介入等策略，提供以實證為基礎之優質健康照護，並精進榮家醫療照護能力，減少住院醫療後送。

2.各醫療機構開設病床數－按病床種類分

108年底醫療機構病床數－按病床種類分



各醫療機構開設病床數－按病床種類分

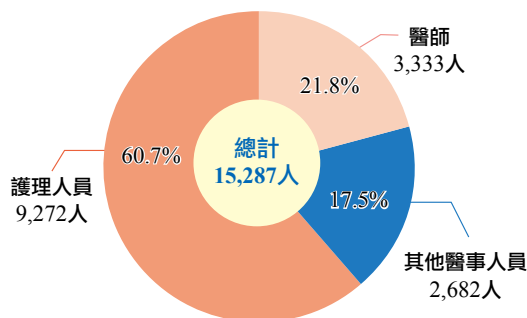
	108年底												
	總計	健保病床								公務預算床	自費護理之家	精神日間治療	日照中心收案容額(人)
		小計	急性病床		慢性病床		特殊病床	康復之家					
		一般病床	精神病床	一般病床	精神病床								
總計	14,455	11,271	5,442	762	174	2,282	2,483	128	2,129	1,055	605	387	
%	100.0	78.0	37.6	5.3	1.2	15.8	17.2	0.9	14.7	7.3			
臺北榮民總醫院	2,802	2,802	2,093	98	-	-	611	-	-	-	130	30	
臺北榮總桃園分院	590	418	188	68	-	72	90	-	73	99	50	30	
臺北榮總新竹分院	837	444	133	60	-	150	101	-	300	93	-	30	
臺北榮總蘇澳分院	618	291	58	40	26	100	67	-	179	148	40	30	
臺北榮總員山分院	650	499	130	60	-	237	40	32	102	49	-	29	
臺北榮總玉里分院	1,738	1,116	95	90	-	780	55	96	552	70	130	22	
臺北榮總鳳林分院	212	161	48	6	-	90	17	-	51	-	15	20	
臺北榮總臺東分院	261	261	48	20	-	146	47	-	-	-	30	20	
臺中榮民總醫院	1,574	1,574	975	70	-	-	529	-	-	-	90	20	
臺中榮總埔里分院	705	332	146	23	24	50	89	-	275	98	50	30	
臺中榮總嘉義分院	985	667	250	50	36	175	156	-	160	158	20	20	
臺中榮總溝橋分院	593	468	40	52	40	278	58	-	60	65	-	16	
高雄榮民總醫院	1,417	1,417	912	48	-	-	457	-	-	-	50	30	
高雄榮總臺南分院	777	464	200	38	18	120	88	-	178	135	-	30	
高雄榮總屏東分院	696	357	126	39	30	84	78	-	199	140	-	30	

108年底本會3所榮總與12所榮總分院開設病床數計有1萬4,455床，其中健保病床共1萬1,271床，占78.0%，榮總分院開設公務預算床計2,129床(占14.7%)，收容健保不給付但需長期醫療照護公費就養榮民；自費護理之家1,055床(占7.3%)。此外，精神日間治療605床。

各級榮院為配合長照2.0重大國家政策，105年8月5日臺北榮總員山分院設置本會第一家日照中心，至107年9月13日止，15家榮院附設日照中心已全面完成開設。目前收案容額(縣市政府核定)計387人、108年累計收案人數計543人。

3.各醫療機構醫事人數－按醫事人員分

108年底醫療機構醫事人數－按醫事人員分



各醫療機構醫事人數－按醫事人員分

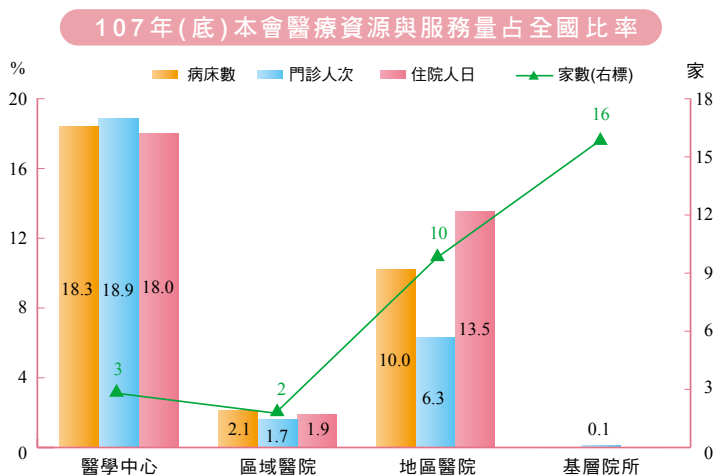
108年底 單位：人；%

	總計	醫師	其他醫事人員	護理人員
總計	15,287	3,333	2,682	9,272
%	100.0	21.8	17.5	60.7
臺北榮民總醫院	5,454	1,386	1,018	3,050
臺北榮總桃園分院	489	52	98	339
臺北榮總新竹分院	410	44	84	282
臺北榮總蘇澳分院	411	43	101	267
臺北榮總玉里分院	673	82	154	437
臺中榮民總醫院	3,382	853	482	2,047
臺中榮總埔里分院	337	40	68	229
臺中榮總嘉義分院	767	86	159	522
高雄榮民總醫院	2,725	671	388	1,666
高雄榮總臺南分院	368	44	70	254
高雄榮總屏東分院	271	32	60	179

附註：員工人數玉里分院含鳳林分院與臺東分院，蘇澳分院含員山分院，嘉義分院含灣橋分院。

108年底本會3所榮總與12所榮總分院醫事人員計有1萬5,287人，其中醫師3,333人(占21.8%)，其他醫事人員2,682人(占17.5%)，護理人員9,272人(占60.7%)。

4. 本會醫療資源服務量占全國比率－按醫院層級分



本會醫療資源與服務量占全國比率－按醫院層級分

107年 單位：家；床；人次；人日；%

	家數(年底)		病床數(年底)		門(急)診人次		住院人日	
		%		%		%		%
總計	22,816	100.0	148,522	100.0	359,889,656	100.0	32,290,797	100.0
本會	31	0.1	11,490	7.7	8,922,030	2.5	3,193,995	9.9
醫學中心	26	100.0	32,300	100.0	32,433,178	100.0	9,299,333	100.0
本會	3	11.5	5,912	18.3	6,122,413	18.9	1,676,325	18.0
區域醫院	84	100.0	56,410	100.0	44,787,066	100.0	13,463,406	100.0
本會	2	2.4	1,196	2.1	773,221	1.7	253,520	1.9
地區醫院	363	100.0	43,745	100.0	29,170,496	100.0	9,353,474	100.0
本會	10	2.8	4,382	10.0	1,831,884	6.3	1,264,150	13.5
基層院所	22,343	100.0	16,067	100.0	253,498,916	100.0	174,584	100.0
本會	16	0.1	-	-	194,512	0.1	-	-

附註：1.108年全國資料尚未發布，故以107年資料呈現。

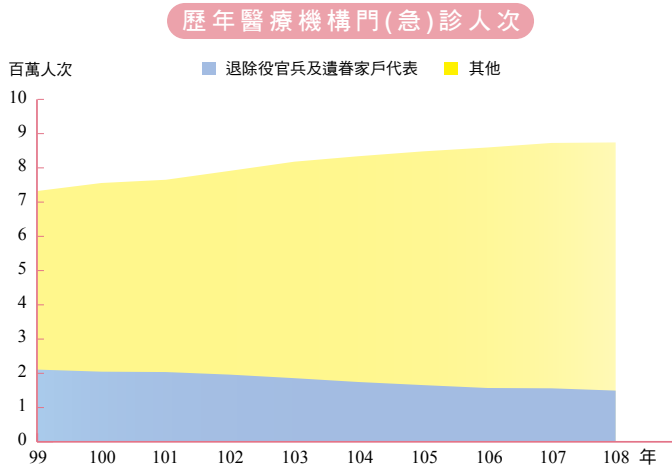
2.本表含(基層院所)榮家保健組家數及門診人次。

依據衛生福利部統計，107年底全國醫療院所計有2萬2,816家，病床數14萬8,522床，107年門(急)診計有3億5,988萬9,656人次，住院3,229萬797人日；其中本會榮民醫療照護體系計有31家，病床數1萬1,490床，門診有892萬2,030人次，住院有319萬3,995人日，分別占全國的0.1%、7.7%、2.5%及9.9%。

按醫院層級觀察，本會3所榮總門(急)診人次占全國醫學中心之18.9%，臺北榮總桃園分院與臺中榮總嘉義分院占全國區域醫院之1.7%，其他10所榮總分院占全國地區醫院之6.3%，16所榮家保健組則僅占全國基層院所之0.1%。

(二) 門(急) 診量

1. 歷年醫療機構門(急) 診人次



歷年醫療機構門(急) 診人次

單位：人次；%

年 別	總 計		退除役官兵及 遺眷家戶代表		軍、警消海巡 及空勤人員		其 他	
		%		%		%		%
99	7,324,068	100.0	2,108,591	28.8	-	-	5,215,477	71.2
100	7,558,377	100.0	2,048,296	27.1	-	-	5,510,081	72.9
101	7,652,395	100.0	2,037,231	26.6	-	-	5,615,164	73.4
102	7,913,609	100.0	1,961,665	24.8	-	-	5,951,944	75.2
103	8,180,239	100.0	1,858,301	22.7	-	-	6,321,938	77.3
104	8,340,336	100.0	1,746,051	20.9	-	-	6,594,285	79.1
105	8,481,369	100.0	1,656,173	19.5	-	-	6,825,196	80.5
106	8,594,407	100.0	1,571,726	18.3	-	-	7,022,681	81.7
107	8,727,518	100.0	1,562,348	17.9	-	-	7,165,170	82.1
108	8,742,618	100.0	1,495,487	17.1	57,729	0.7	7,189,402	82.2
與上年比(%)		0.2		-4.3		--		0.3

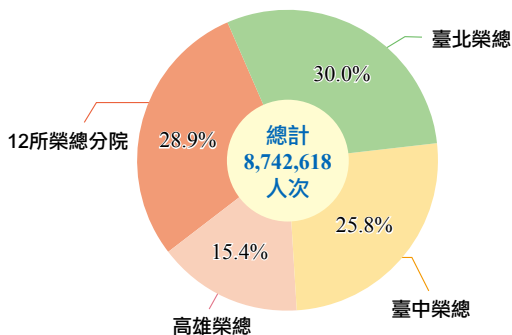
附註：自108年5月1日起「警察消防海巡空勤人員醫療照護實施方案」及「國軍人員至國軍退除役官兵輔導委員會所屬、衛生福利部部立及指定醫院醫療優惠實施方案」實行。

108年本會3所榮總與12所榮總分院門(急)診量達874萬2,618人次，其中退除役官兵及遺眷家戶代表計149萬5,487人次，占17.1%。自108年5月1日起「警察消防海巡空勤人員醫療照護實施方案」及「國軍人員至國軍退除役官兵輔導委員會所屬、衛生福利部部立及指定醫院醫療優惠實施方案」實行，至本會醫療機構門診就診軍、警消海巡及空勤人員計5萬7,729人次。

按時間序列觀察，因老年榮民逐漸凋零，致退除役官兵及遺眷家戶代表門(急)診量逐年縮減，占比亦自99年之28.8%，逐年降至108年之17.1%。

2.各醫療機構門(急)診人次

108年醫療機構門(急)診人次



各醫療機構門(急)診人次

108年

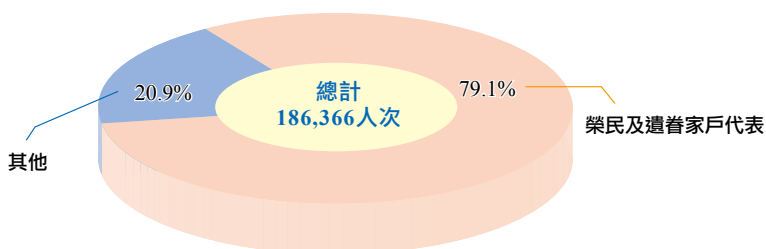
單位：人次；%

	總計			退除役官兵及遺眷家戶代表		軍、警消海巡及空勤人員		其他	
	人次	占比 (%)	結構比 (%)	人次	結構比 (%)	人次	結構比 (%)	人次	結構比 (%)
總計	8,742,618	100.0	100.0	1,495,487	17.1	57,729	0.7	7,189,402	82.2
臺北榮民總醫院	2,619,686	30.0	100.0	525,298	20.1	19,577	0.7	2,074,811	79.2
臺北榮總桃園分院	350,396	4.0	100.0	87,505	25.0	1,173	0.3	261,718	74.7
臺北榮總新竹分院	249,490	2.9	100.0	48,041	19.3	704	0.3	200,745	80.5
臺北榮總蘇澳分院	146,357	1.7	100.0	32,208	22.0	2,174	1.5	111,975	76.5
臺北榮總員山分院	306,146	3.5	100.0	35,311	11.5	1,772	0.6	269,063	87.9
臺北榮總玉里分院	201,327	2.3	100.0	24,397	12.1	716	0.4	176,214	87.5
臺北榮總鳳林分院	46,078	0.5	100.0	6,237	13.5	254	0.6	39,587	85.9
臺北榮總臺東分院	151,882	1.7	100.0	33,011	21.7	1,689	1.1	117,182	77.2
臺中榮民總醫院	2,254,343	25.8	100.0	216,577	9.6	8,778	0.4	2,028,988	90.0
臺中榮總埔里分院	290,806	3.3	100.0	40,957	14.1	1,553	0.5	248,296	85.4
臺中榮總嘉義分院	348,355	4.0	100.0	62,286	17.9	3,569	1.0	282,500	81.1
臺中榮總灣橋分院	59,312	0.7	100.0	11,814	19.9	391	0.7	47,107	79.4
高雄榮民總醫院	1,342,942	15.4	100.0	245,940	18.3	12,603	0.9	1,084,399	80.7
高雄榮總臺南分院	227,294	2.6	100.0	93,672	41.2	2,678	1.2	130,944	57.6
高雄榮總屏東分院	148,204	1.7	100.0	32,233	21.7	98	0.1	115,873	78.2

108年醫療機構門(急)診量874萬2,618人次，3所榮總共621萬6,971人次(合計占71.1%)，其中以臺北榮總261萬9,686人次(占30.0%)最多，臺中榮總225萬4,343人次(占25.8%)次之，高雄榮總則為134萬2,942人次(占15.4%)；另12所榮總分院計252萬5,647人次(占28.9%)。

3. 安養機構保健組門(急)診人次

108年安養機構保健組門(急)診人次



安養機構保健組門(急)診人次

108年 單位：人次；%

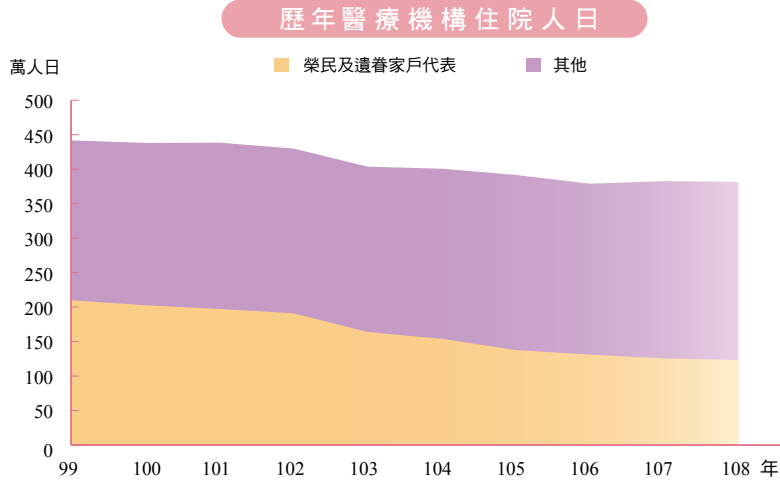
	總計		榮民及遺眷家戶代表		其他	
	人次	%	人次	%	人次	%
總計	186,366	100.0	147,389	79.1	38,977	20.9
板橋榮譽國民之家	21,719	100.0	13,274	61.1	8,445	38.9
臺北榮譽國民之家	20,965	100.0	16,932	80.8	4,033	19.2
桃園榮譽國民之家	14,170	100.0	13,261	93.6	909	6.4
八德榮譽國民之家	12,827	100.0	10,285	80.2	2,542	19.8
新竹榮譽國民之家	10,472	100.0	8,388	80.1	2,084	19.9
中彰榮譽國民之家	8,997	100.0	6,710	74.6	2,287	25.4
彰化榮譽國民之家	10,652	100.0	8,042	75.5	2,610	24.5
雲林榮譽國民之家	7,781	100.0	5,722	73.5	2,059	26.5
白河榮譽國民之家	7,874	100.0	5,556	70.6	2,318	29.4
佳里榮譽國民之家	6,689	100.0	6,125	91.6	564	8.4
臺南榮譽國民之家	7,755	100.0	7,647	98.6	108	1.4
高雄榮譽國民之家	10,644	100.0	8,324	78.2	2,320	21.8
岡山榮譽國民之家	18,720	100.0	15,644	83.6	3,076	16.4
屏東榮譽國民之家	9,333	100.0	7,177	76.9	2,156	23.1
花蓮榮譽國民之家	8,434	100.0	6,241	74.0	2,193	26.0
馬蘭榮譽國民之家	9,334	100.0	8,061	86.4	1,273	13.6

附註：其他指非屬榮民及遺眷家戶代表之其他被保險人與眷屬及非健保病人。

108年本會16所安養機構保健組門(急)診量計18萬6,366人次，其中榮民及遺眷家戶代表計14萬7,389人次(占79.1%)，其他病患(榮家員工或附近民眾)計3萬8,977人次(占20.9%)。

(三) 住院量

1. 歷年醫療機構住院人日



歷年醫療機構住院人日

單位：人日；%

年 別	總 計		榮民及遺眷家戶代表		軍、警消海巡及空勤人員		其 他	
		%		%		%		%
99	4,445,707	100.0	2,110,774	47.5	-	-	2,334,933	52.5
100	4,406,346	100.0	2,039,071	46.3	-	-	2,367,275	53.7
101	4,410,516	100.0	1,985,041	45.0	-	-	2,425,475	55.0
102	4,324,951	100.0	1,922,406	44.4	-	-	2,402,545	55.6
103	4,060,381	100.0	1,648,195	40.6	-	-	2,412,186	59.4
104	4,030,860	100.0	1,549,527	38.4	-	-	2,481,333	61.6
105	3,939,774	100.0	1,385,613	35.2	-	-	2,554,161	64.8
106	3,812,531	100.0	1,319,608	34.6	-	-	2,492,923	65.4
107	3,849,333	100.0	1,263,288	32.8	-	-	2,586,045	67.2
108	3,839,244	100.0	1,240,478	32.3	9,138	0.2	2,589,628	67.5
與上年比(%)	-0.3		-1.8		--		0.1	

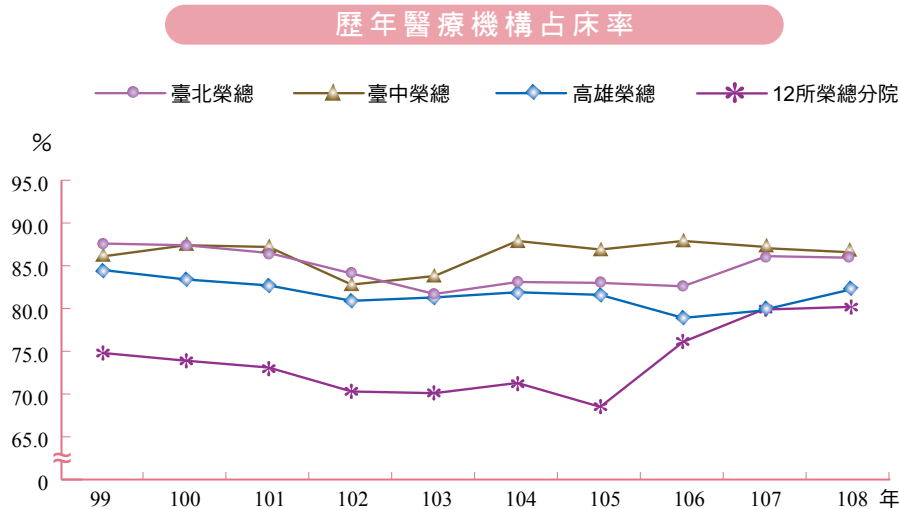
附註：1. 其他指非屬榮民及遺眷家戶代表之其他被保險人與眷屬及非健保病人。

2. 自108年5月1日起「警察消防海巡空勤人員醫療照護實施方案」及「國軍人員至國軍退除役官兵輔導委員會所屬、衛生福利部部立及指定醫院醫療優惠實施方案」實行。

108年本會3所榮總與12所榮總分院住院量達383萬9,244人日，其中榮民及遺眷家戶代表有124萬478人日(占32.3%)，軍、警消海巡及空勤人員計9,138人日(占0.2%)，其他則為258萬9,628人日(占67.5%)。

按時間序列觀察，因老年榮民逐漸凋零，公務預算床住院人日減少，榮民及遺眷家戶代表於各級榮院住院量逐年縮減，所占比率自99年之47.5%，逐年降至108年之32.3%。

2. 歷年醫療機構占床率



歷年醫療機構占床率

單位：%

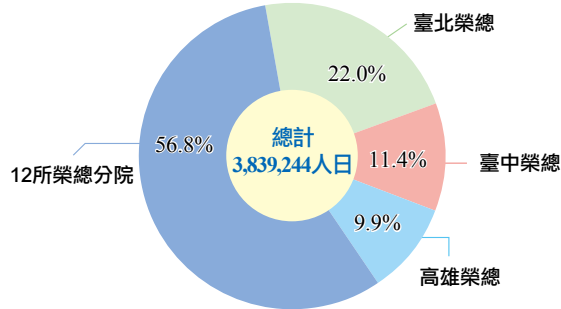
年別	總計	臺北榮總	臺中榮總	高雄榮總	12所榮總分院
99	79.0	87.6	86.1	84.5	74.8
100	78.3	87.4	87.4	83.4	73.9
101	77.5	86.5	87.2	82.7	73.1
102	75.1	84.1	82.8	80.9	70.3
103	74.6	81.7	83.8	81.3	70.1
104	76.0	83.1	87.9	81.9	71.3
105	74.3	83.0	86.9	81.6	68.5
106	79.0	82.6	87.9	78.9	76.1
107	82.1	86.1	87.2	79.8	80.0
108	82.5	86.0	86.6	82.1	80.4
與上年比(百分點)	(0.4)	-(0.1)	-(0.6)	(2.3)	(0.4)

108年本會醫療機構占床率達82.5%，以3所榮總占床率較高，臺北、臺中及高雄榮總分別為86.0%、86.6%及82.1%，12所榮總分院則平均為80.4%。

按時間序列觀察，因老年榮民逐漸凋零，公務預算床占床率呈下降趨勢，因公務床設施設備改善計畫，榮總分院占床率近年來較為增加。

3.各醫療機構床位數、住院人日及占床率

108年醫療機構住院人日



各醫療機構床位數、住院人日及占床率

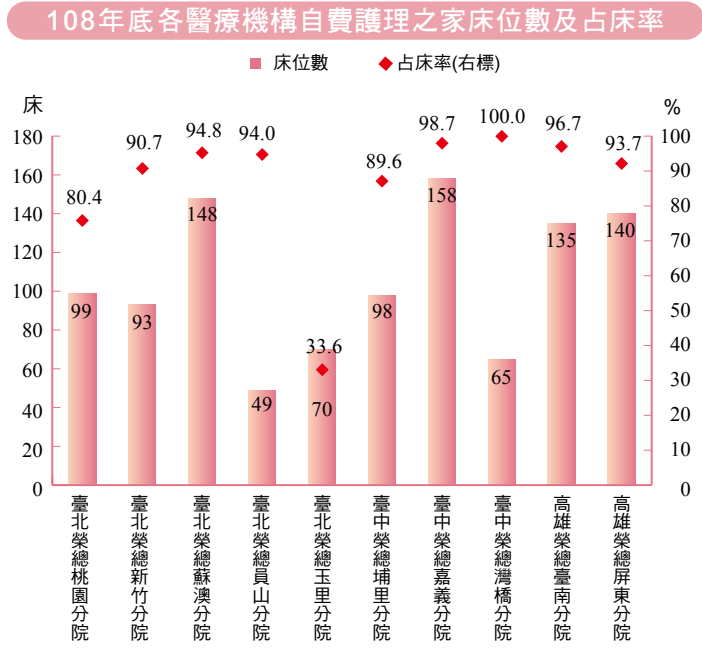
108年

單位：床；人日；%

	總計			健保病床			公務預算床		
	床位數	住院人日	占床率	床位數	住院人日	占床率	床位數	住院人日	占床率
總計	13,400	3,839,244	82.5	11,271	3,171,110	82.2	2,129	668,134	84.5
臺北榮民總醫院	2,802	844,024	86.0	2,802	844,024	86.0	-	-	-
臺北榮總桃園分院	491	121,121	63.4	418	99,132	60.3	73	21,989	82.5
臺北榮總新竹分院	744	206,715	81.0	444	117,423	80.6	300	89,292	81.5
臺北榮總蘇澳分院	470	130,506	74.0	291	76,854	69.3	179	53,652	82.1
臺北榮總員山分院	601	197,743	83.6	499	152,294	84.4	102	45,449	80.9
臺北榮總玉里分院	1,668	565,652	94.7	1,116	382,289	96.6	552	183,363	91.0
臺北榮總鳳林分院	212	59,876	73.0	161	43,323	73.3	51	16,553	72.4
臺北榮總臺東分院	261	78,155	86.7	261	78,155	86.7	-	-	-
臺中榮民總醫院	1,574	437,544	86.6	1,574	437,544	86.6	-	-	-
臺中榮總埔里分院	607	166,717	79.9	332	88,961	82.2	275	77,756	77.5
臺中榮總嘉義分院	827	201,731	70.9	667	150,366	66.5	160	51,365	88.0
臺中榮總灣橋分院	528	156,454	81.5	468	136,416	80.2	60	20,038	91.5
高雄榮民總醫院	1,417	378,457	82.1	1,417	378,457	82.1	-	-	-
高雄榮總臺南分院	642	156,313	65.9	464	100,542	59.7	178	55,771	85.8
高雄榮總屏東分院	556	138,236	75.8	357	85,330	71.5	199	52,906	83.9

108年本會醫療機構住院量383萬9,244人日，3所榮總共166萬25人日(合計占43.2%)，其中以臺北榮總84萬4,024人日(占22.0%)最多，臺中榮總43萬7,544人日(占11.4%)次之，高雄榮總則為37萬8,457人日(占9.9%)；另12所榮總分院計217萬9,219人日(占56.8%)，其中健保病床住院151萬1,085人日(占39.4%)，公務預算床住院66萬8,134人日(占17.4%)；108年本會各醫療機構占床率以臺北榮總玉里分院94.7%居冠。

4. 各醫療機構自費護理之家床位數及占床率



各醫療機構自費護理之家床位數及占床率

108年 單位：床；人日；%

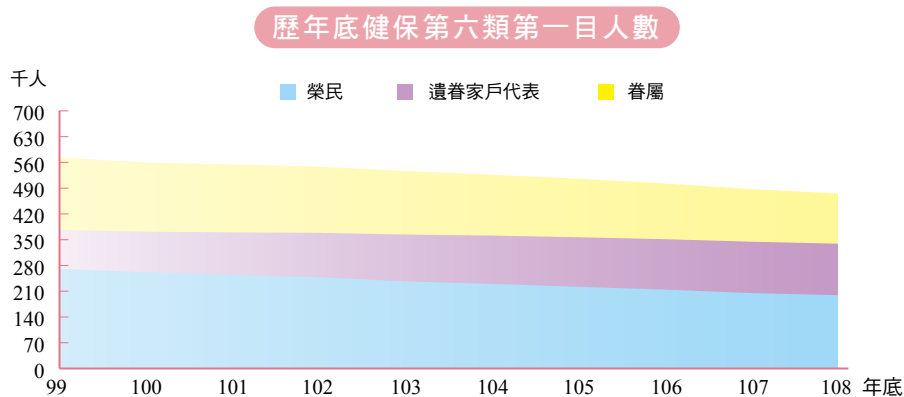
	床位數 (年底)	住院人日			占床率
		合計	實際入住	保留床	
總計	1,055	344,647	317,097	27,550	89.5
臺北榮總桃園分院	99	29,047	28,333	714	80.4
臺北榮總新竹分院	93	30,780	29,865	915	90.7
臺北榮總蘇澳分院	148	51,223	49,629	1,594	94.8
臺北榮總員山分院	49	16,807	16,094	713	94.0
臺北榮總玉里分院	70	8,588	7,508	1,080	33.6
臺中榮總埔里分院	98	32,042	27,982	4,060	89.6
臺中榮總嘉義分院	158	56,892	54,852	2,040	98.7
臺中榮總灣橋分院	65	23,725	20,007	3,718	100.0
高雄榮總臺南分院	135	47,673	41,671	6,002	96.7
高雄榮總屏東分院	140	47,870	41,156	6,714	93.7

附註：3家榮總、臺北榮總鳳林分院及臺東分院無自費護理之家。

本會有10所榮總分院設有自費護理之家，提供一般民眾慢性病患長短期照護服務。108年底共有1,055床，住院人日34萬4,647人日(含實際入住31萬7,097人日、保留床2萬7,550人日)，占床率達89.5%。

(四) 全民健保第六類第一目投保與就醫狀況

1. 歷年底第六類第一目投保人數



歷年底健保第六類第一目人數

單位：人；%

年底別	總計	被保險人		眷屬	
		榮民	遺眷家戶代表		
99	573,516	376,879	270,805	106,074	196,637
100	559,647	371,630	261,332	110,298	188,017
101	552,929	369,269	253,656	115,613	183,660
102	547,814	368,217	247,834	120,383	179,597
103	536,426	364,078	236,797	127,281	172,348
104	526,837	361,146	229,952	131,194	165,691
105	515,571	356,687	222,062	134,625	158,884
106	502,643	351,380	214,448	136,932	151,263
107	487,516	344,535	204,928	139,607	142,981
108	475,618	339,125	199,208	139,917	136,493
與上年比(%)	-2.4	-1.6	-2.8	0.2	-4.5

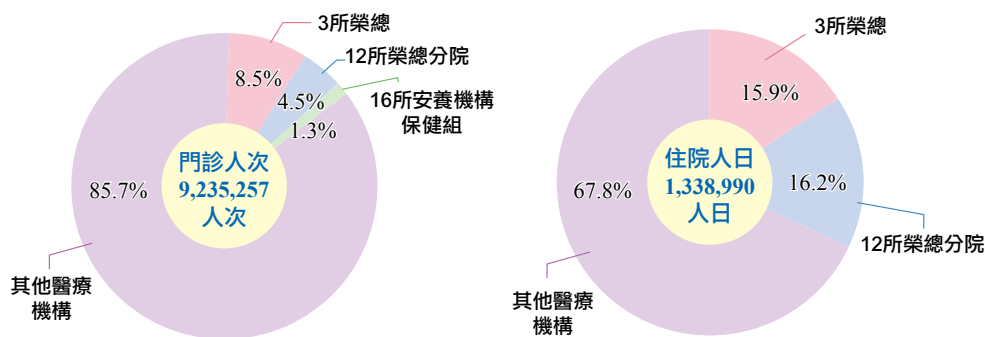
依據「全民健康保險法」，無職業榮民及遺眷家戶代表，以「第六類第一目被保險人」身分投保，其健保保費及健保所規定之部分負擔由本會全額補助，其依附投保眷屬之健保保費則由本會負擔70%。

108年底健保第六類第一目身分投保者計47萬5,618人，其中被保險人33萬9,125人，包括無職業榮民19萬9,208人及遺眷家戶代表13萬9,917人，另依附投保眷屬有13萬6,493人。

因榮民年長逐漸凋零，近10年來健保第六類第一目榮民平均每年以約7,900人呈逐年遞減，遺眷家戶代表則平均每年遞增約3,700人。

2. 第六類第一目被保險人門診與住院醫療

108年第六類第一目被保險人門診人次與住院人日



第六類第一目被保險人門診人次與住院人日

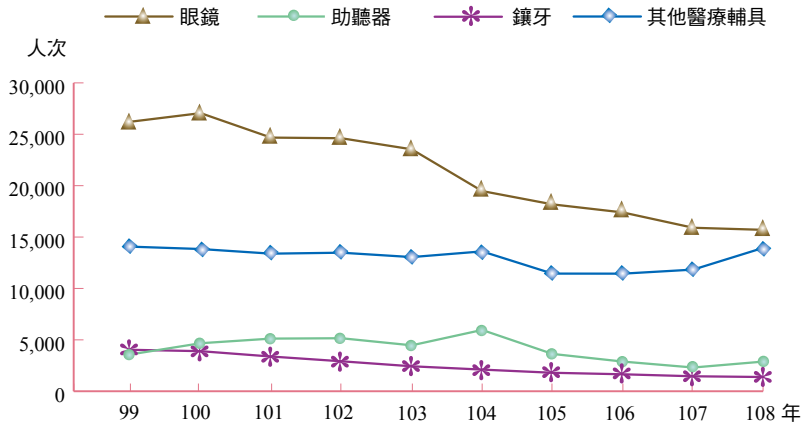
108年 單位：人次；人日；%

	門診人次		住院人日	
	人次	%	人日	%
總計	9,235,257	100.0	1,338,990	100.0
本會所屬	1,321,853	14.3	430,515	32.2
3所榮總	786,905	8.5	213,224	15.9
臺北榮民總醫院	491,182	5.3	126,153	9.4
臺中榮民總醫院	125,985	1.4	34,661	2.6
高雄榮民總醫院	169,738	1.8	52,410	3.9
12所榮總分院	414,674	4.5	217,291	16.2
16所安養機構保健組	120,274	1.3	-	-
其他醫療機構	7,913,404	85.7	908,475	67.8

依據衛生福利部中央健康保險署提供之第六類第一目被保險人在全國2萬多家醫院、診所門診及住院就醫資料，108年是類人員門診9,235千人次，住院約1,339千人日，其中在本會3所榮民總醫院與12所榮總分院及16所安養機構保健組之門診為1,322千人次(占14.3%)，在本會3所榮民總醫院與12所榮總分院住院為431千人日(占32.2%)。

(五) 醫療輔具申請狀況

歷年醫療輔具申請人次



歷年醫療輔具申請人次

單位：人次；%

年別	總計	眼鏡	助聽器	鑲牙	義眼	其他醫療輔具
99	47,898	26,217	3,580	4,033	36	14,032
100	49,462	27,057	4,671	3,898	31	13,805
101	46,560	24,676	5,121	3,378	34	13,351
102	46,165	24,614	5,157	2,915	23	13,456
103	43,484	23,536	4,468	2,428	16	13,036
104	41,151	19,476	5,963	2,106	19	13,587
105	35,053	18,180	3,631	1,797	18	11,427
106	33,370	17,395	2,886	1,649	16	11,424
107	31,502	15,904	2,308	1,456	20	11,814
108	33,932	15,701	2,888	1,384	15	13,944
與上年比(%)	7.7	-1.3	25.1	-4.9	-25.0	18.0

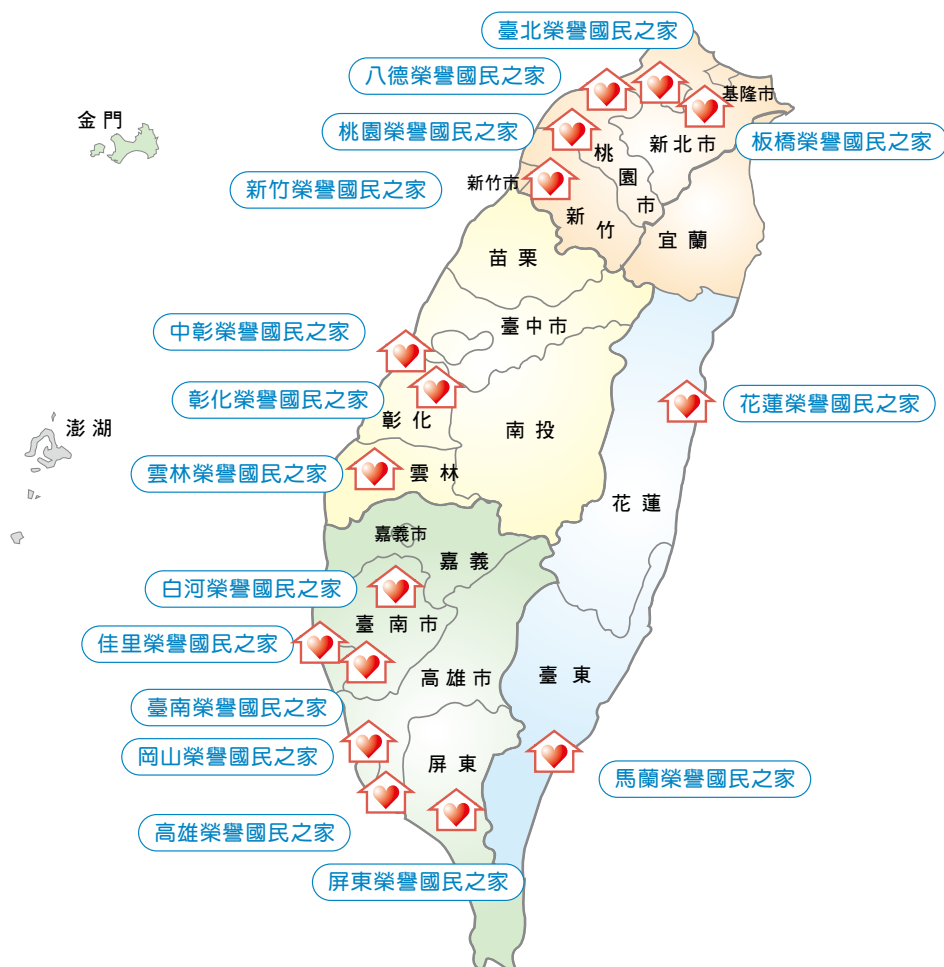
榮民因為生活輔助需要，可就近向本會各縣市榮民服務處或榮譽國民之家申請輪椅、助聽器、眼鏡、義眼...等輔具及鑲牙的補助。

近幾年榮民申請醫療輔具人次逐年減少，108年申請人次總計3萬3,932人次。各項醫療輔具中，申請人次最多者為眼鏡1萬5,701人次，其次為助聽器2,888人次，再其次為鑲牙1,384人次，另其他醫療輔具1萬3,944人次。

四、就養服務

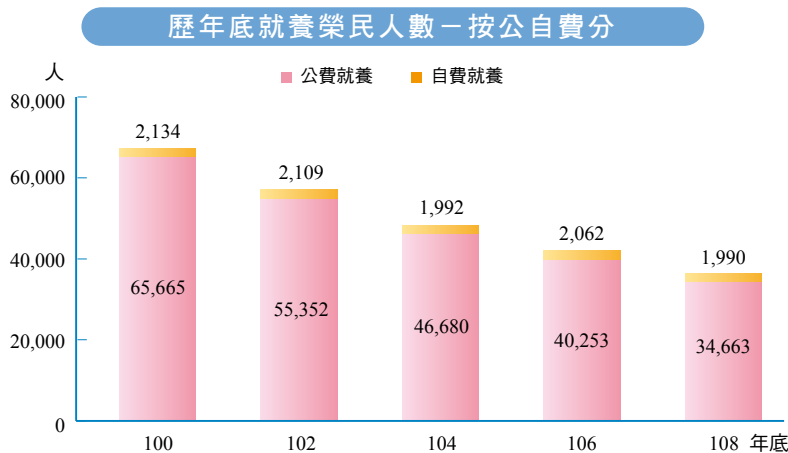
安養機構分布圖

	名稱	數量
	榮譽國民之家	16



(一) 就養安置情形

1. 歷年底就養榮民人數－按公自費分



歷年底就養榮民人數－按公自費分

單位：人；%

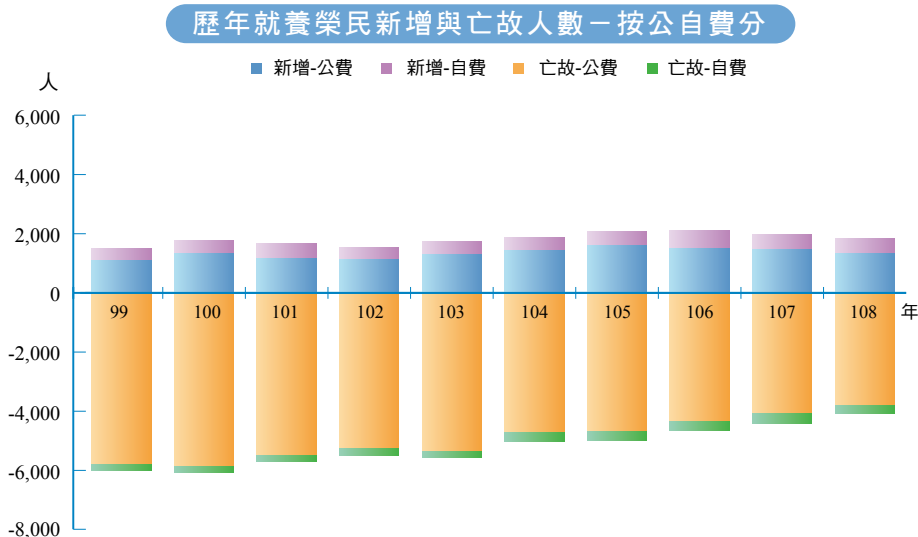
年底別	總計	公費就養			自費就養	
		計	內住榮家	大陸地區長期居住		外住就養
99	72,743	70,595	6,828	2,739	61,028	2,148
100	67,799	65,665	6,314	2,345	57,006	2,134
101	62,136	59,953	5,973	2,048	51,932	2,183
102	57,461	55,352	5,557	1,658	48,137	2,109
103	52,658	50,580	5,245	1,364	43,971	2,078
104	48,672	46,680	4,875	1,125	40,680	1,992
105	45,326	43,363	4,670	921	37,772	1,963
106	42,315	40,253	4,530	746	34,977	2,062
107	39,424	37,405	4,381	595	32,429	2,019
108	36,653	34,663	4,307	471	29,885	1,990
與上年比(%)	-7.0	-7.3	-1.7	-20.8	-7.8	-1.4

本會安置就養區分為全部供給制(公費)及部分供給制(自費)2種，凡申請且符合就養安置條件者，公費榮民發給就養給付，並得依意願進住榮家或自行在社區居住，自費榮民自付服務費進住榮家。

108年底安置就養榮民人數計3萬6,653人，其中公費就養3萬4,663人，平均年齡80.1歲，自費就養1,990人，平均年齡87.3歲。

按時間數列觀察，公費就養榮民人數近10年由7萬餘人逐年遞減至108年3萬4千餘人，平均每年減少4千餘人，自費就養榮民人數則維持約2千人。

2. 歷年就養榮民新增與亡故人數－按公自費分



歷年就養榮民新增與亡故人數－按公自費分

單位：人；%

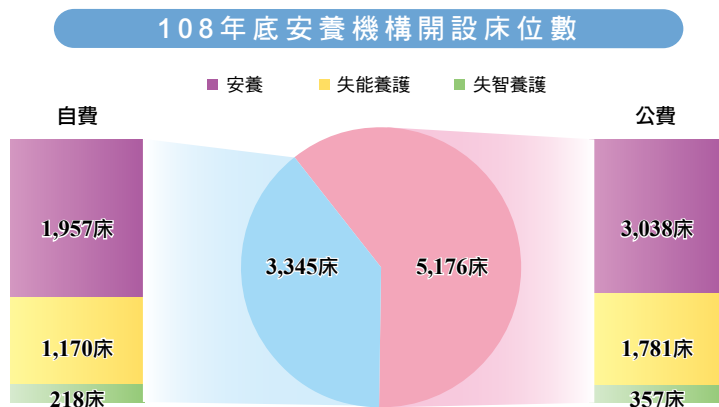
年別	新增人數			亡故人數		
	總計	公費	自費	總計	公費	自費
99	1,508	1,111	397	5,989	5,753	236
100	1,755	1,323	432	6,069	5,818	251
101	1,655	1,163	492	5,702	5,459	243
102	1,543	1,128	415	5,506	5,217	289
103	1,734	1,282	452	5,574	5,311	263
104	1,878	1,441	437	5,040	4,705	335
105	2,088	1,590	498	4,982	4,665	317
106	2,109	1,495	614	4,639	4,315	324
107	1,982	1,466	516	4,456	4,090	366
108	1,850	1,319	531	4,087	3,759	328
與上年比(%)	-6.7	-10.0	2.9	-8.3	-8.1	-10.4

108年就養榮民新增1,850人(公費1,319人、自費531人)，亡故4,087人(公費3,759人、自費328人)，新增與亡故相抵淨減少2,237人。

按時間數列觀察，公費就養榮民年齡偏高，近10年每年平均亡故5千餘人，另新增安置榮民人數每年平均1千餘人，致公費就養榮民人數逐年遞減。

(二) 安養機構床位使用情形

1. 歷年底安養機構開設床位數



歷年底安養機構開設床位數

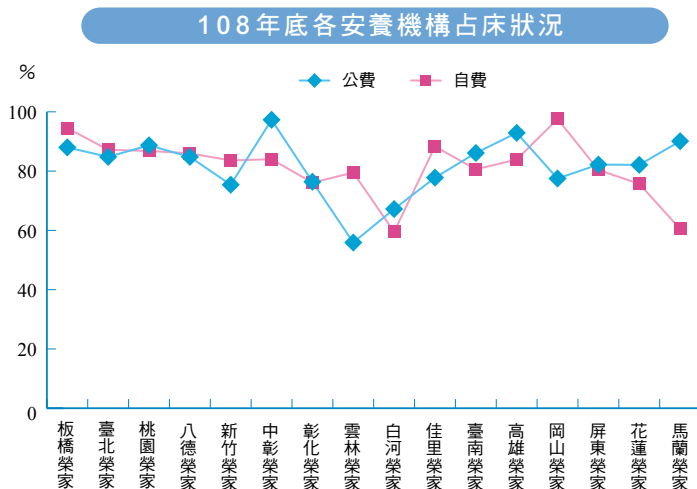
單位：床；%

年底別	總計	公費				自費			
		計	安養	失能養護	失智養護	計	安養	失能養護	失智養護
99	9,640	6,937	4,434	2,106	397	2,703	1,832	759	112
100	9,330	6,589	4,112	2,050	427	2,741	1,815	794	132
101	9,160	6,447	4,007	1,988	452	2,713	1,740	818	155
102	9,029	6,258	3,950	1,896	412	2,771	1,761	850	160
103	8,200	5,531	3,410	1,767	354	2,669	1,726	793	150
104	7,841	5,233	3,209	1,686	338	2,608	1,591	877	140
105	8,230	5,565	3,454	1,744	367	2,665	1,609	899	157
106	8,283	5,322	3,303	1,670	349	2,961	1,771	998	192
107	8,439	5,298	3,109	1,826	363	3,141	1,895	1,040	206
108	8,521	5,176	3,038	1,781	357	3,345	1,957	1,170	218
與上年比(%)	1.0	-2.3	-2.3	-2.5	-1.7	6.5	3.3	12.5	5.8

本會共設16所榮譽國民之家(簡稱榮家)，為滿足榮民(眷)安置需求，分別設有安養、失能養護、失智養護及夫妻房等不同類型床位，以公費及自費方式辦理安置。為因應榮民(眷)體能變化及照顧需要，本會逐步改善安養機構設施，新建失智養護、整建失能養護房舍，將榮家營造為優質頤養環境。

108年底安養機構總床位數8,521床。其中公費床5,176床，包括安養3,038床占58.7%、失能養護1,781床占34.4%、失智養護357床占6.9%；自費床3,345床，包括安養1,957床占58.5%、失能養護1,170床占35.0%、失智養護218床占6.5%。

2. 各安養機構占床數與使用率



各安養機構占床數與使用率

108年底 單位：床；%

機構別	總計			公費			自費						
	床位數	占床數	占床率	床位數	占床數	占床率	床位數	占床數					占床率
								合計	榮民	榮譽	一般民眾	緊急安置	
總計	8,521	6,924	81.3	5,176	4,198	81.1	3,345	2,726	1,952	334	438	2	81.5
板橋榮家	784	703	89.7	585	515	88.0	199	188	131	49	8	-	94.5
臺北榮家	712	607	85.3	579	491	84.8	133	116	105	-	11	-	87.2
桃園榮家	755	667	88.3	603	535	88.7	152	132	123	5	3	1	86.8
八德榮家	626	538	85.9	46	39	84.8	580	499	400	66	33	-	86.0
新竹榮家	574	445	77.5	422	318	75.4	152	127	81	24	22	-	83.6
中彰榮家	319	278	87.1	75	73	97.3	244	205	158	12	35	-	84.0
彰化榮家	456	348	76.3	339	259	76.4	117	89	41	16	32	-	76.1
雲林榮家	446	299	67.0	236	132	55.9	210	167	103	10	54	-	79.5
白河榮家	522	334	64.0	302	203	67.2	220	131	82	21	28	-	59.5
佳里榮家	211	175	82.9	108	84	77.8	103	91	79	1	11	-	88.3
臺南榮家	388	325	83.8	223	192	86.1	165	133	85	37	11	-	80.6
高雄榮家	463	396	85.5	85	79	92.9	378	317	259	29	28	1	83.9
岡山榮家	861	692	80.4	737	571	77.5	124	121	47	28	46	-	97.6
屏東榮家	474	386	81.4	270	222	82.2	204	164	124	20	20	-	80.4
花蓮榮家	482	385	79.9	313	257	82.1	169	128	76	7	45	-	75.7
馬蘭榮家	448	346	77.2	253	228	90.1	195	118	58	9	51	-	60.5

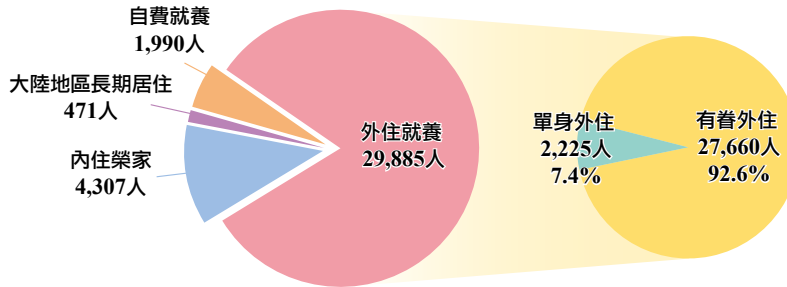
註：占床數大於床位數之榮家，係為彈性及充分運用床位，並將長期寄醫者床位暫行安置新進者，使用率以100%顯示。

108年底安養機構總床位數8,521床、整體占床率81.3%，其中公費床5,176床、占床率81.1%，自費床3,345床、占床率81.5%。

為擴大政府資源共享政策及呼應民眾需求，本會自106年2月15日起，開放榮家餘裕床位，提供65歲以上榮譽及民眾自費入住榮家。同時占床率達90%之榮家暫不開放，不影響榮民優先入住榮家權益。108年底除申請自費入住榮民1,952人，以及遇有緊急或突發事件須暫時安置榮家照顧之榮民眷2人外，另有334位榮譽及438位一般民眾進住榮家。

(三) 外住就養榮民人數－按單身有眷、服務機構分

108年底外住就養榮民人數－按單身有眷分



外住就養榮民人數－按單身有眷、服務機構分

108年底

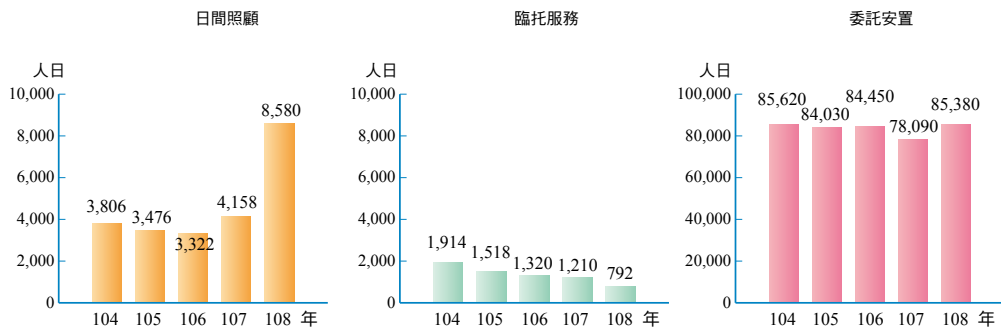
單位：人

機構別	總計	單身	有眷
總計	29,885	2,225	27,660
基隆市榮民服務處	966	70	896
臺北市榮民服務處	4,355	472	3,883
新北市榮民服務處	4,513	311	4,202
宜蘭縣榮民服務處	845	52	793
桃園市榮民服務處	2,475	198	2,277
新竹榮民服務處	721	58	663
苗栗縣榮民服務處	533	20	513
臺中市榮民服務處	2,728	196	2,532
彰化縣榮民服務處	666	32	634
南投縣榮民服務處	663	46	617
雲林縣榮民服務處	423	6	417
嘉義榮民服務處	625	60	565
臺南市榮民服務處	1,679	108	1,571
高雄市榮民服務處	4,656	300	4,356
屏東縣榮民服務處	1,323	138	1,185
花蓮縣榮民服務處	711	86	625
臺東縣榮民服務處	486	10	476
澎湖縣榮民服務處	274	11	263
金門縣榮民服務處	1,243	51	1,192

公費外住就養榮民係依其意願依親居住或自行在社區居住者，其服務照顧由各縣市榮民服務處負責。108年底公費外住就養2萬9,885人，其中單身2,225人占7.4%、有眷2萬7,660人占92.6%。

(四) 資源共享

安養機構資源共享實施成效



安養機構資源共享實施成效

單位：人日


年 別	日間照顧	臨托服務	接受地方政府 委託安置
99	6,837	4,703	84,688
100	8,435	3,246	84,763
101	6,930	5,258	87,521
102	6,380	4,664	88,682
103	3,740	3,344	85,871
104	3,806	1,914	85,620
105	3,476	1,518	84,030
106	3,322	1,320	84,450
107	4,158	1,210	78,090
108	8,580	792	85,380

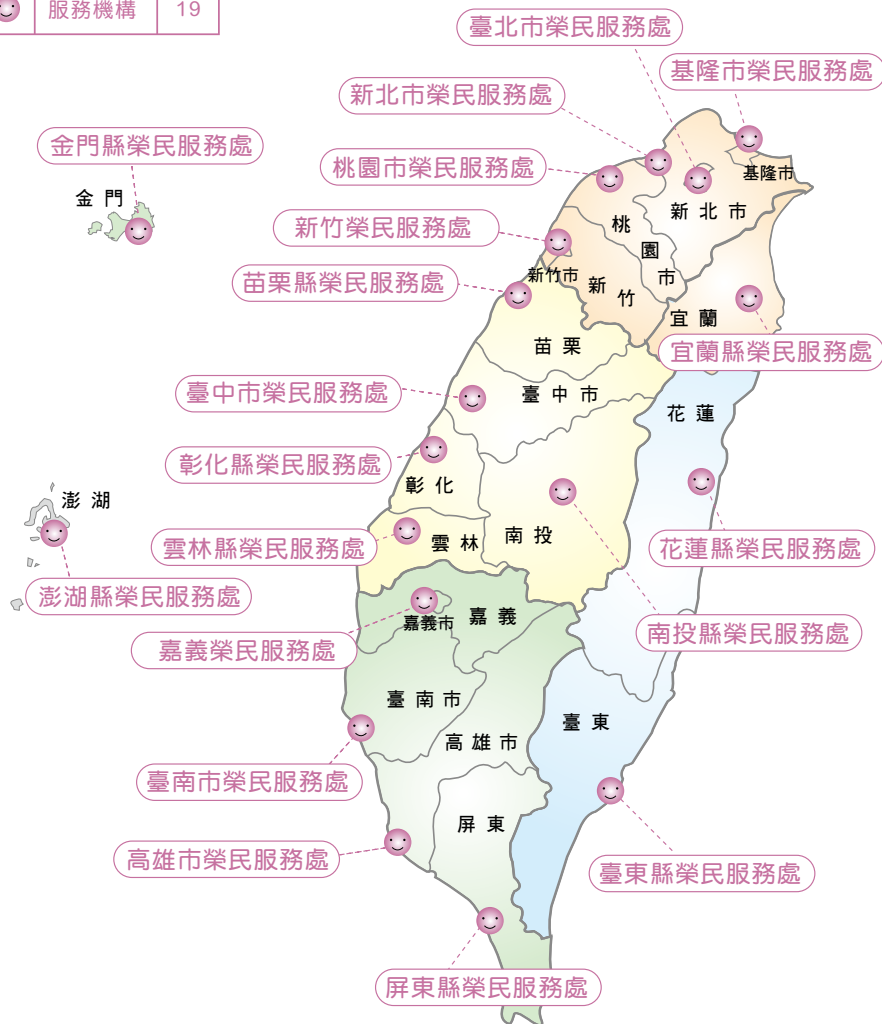
為落實社區照顧，加強在地服務，本會配合政府老人福利政策，96年8月起在各安養機構視地方需求及安置能量，開放安養床位收置社區獨居老人日間照顧，同年10月起撥出養護床位作為臨托服務，提供一般家庭老人短期或臨時照顧。另配合政府長照政策推動，106年高雄榮家附設「日間照顧中心」通過設立許可，板橋榮家、彰化榮家及花蓮榮家也於108年取得設立許可後營運，其他榮家則視機構能量及地方需求陸續推動。108年各安養機構辦理日間照顧服務計8,580人日、臨托服務792人日；日間照顧核准收托數高雄榮家10人、板橋榮家22人、彰化榮家20人及花蓮榮家16人，共68人。

為充分利用榮家資源與促進民間參與，自94年起運用部分資源與內政部合作委託民間經營安置照顧中低收入戶失能老人及身心障礙民眾，目前計有馬蘭榮家附設慎修養護中心與屏東榮家仁愛堂。108年接受地方政府委託安置計85,380人日。

五、服務照顧

服務機構分布圖

	名稱	數量
	服務機構	19



(一) 服務機構訪視服務照顧對象及服務人員

1. 退除役官兵(眷)與特需、較需照顧人數

服務機構服務及特需、較需照顧人數

108年底

單位：人

服務處別(戶籍)	退除役官兵		榮(遺)眷	榮民、遺眷	
	榮民	第二類		特需照顧	較需照顧
總計	349,333	33,452	705,042	511	3,555
基隆市榮民服務處	6,639	700	13,466	9	58
臺北市榮民服務處	44,813	1,078	84,550	69	438
新北市榮民服務處	49,876	3,169	97,363	80	437
宜蘭縣榮民服務處	5,261	1,111	11,169	17	171
桃園市榮民服務處	39,418	3,110	78,539	70	251
新竹榮民服務處	12,134	1,008	25,164	15	150
苗栗縣榮民服務處	5,881	875	13,039	8	94
臺中市榮民服務處	35,097	3,269	71,120	57	259
彰化縣榮民服務處	6,727	1,381	15,048	15	83
南投縣榮民服務處	5,931	1,258	13,132	11	69
雲林縣榮民服務處	4,572	863	11,115	4	113
嘉義榮民服務處	7,979	1,430	18,530	14	133
臺南市榮民服務處	22,039	2,633	46,454	18	211
高雄市榮民服務處	53,693	4,903	104,742	47	330
屏東縣榮民服務處	16,606	2,653	34,921	15	201
花蓮縣榮民服務處	8,693	1,389	18,317	22	237
臺東縣榮民服務處	5,411	1,352	11,699	26	228
澎湖縣榮民服務處	2,414	679	5,329	4	43
金門縣榮民服務處	12,928	591	17,404	10	49
不詳	3,221	-	13,941	-	-

附註：各榮服處榮民(眷)人數係依戶籍地服務機構區分。

為提升服務照顧品質，各縣市榮民服務處依退除役官兵(眷)生活狀況，擬訂年度訪視計畫，定時訪查聯繫及了解實際需求，並將年長且獨居榮民(眷)區分為特需照顧人員及較需照顧人員，加強訪視服務頻率，防範意外發生。

108年底榮民34萬9,333人、第二類退除役官兵3萬3,452人、榮(遺)眷70萬5,042人(父母、配偶、未成年及身心障礙子女)，列為特需照顧者有511人，每3天訪視1次，較需照顧者有3,555人，每2週至每月訪視1次。

2. 員工、社區服務、榮欣志工人數

服務機構員工、社區服務及榮欣志工人數

服務處別	108年底			單位：人
	員工	社區服務組長	社區服務員	榮欣志工
總計	752	397	6	3,399
基隆市榮民服務處	29	11	3	149
臺北市榮民服務處	68	53	-	192
新北市榮民服務處	66	50	-	301
宜蘭縣榮民服務處	30	11	-	120
桃園市榮民服務處	58	38	-	301
新竹榮民服務處	32	17	-	182
苗栗縣榮民服務處	22	9	-	217
臺中市榮民服務處	64	37	-	275
彰化縣榮民服務處	27	9	-	140
南投縣榮民服務處	23	10	-	113
雲林縣榮民服務處	28	7	-	130
嘉義榮民服務處	32	11	-	154
臺南市榮民服務處	60	26	-	213
高雄市榮民服務處	71	51	-	269
屏東縣榮民服務處	42	18	1	134
花蓮縣榮民服務處	31	17	-	127
臺東縣榮民服務處	30	13	2	161
澎湖縣榮民服務處	19	3	-	101
金門縣榮民服務處	20	6	-	120

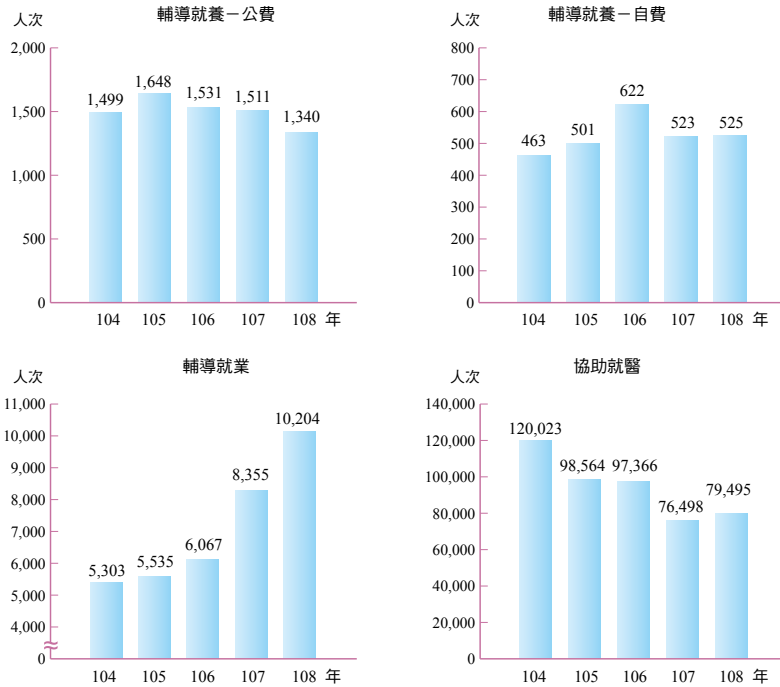
本會以縣市榮民服務處為「資源整合與服務平台」，配合各縣市行政區劃分397個服務網以為基層服務體系，遴聘熱心之榮民(眷)或榮欣志工擔任社區服務組長、社區服務員，做為第一線服務人員，就近服務照顧退除役官兵(眷)；並推動各縣市榮民服務處成立「榮欣志工隊」，結合服務體系，聯結社會資源，辦理社會服務工作及天然災害救助活動。

108年底各榮民服務處員工752人、社區服務組長397人、社區服務員6人及榮欣志工3,399人。

(二) 服務機構服務照顧成果

1. 輔導就養、就業、協助就醫

近5年服務機構輔導就養、輔導就業及協助就醫人次



歷年服務機構輔導就養、輔導就業及協助就醫人次

單位：人次；%

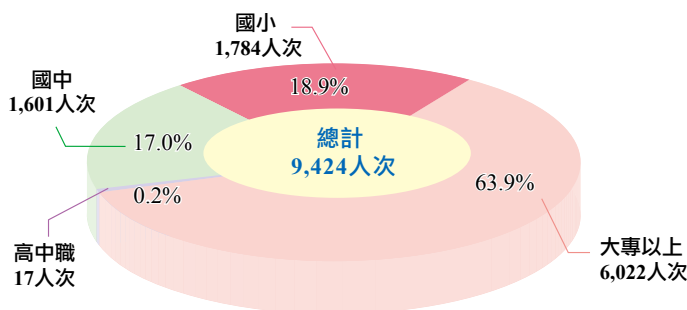
年 別	輔 導 就 養		輔 導 就 業	協 助 就 醫
	公 費	自 費		
99	1,327	504	5,988	107,482
100	1,348	497	5,668	101,104
101	1,176	520	5,099	97,132
102	1,160	462	5,091	97,924
103	1,305	485	5,221	134,441
104	1,499	463	5,303	120,023
105	1,648	501	5,535	98,564
106	1,531	622	6,067	97,366
107	1,511	523	8,355	76,498
108	1,340	525	10,204	79,495
與上年比(%)	-11.3	0.4	22.1	3.9

為妥善照顧退除役官兵(眷)，本會19所榮民服務處均設置全功能櫃檯與就業服務站，退除役官兵在需要服務時，可就近於榮民服務處申請各項服務。

108年各縣市榮民服務處輔導榮民公費就養1,340人次，自費就養525人次，輔導退除役官兵(眷)就業1萬204人次，協助就醫7萬9,495人次。

2. 清寒榮民子女就學及午餐補助

108年服務機構清寒榮民子女就學補助人次



歷年服務機構清寒榮民子女就學及午餐補助人次

單位：人次；%

年 別	總 計	榮民子女 就學補助	遺眷子女 就學補助	就養榮民 子女就學補助	榮遺眷子女 午餐補助
99	29,874	27,753	769	1,352	2,630
100	28,778	26,895	733	1,150	2,405
101	25,191	23,598	641	952	2,340
102	23,097	21,682	565	850	2,362
103	21,092	19,857	487	748	2,287
104	18,186	17,141	402	643	1,775
105	15,215	14,317	345	553	1,570
106	11,977	11,217	295	465	1,614
107	9,957	9,339	252	366	1,637
108	9,424	8,821	260	343	1,750
與上年比(%)	-5.4	-5.5	3.2	-6.3	6.9

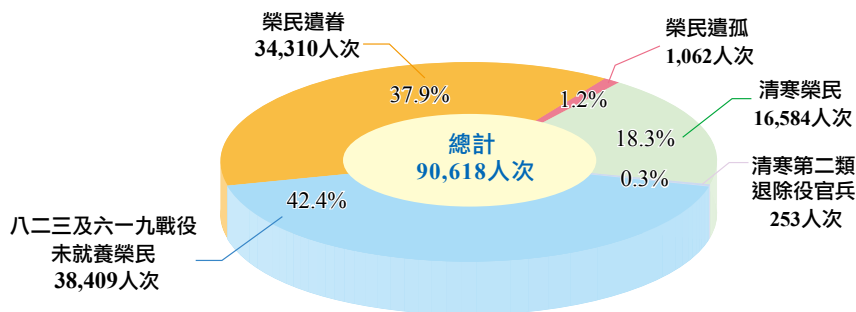
為鼓勵清寒榮民子女努力向學，凡榮民及其配偶或榮民遺眷未支領軍公教月退除給與、未領取公務機關(構)子女教育補助費且最近一年度綜合所得總額未超過114萬元者得申請就學補助；另全部供給制安置就養榮民遺眷之在學碩、博士子女得申請就學補助。

108年清寒榮民子女就學補助發放9,424人次，其中榮民子女8,821人次、遺眷子女260人次、就養榮民子女343人次，另菁英圓夢計畫4人次。

另為落實對清寒榮民或榮民遺眷等輔導照顧措施，補助符合條件者其就讀國中、國小之子女假日及寒暑假午餐補助金，108年計補助1,750人次。

3. 三節慰問

108年服務機構三節慰問人次



歷年服務機構三節慰問人次

單位：人次；%

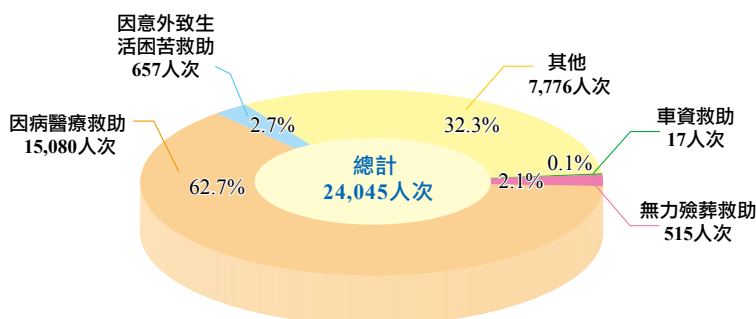
年別	總計	清寒榮民	清寒第二類退除役官兵	八二三及六一九戰役未就養榮民	榮民遺眷	榮民遺孤
99	110,280	6,977	-	57,324	44,828	1,151
100	109,501	7,054	-	54,601	46,840	1,006
101	95,270	6,188	-	51,229	36,754	1,099
102	99,924	8,119	-	50,752	39,950	1,103
103	100,614	11,552	-	48,517	39,446	1,099
104	92,521	7,513	-	46,415	37,533	1,060
105	90,563	19,991	26	45,475	24,009	1,062
106	92,497	18,160	164	44,018	29,096	1,059
107	91,389	17,259	216	41,216	31,644	1,054
108	90,618	16,584	253	38,409	34,310	1,062
與上年比(%)	-0.8	-3.9	17.1	-6.8	8.4	0.8

對家境清寒退除役官兵、榮民遺眷、榮民遺孤(領有低、中低收入戶、中低收入老人生活津貼資格)、八二三及六一九義務役參戰官兵(含金馬自衛隊)未就養榮民，辦理三節慰問，以照顧渠等生活。

108年辦理三節慰問，慰問金發放9萬618人次，其中清寒榮民發放1萬6,584人次、清寒第二類退除役官兵253人次、八二三及六一九戰役未就養榮民3萬8,409人次、榮民遺眷3萬4,310人次、榮民遺孤1,062人次。

4. 急難救助

108年服務機構急難救助人次



歷年服務機構急難救助人次

單位：人次；%

年別	總計	車資救助	無力殮葬救助	因病醫療救助	因意外致生活困苦救助	其他
99	29,392	55	265	19,400	673	8,933
100	27,512	46	98	18,605	592	8,142
101	28,612	47	87	15,449	489	12,522
102	27,283	30	166	16,647	461	9,978
103	27,108	34	150	16,641	487	9,796
104	23,677	27	41	15,283	566	7,760
105	25,450	11	87	14,738	524	10,090
106	25,752	23	139	15,660	791	9,139
107	22,085	18	233	14,604	706	6,524
108	24,045	17	515	15,080	657	7,776
與上年比(%)	8.9	-5.6	121.0	3.3	-6.9	19.2

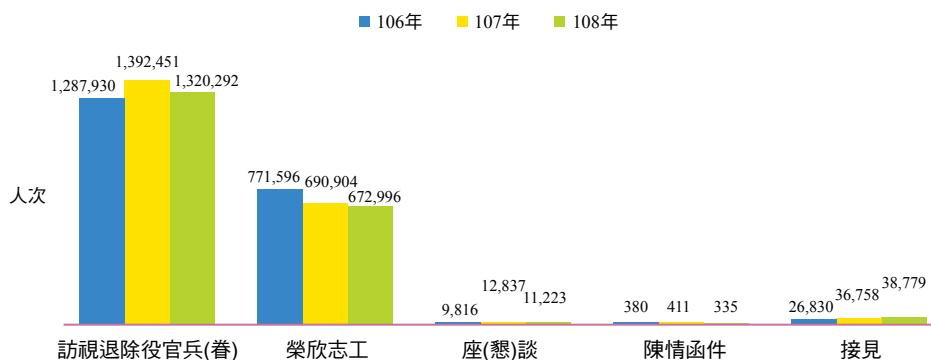
註：108年其他係包含榮胞遺眷慰問金116人次及就養遺眷重點救助1,713人次。

對家境貧寒、突發事故、遭受災害、重大傷病之退除役官兵(眷)及遺眷辦理適時救助，紓解困境，亦協助向各縣市政府辦理各類社會福利，申領各項補助，並積極轉介長照中心或相關社福團體給予妥適照顧。

108年辦理急難救助2萬4,045人次(含第二類退除役官兵129人次)，其中因病醫療救助1萬5,080人次占62.7%最高，車資救助17人次、無力殮葬救助515人次、因意外致生活困苦救助657人次、其他救助7,776人次(含榮胞遺眷慰問金116人次及就養遺眷重點救助1,713人次)。

5. 訪視、陳情、接見、座談及榮欣志工服務

近3年服務機構訪視、陳情、接見、座談及榮欣志工服務人次



歷年服務機構訪視、陳情、接見、座談及榮欣志工服務人次

單位：人次；%

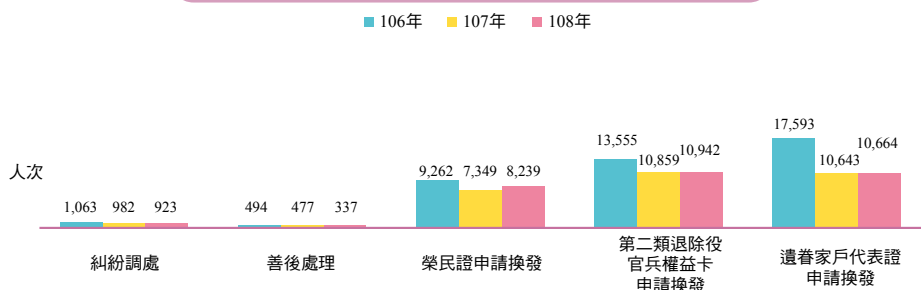
年 別	訪視退除役官兵(眷)	榮欣志工	座(懇)談	陳情函件	接見
99	1,288,613	410,445	35,058	7,991	23,207
100	1,265,398	412,479	33,960	8,051	20,429
101	1,253,378	338,227	17,575	8,312	16,339
102	1,250,334	335,194	18,675	8,616	19,855
103	1,527,838	677,936	14,498	594	15,338
104	1,521,113	785,644	10,356	409	19,862
105	1,497,512	906,644	11,054	394	20,767
106	1,287,930	771,596	9,816	380	26,830
107	1,392,451	690,904	12,837	411	36,758
108	1,320,292	672,996	11,223	335	38,779
與上年比(%)	-5.2	-2.6	-12.6	-18.5	5.5

各縣市榮民服務處依退除役官兵(眷)生活狀況，定時訪查聯繫及瞭解實際需求，增進服務效能。108年辦理訪視退除役官兵(眷)132萬292人次、榮欣志工服務67萬2,996人次。

108年為建立雙向溝通管道，於各縣市榮民服務處辦理「退除役官兵代表懇(座)談會」，參加退除役官兵及眷屬達1萬1,223人次，以發掘問題、解決疑難、並轉達政府關懷與慰問之意，以凝聚向心力。另處理陳情函件有335件、接見服務對象3萬8,779人次。

6. 糾紛調處、善後處理及榮民證、第二類退除役官兵權益卡、遺眷家戶代表證申請換發

近3年服務機構糾紛調處、善後處理
及榮民證、第二類退除役官兵權益卡、
遺眷家戶代表證申請換發人次



歷年服務機構糾紛調處、善後處理
及榮民證、第二類退除役官兵權益卡、
遺眷家戶代表證申請換發人次

單位：人次；%

年別	糾紛調處	善後處理	榮民證申請換發	第二類退除役官兵權益卡申請換發	遺眷家戶代表證申請換發
99	7,388	1,539	11,764	-	64,900
100	5,554	1,343	11,191	-	36,057
101	8,034	1,142	10,319	-	36,701
102	4,591	1,185	11,858	-	66,358
103	1,638	980	15,002	-	43,687
104	1,137	998	11,664	-	42,738
105	1,013	903	11,743	7,789	64,787
106	1,063	494	9,262	13,555	17,593
107	982	477	7,349	10,859	10,643
108	923	337	8,239	10,942	10,664
與上年比(%)	-6.0	-29.4	12.1	0.8	0.2

附註：第二類退除役官兵權益卡含核認證明。

榮民如遇個人權益受損或糾紛訴訟時，為保障合法權益，各縣市榮民服務處均受理申請協助，另聘有法律顧問，提供法律諮詢服務及協助處理，108年協助糾紛調處923人次。

單身榮民亡故後，由設籍地之各縣市榮民服務處或榮民之家組成「善後服務小組」，辦理有關殮葬、公祭及葬厝等事宜，且代為保管遺產，審核及發還聲明繼承案，對於「無人繼承」及「繼承賸餘」之遺產，解繳國庫。108年辦理善後處理337人次。

另辦理榮民證申請換發8,239人次、第二類退除役官兵權益卡申請換發1萬942人次、遺眷家戶代表證申請換發1萬664人次。

7. 榮民遺孤認養成效、退伍軍人社團補助情形

服務機構推動榮民遺孤認養運動成效

年 度	認 養		被 認 養
	人 數	金 額(元)	(遺 孤 人 數)
104	860	23,676,527	688
105	797	22,152,863	671
106	817	21,869,067	667
107	639	20,327,000	656
108	788	19,382,894	530

退伍軍人社團補助家數與金額

年 度	補 助 社 團 數	補助金額(元)
104	12	3,565,000
105	31	4,033,000
106	21	3,098,000
107	22	3,194,000
108	16	2,821,000

為鼓勵袍澤發揮慈愛精神，協助失依榮民遺孤獲得良好的生長環境與妥善照顧，特推動榮民遺孤認養運動，108年本會及所屬機構同仁、退除役官兵(眷)等認養人計788人、被認養人(遺孤)530人、金額達1,938萬餘元。

為獎勵退伍軍人社會團體，補助其活動經費，108年補助經內政部或地方政府核准立案，全國性社團列本會為目的事業主管之退伍軍人社團10個、地方性社團以近二年辦理過增進退伍軍人福祉相關活動者6個，共計16個退伍軍人社會團體，補助金額282萬餘元。

(三) 海外榮光聯誼會人數與成立時間

榮光聯誼會人數及成立時間

108年底

國(地區)別	組織名稱	會員人數	成立時間	國(地區)別	組織名稱	會員人數	成立時間
總計		6,745		加拿大	多倫多榮光聯誼會	132	69.06
美國	舊金山榮光聯誼會	390	70.03	加拿大	溫哥華榮光聯誼會	360	70.08
美國	洛杉磯榮光聯誼會	740	70.04	加拿大	蒙特婁榮光聯誼會	123	82.04
美國	明尼蘇達榮光聯誼會	161	73.03	加拿大	魁北克榮光聯誼會	255	89.07
美國	華府榮光聯誼會	306	72.08	泰國	泰國榮光聯誼會	110	69.09
美國	紐澤西榮光聯誼會	133	73.01	日本	日本榮光聯誼會	140	63.06
美國	芝加哥榮光聯誼會	67	75.01	香港	香港榮光聯誼會	76	69.01
美國	波士頓榮光聯誼會	170	76.04	比利時.盧森堡	比盧榮光聯誼會	38	64.01
美國	達拉斯榮光聯誼會	142	76.08	印尼	印尼榮光聯誼會	39	70.07
美國	亞特蘭大榮光聯誼會	462	81.03	英國	英國榮光聯誼會	25	71.02
美國	沙加緬度榮光聯誼會	81	84.04	荷蘭	荷蘭榮光聯誼會	58	73.02
美國	夏威夷榮光聯誼會	133	87.04	法國	法國榮光聯誼會	51	73.04
美國	休士頓榮光聯誼會	204	88.05	奧地利	奧地利榮光聯誼會	94	89.02
美國	西雅圖榮光聯誼會	200	88.01	澳大利亞	雪梨榮光聯誼會	259	73.08
美國	佛羅里達州榮光聯誼會	120	93.08	澳大利亞	墨爾本榮光聯誼會	87	80.08
美國	關島榮光聯誼會	50	93.10	紐西蘭	紐西蘭榮光聯誼會	157	89.06
美國	奧克拉荷馬榮光聯誼會	76	95.07	丹麥	丹麥榮光聯誼會	71	74.11
美國	奧蘭多榮光聯誼會	148	96.08	哥斯大黎加	哥斯大黎加榮光聯誼會	73	78.03
美國	鳳凰城榮光聯誼會	51	97.12	巴拉圭	巴拉圭榮光聯誼會	89	80.05
美國	密西根榮光聯誼會	306	98.07	貝里斯	貝里斯榮光聯誼會	32	89.09
美國	密蘇里榮光聯誼會	74	100.01	新加坡	新加坡榮光聯誼會	87	94.07
巴西	巴西榮光聯誼會	315	68.11	南非	南非榮光聯誼會	60	104.10

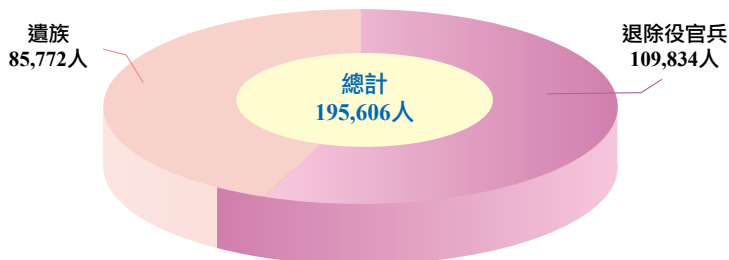
為服務海外退伍軍人及其眷屬，本會自民國63年起開始輔導成立海外榮光聯誼會，截至目前為止共計43個，分布於全球各地，其成員多為旅居海外之我國退伍軍人及其眷屬，現有會員人數6,745人。

榮光會為一民間社團組織，與本會並無隸屬關係，惟本會可透過各地區榮光會了解旅居海外國軍退除役官兵動態，適時提供各項服務。

肆、退除給付

一、退除役官兵退除給與發放人數

108年支領月退除給與發放人數



退除役官兵退除給與發放人數

單位：人

年別	新退退除役官兵				支領月退除給與		
	合計	月退除給與	一次退除役金	其他	合計	退除役官兵	遺族
104	11,391	3,855	7,113	423	204,466	124,863	79,603
105	11,473	4,003	7,280	190	203,537	121,947	81,590
106	11,111	2,580	8,477	54	202,598	119,374	83,224
107	10,422	1,199	9,178	45	198,108	112,980	85,128
108	11,745	2,030	9,679	36	195,606	109,834	85,772

附註：1.「其他」係緩發給與等人員。

2.「支領月退除給與」係指每年最後一期發放人數。

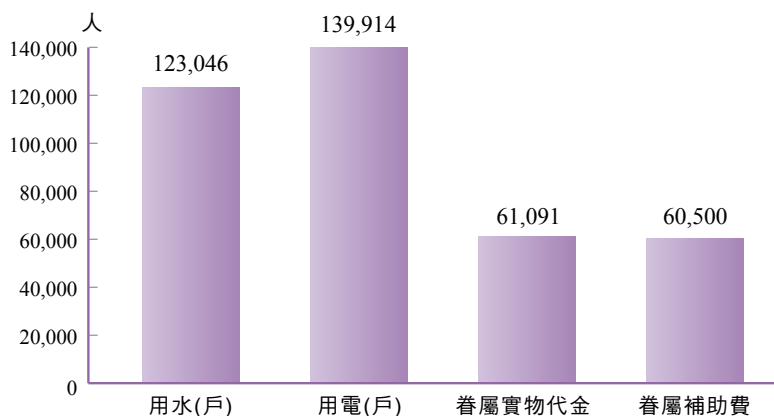
3.本表係實際發放人數，與各年底人數統計或有時間差異、改支一次退伍金、停月退俸等因素。

本會自103年8月起全面辦理退除役官兵各項退除給與發放業務，依陸海空軍軍官士官服役條例及其相關法規規定，國軍官兵退伍後，依服役年資可支領一次退伍金或月退除給與。支領月退除給與之退除役官兵，日後可主動申請改支一次退伍金；其亡故時，依法發給遺族一次撫慰金或改支半俸。108年新退官兵退除給與發放1萬1,745人，原支領月退除給與官兵改支一次退伍金4人，亡故後遺族支領一次撫慰金1,674人、改支半俸3,224人。

支領月退除給與之官兵及遺族，108年12月發放人數計有19萬5,606人，其中官兵10萬9,834人，遺族8萬5,772人。該項給與106年之前每年分2期(1、7月)發放，107年起改按月發放。

二、備除役軍人眷屬證及各項補助人數

108年備除役軍人眷屬各項補助人數



備除役軍人眷屬證及各項補助人數

單位：人；戶

年別	備除役軍人眷屬證製、換、補發人數(註1)	備除役軍人眷屬各項補助				子女教育
		用水(戶)(註2)	用電(戶)(註2)	眷屬實物代金(註3)	眷屬補助費(註3)	補助費(註4)
103	31,447	127,369	137,738	103,919	107,539	29,614
104	28,644	132,215	143,390	100,666	103,968	29,609
105	17,793	134,771	146,071	100,590	103,901	26,768
106	12,533	134,941	146,688	95,878	96,519	23,130
107	7,518	129,401	145,229	63,313	62,667	22,559
108	10,170	123,046	139,914	61,091	60,500	22,388

註1：每年度發放人數。

註2：每年度11月及12月戶數加總。

註3：每年度最後一期發放人數。

註4：每年度第1學期發放人數。

本會自102年11月起承接包含「備除役軍人眷屬證製、換、補發」、備除役軍人眷屬之「用水補助」、「用電補助」、「眷屬實物代金發放」、「眷屬補助費發放」，另103年8月增續接辦備除役軍人子女教育補助費發放等業務。

108年備除役軍人(係指依法退伍支領退休俸、贍養金或生活補助費人員)眷屬證製、補發1萬170人；備除役軍人眷屬各項補助人(戶)數為用水補助12萬3,046戶，用電補助13萬9,914戶，眷屬實物代金及眷屬補助費因年改後依國防部重新核定審定計算表併入退休俸金不單獨列計，致減少至6萬1,091人及6萬500人；另108年第1學期發放子女教育補助費2萬2,388人。

伍、附錄

一、本會服務機構地址電話一覽表

機構名稱	地址・網址	電話
基隆市榮民服務處	20248 基隆市中正區中正路115號 https://www.vac.gov.tw/vac_service/keelung/mp-101.html	02-24624881
臺北市榮民服務處	10560 臺北市松山區光復北路1號 https://www.vac.gov.tw/vac_service/taipei/mp-102.html	02-27699098
新北市榮民服務處	22064 新北市板橋區實踐路5號 https://www.vac.gov.tw/vac_service/newtaipei/mp-103.html	02-29530844
宜蘭縣榮民服務處	26058 宜蘭縣宜蘭市校舍路200號 https://www.vac.gov.tw/vac_service/yilan/mp-104.html	03-9380233
桃園市榮民服務處	32082 桃園市中壢區中山東路2段375號 https://www.vac.gov.tw/vac_service/taoyuan/mp-105.html	03-4375863
新竹榮民服務處	30070 新竹市東區建功二路61號 https://www.vac.gov.tw/vac_service/hsinchu/mp-106.html	03-5750666
苗栗縣榮民服務處	36052 苗栗縣苗栗市中正路1270號 https://www.vac.gov.tw/vac_service/miaoli/mp-107.html	037-320317
臺中市榮民服務處	40148 臺中市東區建德街181號 42058 臺中市豐原區陽明街20號 https://www.vac.gov.tw/vac_service/taichung/mp-108.html	04-22824983 04-25271288
彰化縣榮民服務處	50074 彰化縣彰化市卦山路21號 https://www.vac.gov.tw/vac_service/changhua/mp-109.html	04-7253108
南投縣榮民服務處	54058 南投縣南投市民族路505號 https://www.vac.gov.tw/vac_service/nantou/mp-110.html	049-2222034
雲林縣榮民服務處	64055 雲林縣斗六市榮譽路160-1號 https://www.vac.gov.tw/vac_service/yunlin/mp-111.html	05-5322742
嘉義榮民服務處	60069 嘉義市東區公園街67號 https://www.vac.gov.tw/vac_service/chiayi/mp-112.html	05-2777245
臺南市榮民服務處	70145 臺南市東區育樂街 88 號 73060 臺南市新營區中正路31巷7號 https://www.vac.gov.tw/vac_service/tainan/mp-113.html	06-2741981 06-6321480
高雄市榮民服務處	80144 高雄市前金區自強二路52號 83050 高雄市鳳山區勝利路2巷20之1號 https://www.vac.gov.tw/vac_service/kaohsiung/mp-114.html	07-2729533 07-7035590
屏東縣榮民服務處	90085 屏東縣屏東市建國路300之1號 https://www.vac.gov.tw/vac_service/pingtung/mp-115.html	08-7522718
花蓮縣榮民服務處	97048 花蓮縣花蓮市菁華街6之1號 https://www.vac.gov.tw/vac_service/hualien/mp-116.html	03-8362696
臺東縣榮民服務處	95047 臺東縣臺東市青島街55號 https://www.vac.gov.tw/vac_service/taitung/mp-117.html	089-220722
澎湖縣榮民服務處	88056 澎湖縣馬公市經國路111號 https://www.vac.gov.tw/vac_service/penghu/mp-118.html	06-9212112
金門縣榮民服務處	89142 金門縣金湖鎮自強路2之1號 https://www.vac.gov.tw/vac_service/kinmen/mp-119.html	082-332062

二、本會安養機構地址電話一覽表

機構名稱	地址・網址	電話
板橋榮譽國民之家	22058 新北市板橋區大觀路2段32號 https://www.vac.gov.tw/vac_home/banchiou/mp-201.html	02-22755157
臺北榮譽國民之家	23742 新北市三峽區白雞路127號 https://www.vac.gov.tw/vac_home/taipei/mp-202.html	02-26731201
桃園榮譽國民之家	33463 桃園市八德區興豐路1217號 https://www.vac.gov.tw/vac_home/taoyuan/mp-203.html	03-3681140
八德榮譽國民之家	33459 桃園市八德區榮興路1100號 https://www.vac.gov.tw/vac_home/bade/mp-204.html	03-3651285
新竹榮譽國民之家	30047 新竹市北區崧嶺路57巷41號 https://www.vac.gov.tw/vac_home/hsinchu/mp-205.html	03-5213292
中彰榮譽國民之家	50080 彰化縣彰化市公園路2段301號 https://www.vac.gov.tw/vac_home/zhongzhung/mp-206.html	04-7222187
彰化榮譽國民之家	52044 彰化縣田中鎮中南路2段421號 https://www.vac.gov.tw/vac_home/changhua/mp-207.html	04-8747647
雲林榮譽國民之家	64055 雲林縣斗六市榮譽路160號 https://www.vac.gov.tw/vac_home/yunlin/mp-208.html	05-5324100
白河榮譽國民之家	73257 臺南市白河區仙草里仙草 63 號 https://www.vac.gov.tw/vac_home/baihe/mp-209.html	06-6852064
佳里榮譽國民之家	72453 臺南市七股區三股里147號 https://www.vac.gov.tw/vac_home/jiali/mp-210.html	06-7880664
臺南榮譽國民之家	70147 臺南市東區崇明路190號 https://www.vac.gov.tw/vac_home/tainan/mp-211.html	06-2690418
高雄榮譽國民之家	81156 高雄市楠梓區加昌路631號 https://www.vac.gov.tw/vac_home/kaohsiung/mp-212.html	07-3652828
岡山榮譽國民之家	82445 高雄市燕巢區成功路1號 https://www.vac.gov.tw/vac_home/gangshan/mp-213.html	07-6161214
屏東榮譽國民之家	91245 屏東縣內埔鄉建興村100號 https://www.vac.gov.tw/vac_home/pingtung/mp-214.html	08-7701621
花蓮榮譽國民之家	97058 花蓮縣花蓮市府前路29號 https://www.vac.gov.tw/vac_home/hualien/mp-215.html	03-8223111
馬蘭榮譽國民之家	95050 臺東縣臺東市更生路1010號 https://www.vac.gov.tw/vac_home/malan/mp-216.html	089-222417

三、本會醫療機構地址電話一覽表

機構名稱	地址・網址	電話
臺北榮民總醫院	11217 臺北市北投區石牌路2段201號 https://www.vghtpe.gov.tw/Index.action	02-28712121
臺北榮民總醫院 桃園分院	33052 桃園市桃園區成功路3段100號 http://www.tyvh.gov.tw/	03-2868001
臺北榮民總醫院 新竹分院	31064 新竹縣竹東鎮中豐路1段81號 http://www.vhct.gov.tw/	03-5962134
臺北榮民總醫院 蘇澳分院	27047 宜蘭縣蘇澳鎮蘇濱路1段301號 http://www.savh.gov.tw/savh/home.php	03-9905106
臺北榮民總醫院 員山分院	26444 宜蘭縣員山鄉內城村榮光路386號 http://www.savh.gov.tw/savh/home.php	03-9222141
臺北榮民總醫院 玉里分院	98142 花蓮縣玉里鎮新興街91號 http://www.vhyl.gov.tw/	03-8883141
臺北榮民總醫院 鳳林分院	97544 花蓮縣鳳林鎮中正路1段2號 http://www.flvh.gov.tw/	03-8764539
臺北榮民總醫院 臺東分院	95050 臺東縣臺東市更生路1000號 http://www.vhtt.gov.tw/	089-222995
臺中榮民總醫院	40705 臺中市西屯區臺灣大道4段1650號 https://www.vghtc.gov.tw/	04-23592525
臺中榮民總醫院 埔里分院	54552 南投縣埔里鎮榮光路1號 http://www.pulivh.gov.tw/	049-2990833
臺中榮民總醫院 嘉義分院	60090 嘉義市西區世賢路2段600號 http://www.vhcy.gov.tw/	05-2359630
臺中榮民總醫院 灣橋分院	60441 嘉義縣竹崎鄉灣橋村石麻園38號 http://www.vhwc.gov.tw/	05-2791072
高雄榮民總醫院	81362 高雄市左營區大中一路386號 https://www.vghks.gov.tw/Default.aspx	07-3422121
高雄榮民總醫院 臺南分院	71051 臺南市永康區復興路427號 https://www.vhyk.gov.tw/Default.aspx	06-3125101
高雄榮民總醫院 屏東分院	91245 屏東縣內埔鄉龍潭村昭勝路安平1巷1號 https://www.vhlc.gov.tw/Default.aspx	08-7704115

四、本會訓練與生產事業機構地址電話一覽表

機構名稱	地址・網址	電話
-訓練機構-		
退除役官兵職業訓練中心	33052 桃園市桃園區成功路3段78號 https://www.vtc.gov.tw/	03-3321224
-農林機構-		
武陵農場	42495 臺中市和平區平等里武陵路3-1號 https://www.wuling-farm.com.tw/tw/index.php	04-25901257
福壽山農場	42492 臺中市和平區梨山里福壽路29號 https://www.fushoushan.com.tw/	04-25989202
清境農場	54641 南投縣仁愛鄉大同村仁和路170號 https://www.cingjing.gov.tw/	049-2802748
彰化農場	30447 新竹縣新豐鄉青埔村80號 http://chvf.gov.tw/index/	03-5688246
臺東農場	95845 臺東縣池上鄉新興村104號 http://taitungfarm.gov.tw	089-861530
榮民森林保育事業管理處	26058 宜蘭縣宜蘭市林森路100號 https://www.fcea.gov.tw/	03-9375100
-工程機構-		
榮民工程股份有限公司(清算中)	10485 臺北市松江路207號 https://www.rsea.gov.tw/	02-25032233
-工業機構-		
龍崎工廠(結束營業)	71942 臺南市龍崎區牛埔里30號	
-勞務機構-		
臺北勞務中心(結束營業)	11075 臺北市信義區松德路66號	02-27255500

國家圖書館出版品預行編目(CIP)資料

退除役官兵輔導統計要覽. 中華民國108年/
國軍退除役官兵輔導委員會統計資訊處編.

--初版--臺北市；輔導會，民109.06

面；公分

ISBN 978-986-5457-02-0(平裝)

1.退役軍人 2.輔導機構 3.政府統計

573.57028

109007678

中華民國 108 年 退 除 役 官 兵 輔 導 統 計 要 覽

發行人：馮世寬

發行所：國軍退除役官兵輔導委員會

地址：11025臺北市信義區忠孝東路五段222號

電話：(02)27255700

網址：<https://www.vac.gov.tw>

編者：國軍退除役官兵輔導委員會統計資訊處

出版日期：中華民國109年6月出版

版（刷）次：中華民國109年6月初版

其他類型說明：本書同時登載於國軍退除役官兵輔導委員會網站，

網址為<https://www.vac.gov.tw/lp-2428-1-xCat-07.html>

定 價：新臺幣250元

設計印刷：承軒視覺設計有限公司 新北市永和區秀朗路一段64號 (02)8923-2768

展售門市：

國家書店 松江門市

臺北市松江路209號1樓 (02)25180207 傳真：(02)25180778

<https://www.govbooks.com.tw>

五南文化廣場

臺中市中山路6號 (04)22260330 傳真：(04)22258234

<https://www.wunanbooks.com.tw>

GPN：1010900761

ISBN：978-986-5457-02-0

本書保留所有權利，欲利用本書全部或部分內容者，須徵求著作財產權人同意或書面授權。
請洽國軍退除役官兵輔導委員會統計資訊處（電話：02-27571790）

All rights reserved. Any forms of using or quotation, part or all, should be authorized by copyright holder Veterans Affairs Council, R.O.C.

Please contact with dept. of statistics and information, VAC, R.O.C. (TEL: 02-27571790)



國軍退除役官兵輔導委員會



ISBN978-986-5457-02-0



9 789865 457020

GPN:1010900761
定價:新台幣250元整