

中華民國111年


退除役官兵輔導統計要覽

- 就學服務
- 就業服務
- 就醫服務
- 就養服務
- 服務照顧
- 退除給付



國軍退除役官兵輔導委員會 編印

中華民國112年6月




編 製 說 明

- 一、本要覽編製之目的，在顯示本會安置退除役官兵之各項重要工作狀況，其數字與內容主要係供業務參考之用。
- 二、本要覽統計數據，係以各期底以資料庫登鍵狀況為計算基礎。
- 三、本要覽各項資料來源、說明及附註等分別註明於各該統計表下端。
- 四、部分合計百分比之加總數不等於100%，係因尾數四捨五入之關係。
- 五、本要覽所用符號代表意義如下：
 - “ — ” 表示無數字
 - “ ... ” 表示數字不明
 - “ 0 ” 表示數字不及半單位
 - “ — — ” 表示無意義數字

前言

政府於民國43年11月1日成立「行政院國軍退除役官兵就業輔導委員會」，規劃辦理退除役官兵就業輔導及安置事宜；嗣後由於服務層面擴大，不再侷限於就業輔導，自民國55年更名為「行政院國軍退除役官兵輔導委員會」，統籌辦理輔導照顧榮民工作，使國軍退除役官兵能夠於脫離軍旅生涯後，在政府妥善照顧下，繼續投入社會為國家貢獻。本會為配合政府組織改造，承接國防部退除給付預算編列及發放業務，於102年11月1日更名為「國軍退除役官兵輔導委員會」(以下簡稱本會)，且為配合募兵制的推動，自105年3月1日實施退除役官兵「分類分級退輔措施」，除「榮民(第一類退除役官兵)」身分者，其輔導權益維持不變外；另擴大志願服役4年以上未滿10年之退除役官兵納為新增服務對象(第二類退除役官兵)，依其服役年資區分一至六級，提供6年至16年不等之輔導期限，享有相關的輔導權益事項，擴大本會服務對象及範疇。

退除役官兵輔導工作是國家永續的責任，本會遵照憲法對軍人「崇功報勳」精神及政府照顧退除役官兵旨意，繼續加強對退除役官兵安置與服務照顧。隨著社會經濟結構變遷，大陸隨軍來臺榮民逐漸老化凋零，新生代一般退除役官兵新增替補，對退除役官兵輔導業務需求隨之調整，本會輔導退除役官兵就學、就業、就醫、就養及服務照顧五項核心任務與作為，亦須與時俱進，不斷精進。為提供本會輔導政策與施政計畫釐訂之參據，本會統計資訊處定期蒐集各業管單位及所屬機構執行業務之公務統計及運用退除役官兵資料庫之專案統計分析，再蒐整佐以其他部會退除役官兵相關資料與數據，編成相關統計表及報告書，提供本會及各界參用。



爲展現全體退除役官兵特性及輔導退除役官兵整體成果，本會自99年起創編「榮民輔導統計要覽」，105年更名為「退除役官兵輔導統計要覽」，有系統彙集散布於各統計報告數據，其內容包含綜合性敘述退除役官兵(眷)人數變動與其基本特性，並依輔導退除役官兵五項核心任務分別介紹「就學服務與職技訓練」、「就業服務」、「就醫服務」、「就養服務」及「服務照顧」等各項業務執行經過與結果，並簡要分析潛藏在統計背後的具體意義及歷史脈絡，藉以對退除役官兵輔導政策與業務有清晰之輪廓與認知。

爲提高本要覽之易讀性，全文摒除艱澀文字及統計理論，每個單元均以活潑生動美觀的統計圖表及簡明扼要的文字敘述，來描繪各項退除役官兵輔導及服務照顧之概要，全書內容同時公布於本會全球資訊網站(網址:<https://www.vac.gov.tw>)資訊公開－業務統計－統計資料(期刊)查詢，方便各界下載應用。本要覽屬綜合性刊物，資料涵蓋甚廣，本會同仁雖已悉心戮力蒐集相關資料，並詳加核對，力求內容完備正確，惟如有不周之處，尚祈各界不吝指教。

退除役官兵輔導統計要覽

目錄

壹 榮民(第一類退除役官兵)綜合統計.....9

一、歷年榮民(眷)基本狀況.....	10
(一)榮民人數變動.....	10
(二)榮民新增與亡故人數.....	11
(三)榮民人數－按年齡結構分.....	12
(四)榮民人數－按退伍軍階分.....	13
(五)榮民人數－按退除給與分.....	14
(六)榮民人數－按入伍時間分.....	15
(七)榮民人數－按性別分.....	16
(八)榮民人數－按原住民分.....	17
(九)榮民人數－按有無眷屬分.....	18
(十)榮民眷屬人數－按眷屬稱謂分.....	19
(十一)國軍戰訓或因公殞命人員遺族人數.....	20
二、現有榮民(眷)人數與特性.....	21
(一)榮民(眷)人數－按通訊地服務機構分.....	21
(二)榮民(眷)人數－按戶籍地服務機構分.....	22
(三)榮民人數－按退伍軍階及士兵類別分.....	23
(四)八二三、六一九戰役參戰義務役官兵及金馬民防自衛隊人數... 24	
(五)反共義士、大陸榮胞及滇緬義民人數.....	25
(六)滯留大陸臺籍前國軍返臺定居人員人數.....	26
(七)身心障礙榮民(眷)人數－按障礙類別分.....	27
(八)榮民有配偶人數－按配偶國籍分.....	28
(九)榮民有大陸配偶人數－按榮民年齡分.....	29
(十)榮民有外籍配偶人數－按榮民年齡分.....	30
三、安置狀況.....	31

貳 第二類退除役官兵綜合統計.....32

一、基本特性.....	32
(一)人數變動.....	32
(二)現有人數與服役年資.....	33
二、輔導狀況－就學、職訓、就業等.....	34

參 各類輔導安置績效統計.....35

一、就學服務與職技訓練.....35

(一)就學服務.....36

- 1.歷年輔導就學畢業人數－按學歷分.....36
- 2.歷年底輔導就學人數－按學歷分.....37
- 3.歷年底輔導就學留學人數－按國家分.....38
- 4.歷年推甄入學人數－按學校類別分.....39
- 5.歷年就學補助獎勵及進修補助人次.....40

(二)職技訓練.....41

- 1.職業訓練中心職技訓練班次及人次.....41
- 2.各縣市榮民服務處職技訓練委外人次.....43

二、就業服務.....44

(一)輔導就業狀況.....44

- 1.歷年輔導就業人次.....44
- 2.歷年底就業安置人數.....45

(二)創業(會內)就業.....46

- 1.歷年底創業(會內)就業人數－按身分別分.....46
- 2.本會及所屬機構就業人數－按機構別分.....47

(三)介紹(會外)就業.....48

- 1.歷年底介紹(會外)就業人數－按機構型態及身分別分.....48
- 2.穩定就業方案.....49
- 3.近年就業輔導活動.....50

(四)舉辦轉任公職考試.....51

- 1.歷年特種考試退除役軍人轉任公務人員考試報考及錄取人數.....51
- 2.歷年國軍上校以上軍官轉任公務人員考試報考及錄取人數.....52



三、就醫服務	53
(一)醫療資源.....	54
1.三級醫療服務網.....	54
2.各級榮院開設床位數－按床位種類分(含長照及精神復健機構).....	55
3.各級榮院醫事人數－按醫事人員分.....	56
4.本會醫療資源服務量占全國比率－按醫療院所層級分.....	57
(二)門(急)診量.....	58
1.歷年各級榮院門(急)診人次.....	58
2.各級榮院門(急)診人次.....	59
3.安養機構保健組門(急)診人次.....	60
(三)住院量.....	61
1.歷年各級榮院住院人日.....	61
2.歷年各級榮院占床率.....	62
3.各級榮院床位數、住院人日及占床率.....	63
4.各榮總分院護理之家床位數及占床率.....	64
(四)全民健保第六類第一目投保與就醫狀況.....	65
1.歷年底健保第六類第一目投保人數.....	65
2.健保第六類第一目被保險人門診與住院醫療.....	66
(五)醫療輔具申請狀況.....	67
四、就養服務	68
(一)就養安置情形.....	69
1.歷年底就養榮民人數－按公自費分.....	69
2.歷年就養榮民新增與亡故人數－按公自費分.....	70
(二)安養機構床位使用情形.....	71
1.歷年底安養機構開設床位數.....	71
2.各安養機構占床數與使用率.....	72
(三)外住就養榮民人數－按單身有眷、服務機構分.....	73
(四)資源共享.....	74

五、服務照顧.....	75
(一)服務機構訪視服務照顧對象及服務人員.....	76
1.退除役官兵(眷)與特需、較需照顧人數.....	76
2.員工、社區服務、榮欣志工人數.....	77
(二)服務機構服務照顧成果.....	78
1.輔導就養、就業、協助就醫.....	78
2.清寒榮民子女就學及午餐補助.....	79
3.三節慰問.....	80
4.急難救助.....	81
5.訪視、陳情、接見、座談及榮欣志工服務.....	82
6.糾紛調處、善後處理及榮民證、第二類退除役官兵權益卡、 遺眷家戶代表證申請換發.....	83
7.榮民遺孤認養成效、退伍軍人社團補助情形.....	84
(三)海外榮光聯誼會人數與成立時間.....	85

肆 退除給付..... 86

一、退除役官兵退除給與發放人數.....	86
二、備除役軍人眷屬證及各項補助人數.....	87

伍 附錄..... 88

一、本會服務機構地址電話一覽表.....	88
二、本會安養機構地址電話一覽表.....	89
三、本會醫療機構地址電話一覽表.....	90
四、本會訓練與生產事業機構地址電話一覽表.....	91

壹、榮民(第一類退除役官兵) 綜合統計

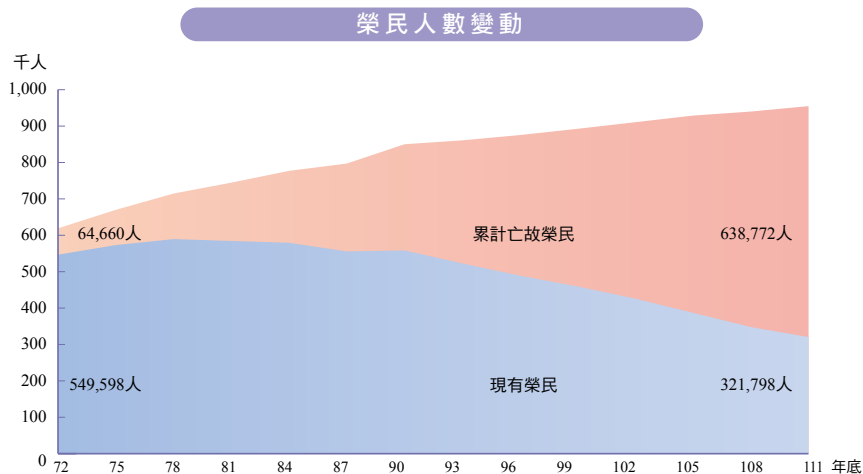
輔導會及所屬機構組織架構圖



附註：實線代表指揮，虛線代表業務督導。

一、歷年榮民(眷)基本狀況

(一) 榮民人數變動



榮民人數變動

單位：人

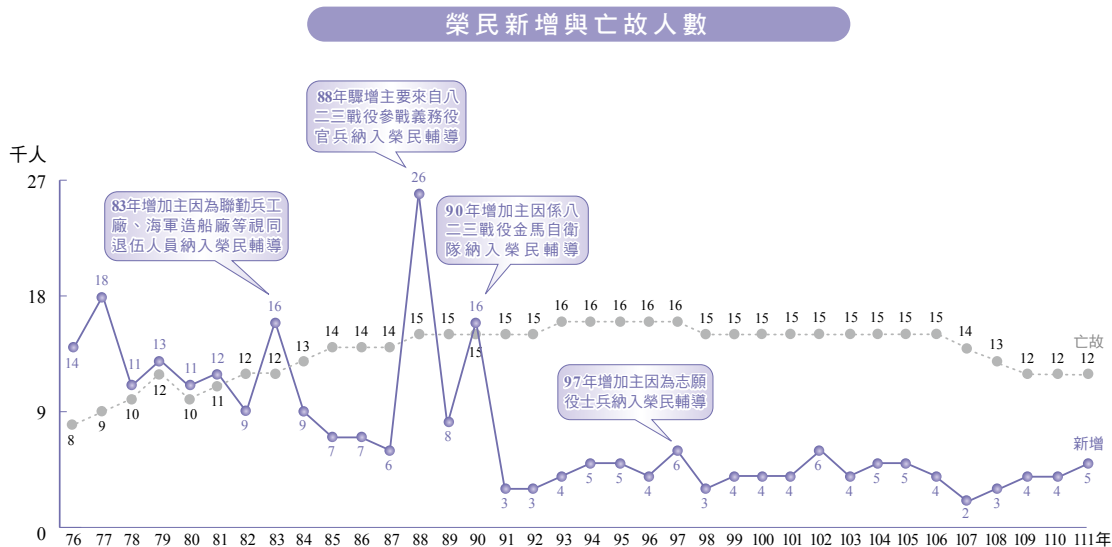
年底別	登列人數	現有 人數	累計 亡故人數	年底別	登列 人數	現有 人數	累計 亡故人數
72	614,258	549,598	64,660	100	903,522	450,708	452,814
75	655,578	569,569	86,009	105	934,429	388,788	545,641
80	737,562	597,768	139,794	108	945,456	349,333	596,123
85	788,800	574,406	214,394	109	950,251	339,387	610,864
90	855,073	561,299	293,774	110	954,787	329,345	625,442
95	875,793	502,462	373,331	111	960,570	321,798	638,772

附註：本表累計亡故人數包含失聯多年推論亡故者。

政府為促進國軍新陳代謝，保持精壯戰力，並使半生戎馬，功在國家的國軍退除役官兵，能夠於脫離軍旅生涯後，在政府妥善照顧下，繼續投入社會為國家貢獻，於民國43年11月1日成立「行政院國軍退除役官兵就業輔導委員會」，民國55年更名為「行政院國軍退除役官兵輔導委員會」，民國102年11月1日配合組織改造更名為「國軍退除役官兵輔導委員會」(以下簡稱本會)，統籌辦理輔導榮民就學、就業、就醫、就養及服務照顧等工作。

本會自72年起始公布榮民人數統計，榮民人數由72年底之54萬9,598人，逐年增加至80年底59萬7,768人達最高峰，其後因榮民年歲漸長，亡故人數大於新增人數，致榮民人數逐年遞減；截至111年底計現有榮民32萬1,798人，亡故榮民63萬8,772人，登列榮民人數總計96萬570人。

(二) 榮民新增與亡故人數

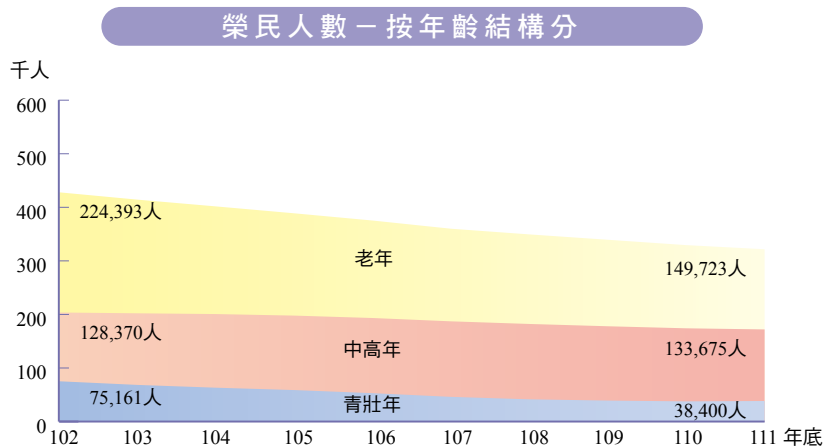


榮民人數變動之原因，新增部分主要為志願役國軍官兵退伍轉入，另83年有聯勤兵工廠與海軍造船廠等視同退伍人員進入、88年有八二三戰役參戰義務役官兵、90年有八二三戰役金馬自衛隊納入輔導對象等而大幅新增，97年則因志願役士兵符合榮民資格而小幅上升；長期來看仍呈下降趨勢，新進榮民自76年有1萬4千餘人，逐年降低至111年僅5千餘人。

減少部分主要因38年前後大陸來臺之榮民，隨時間進入「老年」而逐漸凋零；依戶政登記資料，榮民亡故人數自76年之約8千人逐步上升，93至97年達約1萬6千人，其後緩步下降，至111年有近1萬2千人亡故。

以近5年觀察，榮民平均每年亡故約1萬2千人，新增3千餘人，現有人數以每年約8千人之速率遞減。

(三) 榮民人數－按年齡結構分



榮民人數－按年齡結構分

單位：人；%

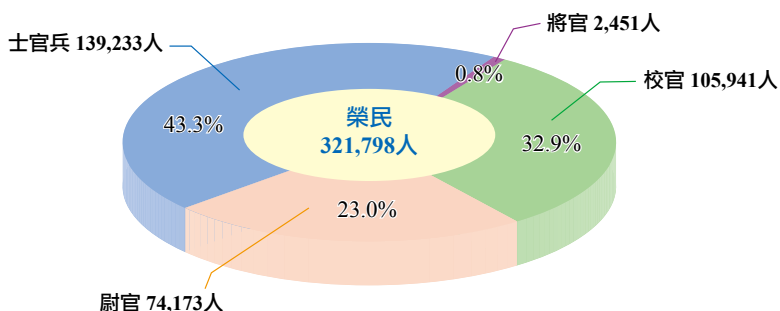
年底別	總計		青壯年 (49歲以下)		中高年 (50~64歲)		老年 (65歲以上)		老年榮民 占全國老人 比率	
	人數	比重	人數	比重	人數	比重	人數	比重		
102	427,924	100.0	75,161	17.6	128,370	30.0	224,393	52.4	8.3	
103	414,253	100.0	68,364	16.5	133,657	32.3	212,232	51.2	7.6	
104	401,671	100.0	63,238	15.7	137,462	34.2	200,971	50.0	6.8	
105	388,788	100.0	58,793	15.1	139,014	35.8	190,981	49.1	6.1	
106	375,339	100.0	53,031	14.1	140,324	37.4	181,984	48.5	5.6	
107	360,025	100.0	46,088	12.8	141,046	39.2	172,891	48.0	5.0	
108	349,333	100.0	41,460	11.9	140,651	40.3	167,222	47.9	4.6	
109	339,387	100.0	39,167	11.5	138,736	40.9	161,484	47.6	4.3	
110	329,345	100.0	37,693	11.4	136,389	41.4	155,263	47.1	3.9	
111	321,798	100.0	38,400	11.9	133,675	41.5	149,723	46.5	3.7	
較上年增減率(百分點)		-2.3		1.9	(0.5)	-2.0	(0.1)	-3.6	(-0.6)	(-0.2)

111年底現有榮民32萬1,798人，其中65歲以上老年榮民14萬9,723人占46.5%，又占全國老人3.7%，另中高年榮民有13萬3,675人占41.5%，青壯年榮民3萬8,400人占11.9%。

按時間序列觀察，老年榮民因逐漸凋零，占整體榮民比率自102年底之52.4%降至111年底之46.5%，青壯年新退榮民則因年齡增長逐漸步入中高年，致青壯年榮民比率自17.6%降至11.9%，中高年榮民比率自30.0%上升至41.5%。

(四) 榮民人數－按退伍軍階分

111年底榮民人數－按退伍軍階分



榮民人數－按退伍軍階分

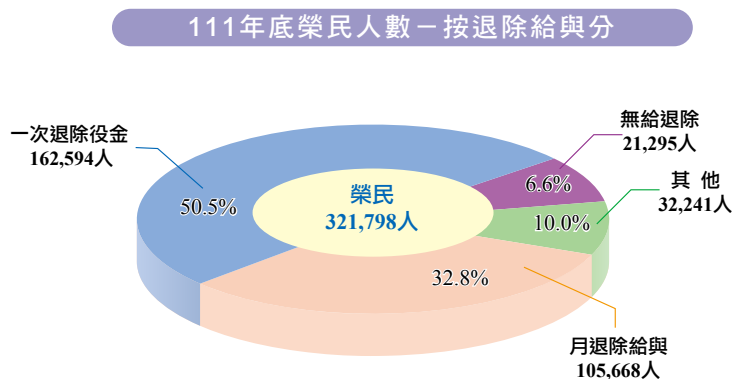
單位：人；%

年底別	總計		將官		校官		尉官		士官兵	
	人數	比重	人數	比重	人數	比重	人數	比重	人數	比重
102	427,924	100.0	2,993	0.7	121,882	28.5	102,512	24.0	200,537	46.9
103	414,253	100.0	2,926	0.7	120,106	29.0	99,276	24.0	191,945	46.3
104	401,671	100.0	2,880	0.7	118,667	29.5	95,920	23.9	184,204	45.9
105	388,788	100.0	2,799	0.7	116,824	30.0	92,183	23.7	176,982	45.5
106	375,339	100.0	2,753	0.7	114,729	30.6	88,779	23.7	169,078	45.0
107	360,025	100.0	2,685	0.7	111,696	31.0	85,359	23.7	160,285	44.5
108	349,333	100.0	2,609	0.7	109,625	31.4	82,488	23.6	154,611	44.3
109	339,387	100.0	2,558	0.8	108,233	31.9	79,652	23.5	148,944	43.9
110	329,345	100.0	2,511	0.8	106,896	32.5	76,411	23.2	143,527	43.6
111	321,798	100.0	2,451	0.8	105,941	32.9	74,173	23.0	139,233	43.3
較上年增減率(百分點)		-2.3		-2.4 (0.0)		-0.9 (0.4)		-2.9 (-0.2)		-3.0 (-0.3)

111年底現有榮民中，將官2,451人占0.8%，校官10萬5,941人占32.9%，尉官7萬4,173人占23.0%，士官兵13萬9,233人占43.3%。

按退伍軍階長期結構觀察，士官兵自102年底之46.9%降至111年底之43.3%，尉官自24.0%降至23.0%，校官自28.5%上升至32.9%，將官所占比率略升至0.8%。

(五) 榮民人數－按退除給與分



榮民人數－按退除給與分

單位：人；%

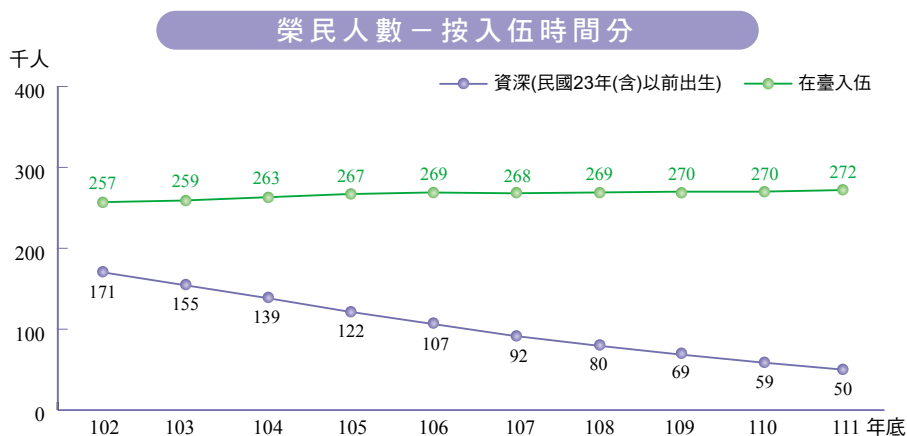
年底別	總計		月退除給與		一次退除役金		無給退除		其他	
	人數	比重	人數	比重	人數	比重	人數	比重	人數	比重
102	427,924	100.0	131,740	30.8	229,271	53.6	47,069	11.0	19,844	4.6
103	414,253	100.0	127,649	30.8	223,175	53.9	43,971	10.6	19,458	4.7
104	401,671	100.0	124,906	31.1	217,065	54.0	40,891	10.2	18,809	4.7
105	388,788	100.0	121,926	31.4	209,564	53.9	38,587	9.9	18,711	4.8
106	375,339	100.0	117,940	31.4	203,429	54.2	35,654	9.5	18,316	4.9
107	360,025	100.0	112,810	31.3	196,592	54.6	32,592	9.1	18,031	5.0
108	349,333	100.0	109,686	31.4	178,642	51.1	29,020	8.3	31,985	9.2
109	339,387	100.0	107,847	31.8	172,649	50.9	26,463	7.8	32,428	9.6
110	329,345	100.0	106,449	32.3	166,714	50.6	23,961	7.3	32,221	9.8
111	321,798	100.0	105,668	32.8	162,594	50.5	21,295	6.6	32,241	10.0
較上年增減率(百分點)		-2.3		-0.7 (0.5)		-2.5 (-0.1)		-11.1 (-0.7)		0.1 (0.2)

附註：108年起「其他」人數增加，係因校補比對後，支領公教人員月退休金人數增加。

按退除給與觀察，分「月退除給與」、「一次退除役金」、「無給退除」與「其他」等4大類。其中「月退除給與」包含月退休俸、生補費、贍養金、大陸半俸及傷殘津貼；「一次退除役金」包含一次退伍金、固定金額給與及資助金；「無給退除」包含視同退伍、因停退伍、義務役傷殘無給退除等；「其他」則包含外職停役緩發給與、停退休俸及支領公教人員月退休金者。

111年底現有榮民中，支領月退除給與者10萬5,668人占32.8%，一次退除役金有16萬2,594人占50.5%，無給退除者2萬1,295人占6.6%，其他3萬2,241人占10.0%。

(六) 榮民人數－按入伍時間分



榮民人數－按入伍時間分

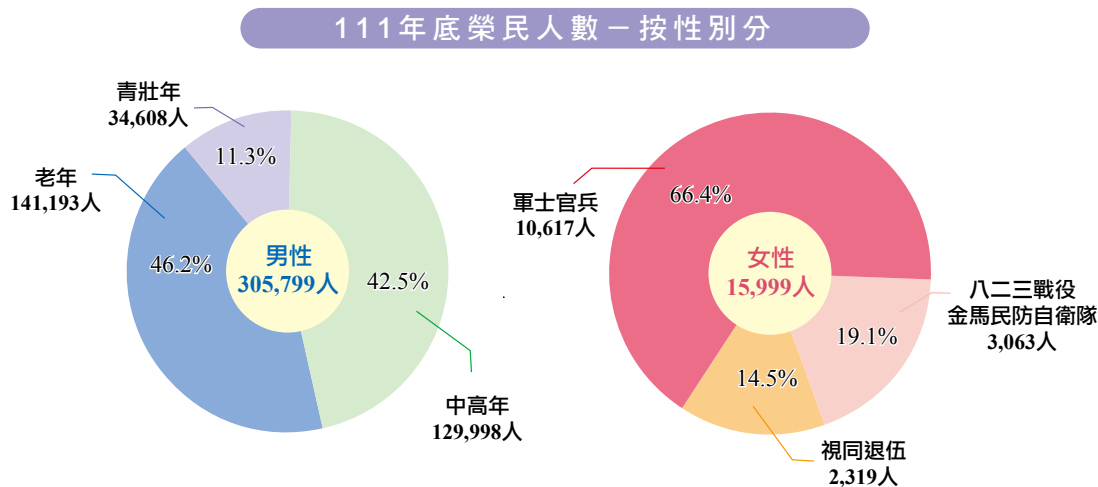
單位：人；%

年底別	總計		資深		在臺入伍		
	人	比重	人	比重	人	比重	
102	427,924	100.0	171,328	40.0	256,596	60.0	
103	414,253	100.0	154,877	37.4	259,376	62.6	
104	401,671	100.0	138,731	34.5	262,940	65.5	
105	388,788	100.0	121,632	31.3	267,156	68.7	
106	375,339	100.0	106,512	28.4	268,827	71.6	
107	360,025	100.0	91,583	25.4	268,442	74.6	
108	349,333	100.0	80,341	23.0	268,992	77.0	
109	339,387	100.0	68,943	20.3	270,444	79.7	
110	329,345	100.0	59,390	18.0	269,955	82.0	
111	321,798	100.0	50,045	15.6	271,753	84.4	
較上年增減率(百分點)		-2.3		-15.7		0.7	(2.4)

資深榮民指民國23年(含)以前出生，為38年前後隨軍由大陸來臺者，在臺入伍則為24年以後出生之榮民。隨著時間流逝，資深榮民年老凋零，自98年底起，在臺入伍榮民人數已大於資深榮民。

按時間序列觀察，資深榮民所占比率自102年底之40.0%降至111年底之15.6%，在臺入伍榮民則由60.0%增至84.4%。

(七) 榮民人數－按性別分



榮民人數－按性別分

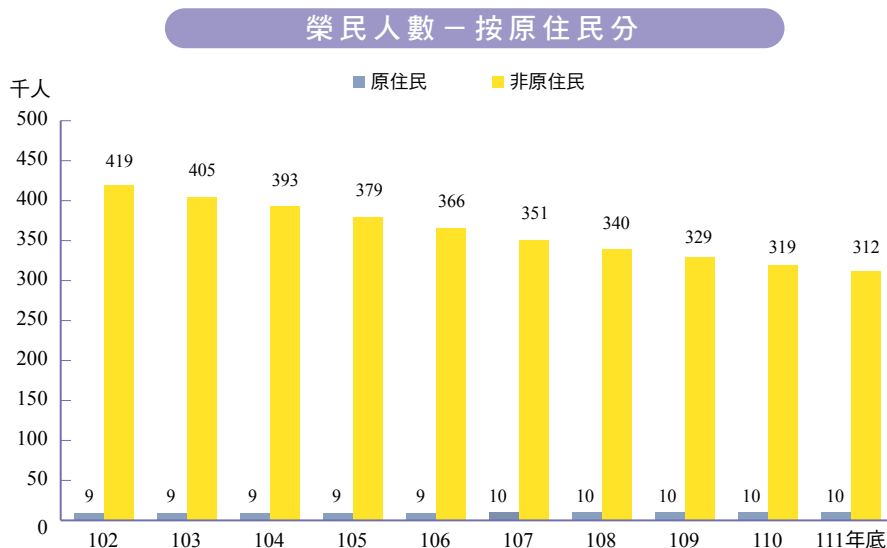
單位：人；%

年底別	總計		男性		女性			
	平均年齡		比重	平均年齡	比重	平均年齡		
102	427,924	68.4	412,433	96.4	68.3	15,491	3.6	70.1
103	414,253	68.2	398,604	96.2	68.2	15,649	3.8	69.7
104	401,671	67.9	385,781	96.0	67.9	15,890	4.0	69.1
105	388,788	67.6	372,266	95.8	67.5	16,522	4.2	68.6
106	375,339	67.3	358,810	95.6	67.3	16,529	4.4	68.4
107	360,025	67.2	343,758	95.5	67.1	16,267	4.5	68.5
108	349,333	67.2	333,160	95.4	67.1	16,173	4.6	68.5
109	339,387	66.9	323,299	95.3	66.9	16,088	4.7	68.1
110	329,345	66.8	313,330	95.1	66.7	16,015	4.9	67.9
111	321,798	66.5	305,799	95.0	66.4	15,999	5.0	67.3
較上年增減率(百分點)	-2.3	-0.4	-2.4	(-0.1)	-0.4	-0.1	(0.1)	-0.9

111年底現有榮民中，男性榮民30萬5,799人占95.0%，平均年齡66.4歲。女性榮民僅1萬5,999人占5.0%，平均年齡67.3歲。

女性榮民成員中，結構上主要以一般軍士官兵1萬617人占66.4%為主，另參加八二三戰役金馬民防自衛隊人員3,063人占19.1%，早年聯勤兵工廠、海軍造船廠從業員工等視同退伍人員2,319人占14.5%。

(八) 榮民人數－按原住民分



榮民人數－按原住民分

單位：人；%

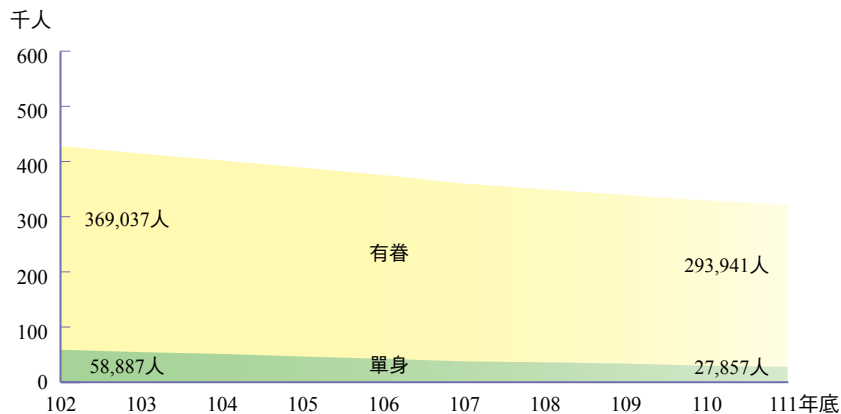
年底別	總計		原住民		非原住民	
	總計	比重	總計	比重	總計	比重
102	427,924	100.0	8,624	2.0	419,300	98.0
103	414,253	100.0	8,902	2.1	405,351	97.9
104	401,671	100.0	9,054	2.3	392,617	97.7
105	388,788	100.0	9,334	2.4	379,454	97.6
106	375,339	100.0	9,494	2.5	365,845	97.5
107	360,025	100.0	9,524	2.6	350,501	97.4
108	349,333	100.0	9,675	2.8	339,658	97.2
109	339,387	100.0	9,889	2.9	329,498	97.1
110	329,345	100.0	10,150	3.1	319,195	96.9
111	321,798	100.0	10,142	3.2	311,656	96.8
較上年增減率(百分點)		-2.3		-0.1 (0.1)		-2.4 (-0.1)

111年底現有榮民中，具原住民身分者僅1萬142人，占全體榮民比率3.2%。其中山地原住民6,236人占全體原住民榮民61.5%，平地原住民3,906人占38.5%。若以原住民族群觀察，人數最多的依序為阿美族2,714人、排灣族2,704人、泰雅族1,250人以及布農族1,223人。

按時間序列觀察，榮民具原住民身分人數逐年增加，自102年底的8,624人增至111年底的1萬142人，所占比率也由2.0%增至3.2%。

(九) 榮民人數－按有無眷屬分

現有榮民人數－按有無眷屬分



榮民人數－按有無眷屬分

單位：人；%

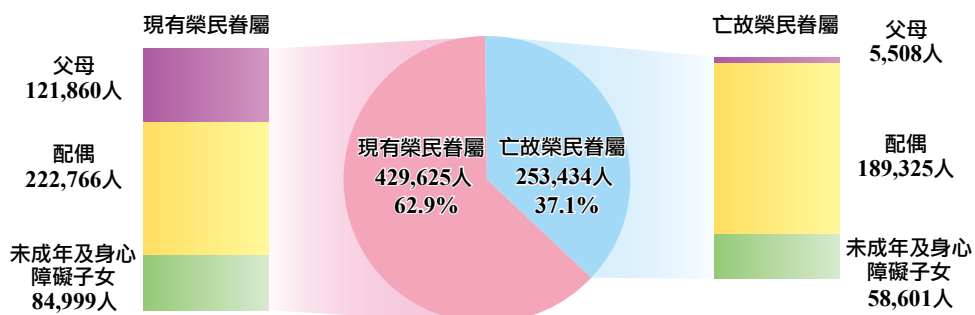
年底別	現有榮民			亡故榮民		
	計	單身 比重	有眷	計	單身 比重	有眷
102	427,924	58,887 13.8	369,037	488,112	208,336 42.7	279,776
103	414,253	54,458 13.1	359,795	507,038	213,801 42.2	293,237
104	401,671	51,258 12.8	350,413	525,650	221,191 42.1	304,459
105	388,788	46,571 12.0	342,217	545,641	228,452 41.9	317,189
106	375,339	42,476 11.3	332,863	563,708	234,269 41.6	329,439
107	360,025	37,792 10.5	322,233	581,660	240,738 41.4	340,922
108	349,333	36,064 10.3	313,269	596,123	244,251 41.0	351,872
109	339,387	33,742 9.9	305,645	610,864	248,826 40.7	362,038
110	329,345	29,845 9.1	299,500	625,442	253,550 40.5	371,892
111	321,798	27,857 8.7	293,941	638,772	256,100 40.1	382,672
較上年增減率(百分點)	-2.3	-6.7 (-0.4)	-1.9	2.1	1.0 (-0.4)	2.9

單身榮民係指無配偶或親屬者。早年隨軍由大陸來臺之資深榮民單身者多，此類人員隨著時間流逝逐漸凋零減少，另在臺入伍榮民多有眷屬；單身榮民比率已由102年底之13.8%逐年降低，至111年底僅占8.7%，有眷榮民比率則逐年增高。

就本會資料顯示，111年底現有榮民中，單身榮民2萬7,857人，較上年減少1,988人或減6.7%；有眷榮民29萬3,941人占91.3%。

(十) 榮民眷屬人數－按眷屬稱謂分

111年底榮民眷屬人數－按眷屬稱謂分



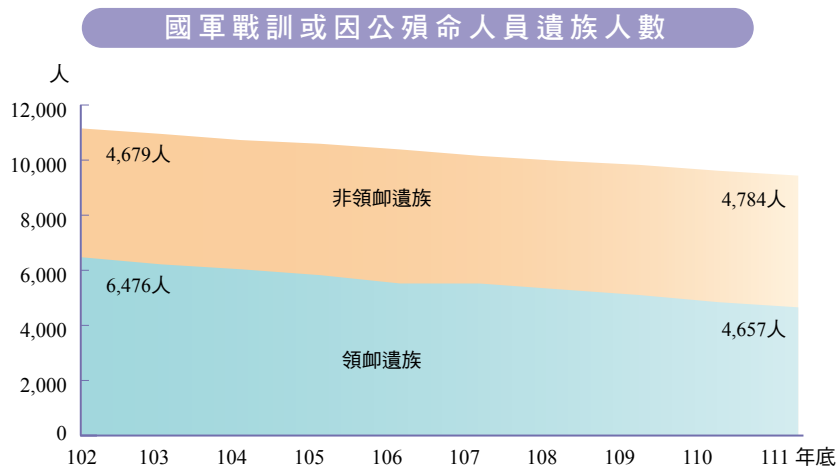
榮民眷屬人數－按眷屬稱謂分

單位：人；%

年底別	總計	父母	配偶	未成年及身心障礙子女
102	800,058	149,210	452,423	198,425
103	786,482	147,371	448,151	190,960
104	775,377	146,312	444,765	184,300
105	761,682	142,760	441,815	177,107
106	743,780	138,899	436,618	168,263
107	723,453	133,474	430,326	159,653
108	705,042	128,554	425,059	151,429
109	691,050	124,658	419,716	146,676
110	684,848	125,589	414,542	144,717
111	683,059	127,368	412,091	143,600
較上年增減率	-0.3	1.4	-0.6	-0.8

本會主要以榮民為服務照顧對象，惟不以榮民為限，其範圍擴及需要照顧的榮民父母、配偶、未成年子女及身心障礙子女等眷屬。111年底本會資料庫中榮眷68萬3,059人，包括配偶41萬2,091人，父母12萬7,368人，未成年及身心障礙子女14萬3,600人。

(十一) 國軍戰訓或因公殞命人員遺族人數



國軍戰訓或因公殞命人員遺族人數—按眷屬稱謂分

單位：人；%

年底別	總計			父母		配偶		子女		其他	
	合計	領卹	非領卹	領卹	非領卹	領卹	非領卹	領卹	非領卹	領卹	非領卹
102	11,155	6,476	4,679	4,235	1,508	1,446	241	756	2,623	39	307
103	10,956	6,218	4,738	4,005	1,525	1,423	245	753	2,622	37	346
104	10,733	6,040	4,693	3,854	1,540	1,404	251	747	2,633	35	269
105	10,598	5,825	4,773	3,664	1,562	1,382	257	742	2,639	37	315
106	10,392	5,524	4,868	3,447	1,574	1,306	310	734	2,642	37	342
107	10,158	5,522	4,636	3,338	1,503	1,367	169	775	2,611	42	353
108	9,977	5,311	4,666	3,154	1,498	1,344	174	772	2,620	41	374
109	9,832	5,105	4,727	2,981	1,507	1,313	184	771	2,642	40	394
110	9,617	4,844	4,773	2,757	1,512	1,281	194	766	2,658	40	409
111	9,441	4,657	4,784	2,597	1,504	1,258	198	762	2,661	40	421
較上年增減率	-1.8	-3.9	0.2	-5.8	-0.5	-1.8	2.1	-0.5	0.1	0.0	2.9

除榮民眷屬外，自99年1月1日起，兵役法修正明定「國軍戰訓或因公殞命人員」之遺族，比照退除役官兵遺眷，亦由本會妥善照顧。

111年底國軍戰訓或因公殞命人員之遺族計9,441人，其中領卹遺族4,657人，包括父母2,597人、配偶1,258人、子女762人及其他遺族40人；非領卹遺族則有4,784人，包括父母1,504人、配偶198人、子女2,661人及其他遺族421人。

二、現有榮民(眷)人數與特性

(一) 榮民(眷)人數－按通訊地服務機構分

現有榮民眷人數－按通訊地服務機構分

111年底			
單位：人			
機構別	總計	榮民	榮眷
總計	1,004,857	321,798	683,059
基隆市榮民服務處	18,202	5,866	12,336
臺北市榮民服務處	114,760	37,740	77,020
新北市榮民服務處	142,392	49,284	93,108
宜蘭縣榮民服務處	15,917	5,019	10,898
桃園市榮民服務處	114,127	38,401	75,726
新竹榮民服務處	35,173	11,521	23,652
苗栗縣榮民服務處	17,434	5,388	12,046
臺中市榮民服務處	101,085	33,330	67,755
彰化縣榮民服務處	20,877	6,571	14,306
南投縣榮民服務處	18,015	5,496	12,519
雲林縣榮民服務處	14,430	4,169	10,261
嘉義榮民服務處	25,166	7,270	17,896
臺南市榮民服務處	65,832	21,251	44,581
高雄市榮民服務處	151,386	51,840	99,546
屏東縣榮民服務處	51,645	16,488	35,157
花蓮縣榮民服務處	26,544	8,512	18,032
臺東縣榮民服務處	16,653	5,131	11,522
澎湖縣榮民服務處	7,428	2,098	5,330
金門縣榮民服務處	20,443	6,039	14,404
不詳	27,348	384	26,964

附註：不詳多為出國或回大陸多年未再與本會連絡。

111年底榮民(眷)人數計100萬4,857人(榮民32萬1,798人，榮眷68萬3,059人)，占全國人口2,326萬4,640人之4.3%。以服務機構所在縣市分，扣除通訊地址不詳(多為出國或回大陸多年未再與本會連絡)，以高雄市、新北市及臺北市榮民服務處服務之榮民(眷)人數最多，澎湖縣榮民服務處則人數最少。

(二) 榮民(眷)人數－按戶籍地服務機構分

現有榮民眷人數－按戶籍地服務機構分

111年底 單位：人

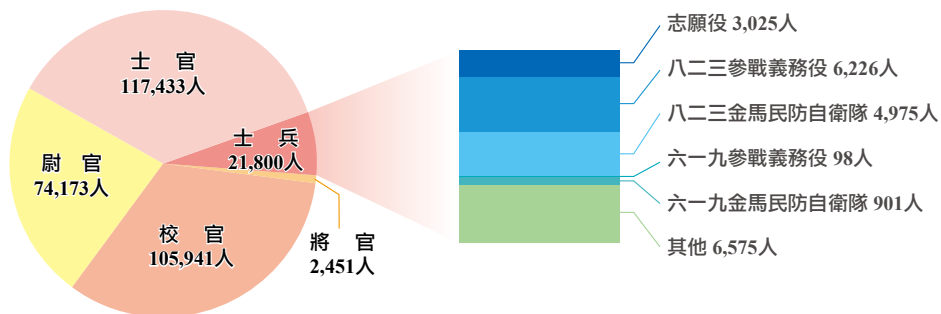
機構別	總計	榮民	榮眷
總計	1,004,857	321,798	683,059
基隆市榮民服務處	18,471	6,023	12,448
臺北市榮民服務處	114,644	38,233	76,411
新北市榮民服務處	136,989	45,522	91,467
宜蘭縣榮民服務處	15,656	4,998	10,658
桃園市榮民服務處	111,144	36,440	74,704
新竹榮民服務處	34,621	11,272	23,349
苗栗縣榮民服務處	17,667	5,694	11,973
臺中市榮民服務處	99,732	32,669	67,063
彰化縣榮民服務處	20,500	6,296	14,204
南投縣榮民服務處	18,175	5,685	12,490
雲林縣榮民服務處	14,847	4,334	10,513
嘉義榮民服務處	25,188	7,611	17,577
臺南市榮民服務處	65,009	20,829	44,180
高雄市榮民服務處	151,107	51,096	100,011
屏東縣榮民服務處	50,315	16,520	33,795
花蓮縣榮民服務處	25,866	8,441	17,425
臺東縣榮民服務處	16,762	5,329	11,433
澎湖縣榮民服務處	7,680	2,484	5,196
金門縣榮民服務處	28,292	11,931	16,361
不詳	32,192	391	31,801

附註：不詳多為除籍者。

111年底榮民(眷)之戶籍地址人口分布，以服務機構所在縣市分，扣除戶籍地址不詳(多為除籍者)，亦以高雄市、新北市、臺北市榮民服務處之榮民(眷)人數最多，澎湖縣榮民服務處則人數最少。

(三) 榮民人數－按退伍軍階及士兵類別分

111年底榮民人數－按退伍軍階及士兵類別分



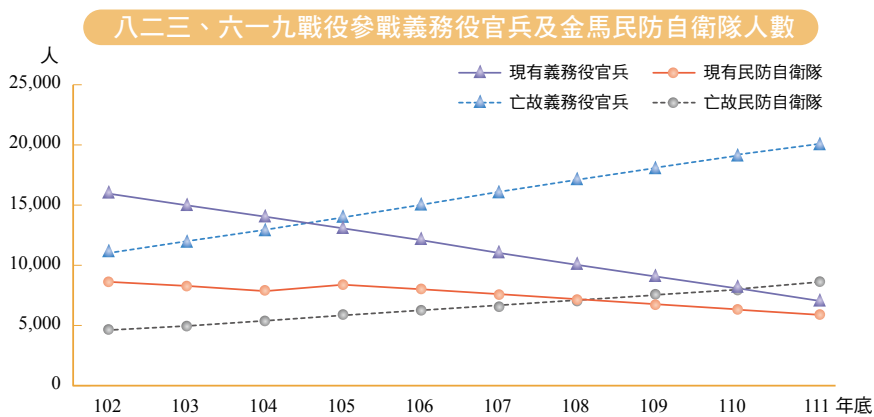
榮民人數－按退伍軍階及士兵類別分

111年底

區分	人數	區分	人數
榮民總數	321,798	士兵總數	21,800
軍官	182,565	志願役	3,025
將官	2,451	八二三戰役參戰義務役	6,226
校官	105,941	八二三戰役金馬民防自衛隊員	4,975
尉官	74,173	六一九戰役參戰義務役	98
士官兵	139,233	六一九戰役金馬民防自衛隊員	901
士官	117,433	國防部視同退伍	2,206
士兵	21,800	滯留大陸臺籍前國軍	94
		傷殘除役(含義務役、替代役)	732
		69年以前退役	3,395
		其他	148

111年底現有榮民32萬1,798人，在士兵2萬1,800人中，國防部92年起試行募兵制招募之志願役士兵有3,025人，八二三戰役參戰義務役士兵6,226人，八二三戰役金馬民防自衛隊員4,975人，六一九戰役參戰義務役士兵98人，六一九戰役金馬民防自衛隊員901人，國防部聯勤兵工廠、海軍造船廠等視同退伍2,206人，滯留大陸臺籍前國軍94人，傷殘除役者732人，早年退伍之一般士兵3,395人。

(四) 八二三、六一九戰役參戰義務役官兵及金馬民防自衛隊人數



八二三、六一九戰役參戰義務役官兵及金馬民防自衛隊人數

單位：人

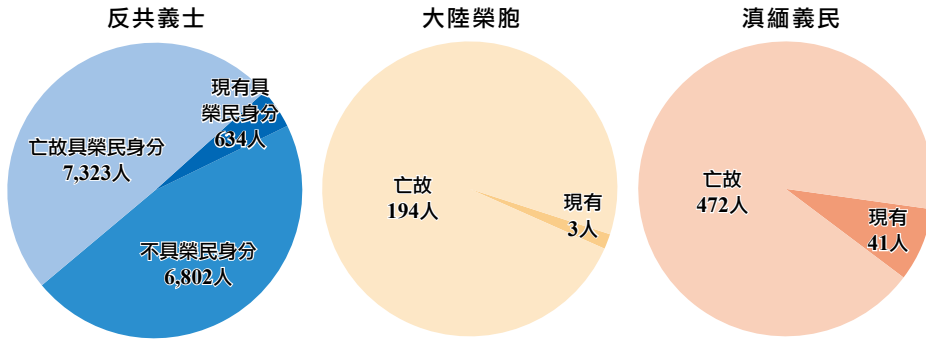
年底別	八二三戰役						六一九戰役					
	參戰義務役官兵			金馬民防自衛隊			參戰義務役官兵			金馬民防自衛隊		
	現有	亡故	合計	現有	亡故	合計	現有	亡故	合計	現有	亡故	合計
102	26,972	15,949	11,023	13,241	8,623	4,618	-	-	-	-	-	-
103	26,986	14,981	12,005	13,244	8,285	4,959	-	-	-	-	-	-
104	26,989	14,041	12,948	13,246	7,855	5,391	-	-	-	-	-	-
105	26,995	13,015	13,980	13,266	7,454	5,812	56	55	1	962	932	30
106	26,999	11,974	15,025	13,266	7,057	6,209	116	114	2	1,004	952	52
107	27,001	10,896	16,105	13,266	6,649	6,617	129	125	4	1,018	955	63
108	27,007	9,907	17,100	13,268	6,241	7,027	135	126	9	1,022	944	78
109	27,010	8,942	18,068	13,269	5,839	7,430	142	129	13	1,024	932	92
110	27,008	7,996	19,012	13,270	5,450	7,820	146	125	21	1,025	913	112
111	27,010	6,992	20,018	13,270	4,975	8,295	148	120	28	1,025	901	124

民國47年8月23日至同年10月6日之八二三臺海保衛戰役中，由於參戰官兵保國衛民之英勇事蹟，使得國家確保，進而臺灣創造經濟、民主奇蹟；追本溯源，為確實照顧功在國家的是類人員，分別自民國87年及89年起，將其納入照顧對象；111年底現有八二三戰役參戰義務役官兵具榮民身分者6,992人(軍士官766人、士兵6,226人)、金馬民防自衛隊隊員4,975人。

另民國49年6月17日至19日之金門六一九砲戰，國防部亦核認為國家安全重要戰役之一。本會自105年3月1日起亦將其納入服務照顧對象；111年底現有六一九戰役參戰義務役官兵120人，金馬民防自衛隊員901人。

(五) 反共義士、大陸榮胞及滇緬義民人數

111年底反共義士、大陸榮胞及滇緬義民人數



反共義士、大陸榮胞及滇緬義民人數

單位：人

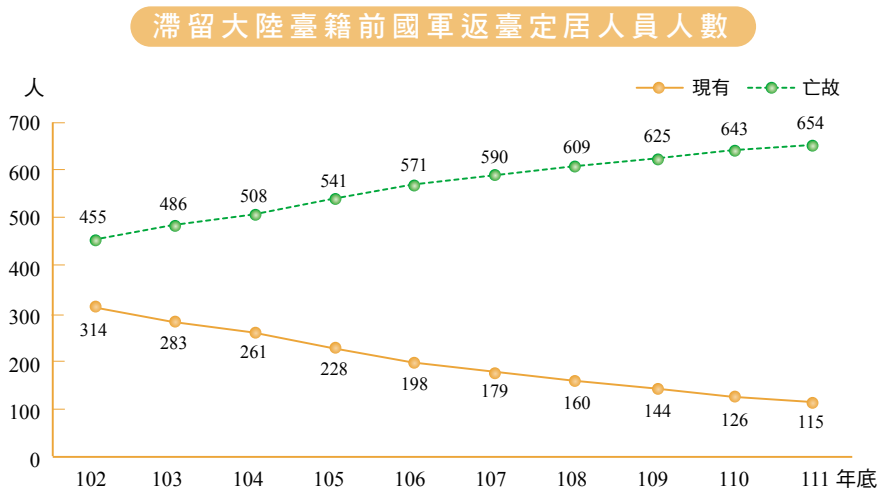
年底別	反共義士(具榮民身分)		大陸榮胞		滇緬義民				
	現有	亡故	現有	亡故	現有	亡故			
102	7,957	2,192	5,765	197	25	172	516	101	415
103	7,957	1,985	5,972	197	20	177	515	87	428
104	7,956	1,781	6,175	197	15	182	514	75	439
105	7,956	1,562	6,394	197	11	186	514	61	453
106	7,956	1,387	6,569	197	9	188	514	59	455
107	7,956	1,202	6,754	197	7	190	514	55	459
108	7,956	1,054	6,902	197	6	191	514	54	460
109	7,956	910	7,046	197	6	191	514	46	468
110	7,956	779	7,177	197	4	193	513	44	469
111	7,957	634	7,323	197	3	194	513	41	472

附註：截至111年底登列反共義士人數共1萬4,759人。

民國43年韓戰投奔自由的反共義士，經省政府安置於桃園虎頭山反共義士生產輔導所，其後轉隸屬本會「反共義士輔導中心」照顧；另國軍參加大陸剿共作戰，大陸淪陷後部分人員撤至港澳等地區，經政府接運安置於「大陸榮胞中心」照顧。83年9月將「反共義士輔導中心」與「大陸榮胞中心」，合併為「臺北榮譽國民之家」。截至111年底登列反共義士1萬4,759人中，具榮民身分者7,957人，其中現有634人，亡故7,323人；111年底登列大陸榮胞197人，其中現有3人，已亡故194人。

另38年大陸淪陷後，仍堅持留在滇緬邊區之國軍，其後部分人員經政府接運來臺安置農場；111年底登列滇緬義民513人，其中現有41人，亡故472人。

(六) 滯留大陸臺籍前國軍返臺定居人員人數



滯留大陸臺籍前國軍返臺定居人員人數

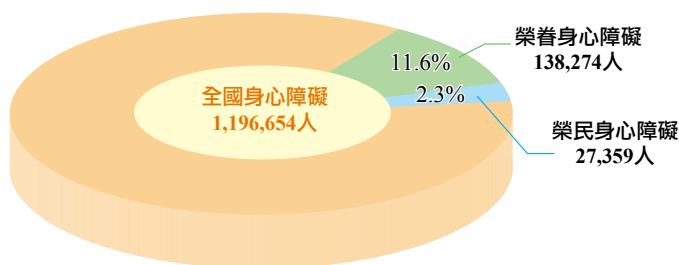
單位：人

年底別	滯留大陸臺籍前國軍	
	現有	亡故
102	314	455
103	283	486
104	261	508
105	228	541
106	198	571
107	179	590
108	160	609
109	144	625
110	126	643
111	115	654

民國34年政府收復臺灣，當年至37年間先後在臺徵募之臺籍國軍，被派赴大陸地區參加剿共作戰，大陸淪陷後上述人員滯留大陸；自民國81年起陸續返臺，82年國防部核發「視同退伍證明書」納入榮民照顧，共計769人，截至111年底仍存活滯留大陸臺籍前國軍返臺定居人員115人。

(七) 身心障礙榮民(眷)人數－按障礙類別分

111年底身心障礙榮民(眷)人數



身心障礙榮民(眷)人數－按障礙類別分

111年底

單位：人；%

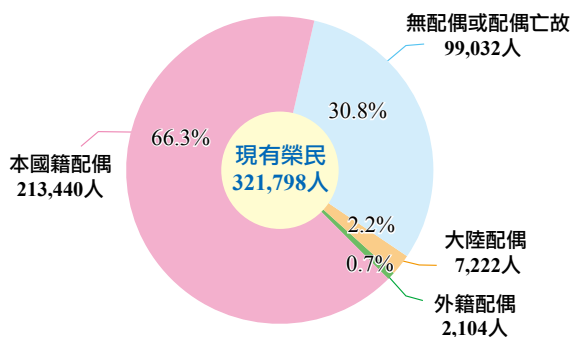
	榮 民		榮 眷	
	人 數	比 重	人 數	比 重
總 計	321,798		683,059	
領有身心障礙證明	27,359	100.0	138,274	100.0
占全體榮民(眷)比重	8.5		20.2	
神經系統構造及精神心智功能	4,543	16.6	48,816	35.3
眼耳及相關構造與感官功能及疼痛	7,482	27.3	20,455	14.8
涉及聲音與言語構造及其功能	220	0.8	1,147	0.8
循環造血免疫與呼吸系統構造及其功能	2,209	8.1	6,935	5.0
消化新陳代謝與內分泌系統相關構造及其功能	371	1.4	1,084	0.8
泌尿與生殖系統相關構造及其功能	1,937	7.1	8,297	6.0
神經肌肉骨骼之移動相關構造及其功能	7,581	27.7	35,244	25.5
皮膚與相關構造及其功能	51	0.2	439	0.3
跨兩類別以上者	2,912	10.6	14,566	10.5
其他	53	0.2	1,291	0.9

依衛生福利部資料，111年底領有身心障礙證明榮民(眷)人數計16萬5,633人，占全國領有身心障礙手冊者119萬6,654人之13.8%；其中榮民2萬7,359人，占榮民總數32萬1,798人之8.5%；榮眷13萬8,274人，占榮眷總數68萬3,059人之20.2%。

以障礙類別分，榮民以神經肌肉骨骼之移動相關構造及其功能障礙者占27.7%最多，眼耳及相關構造與感官功能及疼痛者占27.3%居次，神經系統構造及精神心智功能障礙占16.6%再次之；榮眷則以神經系統構造及精神心智功能障礙占35.3%最多，其次為神經肌肉骨骼之移動相關構造及其功能障礙者占25.5%及眼耳及相關構造與感官功能及疼痛障礙占14.8%。

(八) 榮民有配偶人數－按配偶國籍分

111年底現有榮民有配偶人數－按配偶國籍分



榮民有配偶人數－按配偶國籍分

111年底

單位：人；%

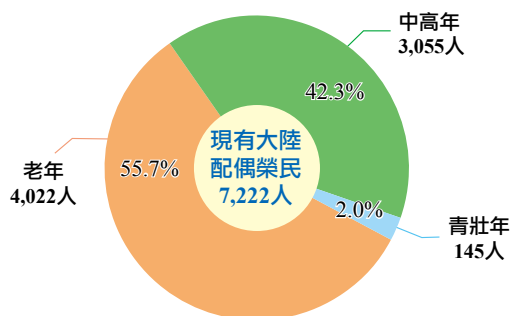
現有榮民	人 數		亡故榮民	人 數	
		比重			比重
總計	321,798	100.0	總計	638,772	100.0
有配偶(現存)	222,766	69.2	有配偶(現存)	189,325	29.6
本國籍配偶	213,440	66.3	本國籍配偶	170,854	26.7
大陸配偶	7,222	2.2	大陸配偶	17,935	2.8
外籍配偶	2,104	0.7	外籍配偶	536	0.1
無配偶或配偶亡故	99,032	30.8	無配偶或配偶亡故	449,447	70.4

111年底現有榮民32萬1,798人中，有配偶者22萬2,766人占69.2%，其中本國籍配偶21萬3,440人占66.3%，大陸配偶7,222人占2.2%，外籍配偶2,104人占0.7%。

亡故榮民有配偶者18萬9,325人，其中本國籍配偶17萬854人，大陸配偶1萬7,935人，外籍配偶536人。

(九) 榮民有大陸配偶人數－按榮民年齡分

111年底現有榮民有大陸配偶人數－按榮民年齡分



榮民有大陸配偶人數－按榮民年齡分

111年底

單位：人；%

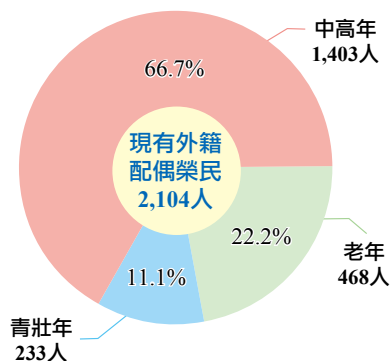
	總計	現有榮民				亡故榮民
		計	青壯年	中高年	老年	
總計	25,157	7,222	145	3,055	4,022	17,935
比重		100.0	2.0	42.3	55.7	
按配偶年齡別						
青壯年	3,131	2,467	133	1,966	368	664
中高年	10,730	3,056	12	1,077	1,967	7,674
老年	11,296	1,699	-	12	1,687	9,597
按配偶有無身分證						
有	12,996	3,113	35	1,184	1,894	9,883
無	12,161	4,109	110	1,871	2,128	8,052
按有無子女						
有	3,413	2,178	47	1,628	503	1,235
無	21,744	5,044	98	1,427	3,519	16,700

111年底現有榮民有大陸配偶者7,222人，以老年榮民4,022人占55.7%最多，亦占老年榮民總數14萬9,723人之2.7%；其次為中高年榮民3,055人占42.3%，青壯年榮民有145人占2.0%；其平均年齡73.6歲，與其大陸配偶平均年齡56.5歲差距17.1歲。另亡故榮民有大陸配偶者1萬7,935人。

榮民之大陸配偶2萬5,157人中，已取得身分證者1萬2,996人；與榮民育有子女者3,413人。

(十) 榮民有外籍配偶人數－按榮民年齡分

111年底現有榮民有外籍配偶人數－按榮民年齡分



榮民有外籍配偶人數－按榮民年齡分

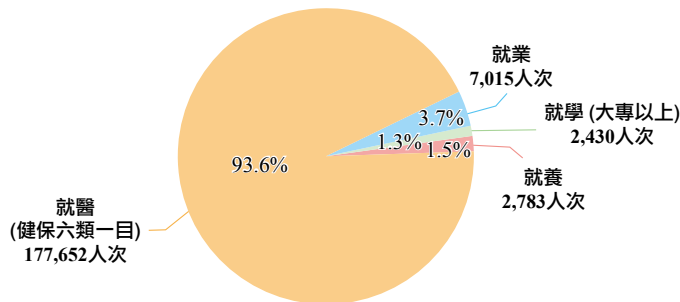
		111年底					單位：人；%
		總計	現有榮民			亡故榮民	
			計	青壯年	中高年		老年
總計		2,640	2,104	233	1,403	468	536
	比重		100.0	11.1	66.7	22.2	
按配偶有無身分證							
	有	1,284	974	46	708	220	310
	無	1,356	1,130	187	695	248	226
按有無子女							
	有	1,203	1,057	52	847	158	146
	無	1,437	1,047	181	556	310	390

111年底現有榮民有外籍配偶者2,104人，以中高年榮民1,403人居多占66.7%，其次為老年榮民468人占22.2%，青壯年榮民233人占11.1%。另亡故榮民有外籍配偶者536人。

榮民之外籍配偶2,640人中，已取得身分證者1,284人；與榮民育有子女者1,203人；有90.5%(扣除國籍不詳)來自東南亞地區，人數最多前三國家為越南444人占45.5%、泰國179人占18.3%、印尼127人占13.0%。

三、安置狀況

111年榮民動態安置人次



歷年榮民動態安置人次

單位：人次；%

年別	總計	就業	就養	就醫 (健保六類一目)	就學 (大專以上)
102	254,429	2,888	1,662	246,564	3,315
103	246,632	3,392	1,822	238,453	2,965
104	238,708	3,283	1,999	230,743	2,683
105	231,052	3,705	2,196	222,563	2,588
106	222,145	3,013	2,218	214,135	2,779
107	214,555	4,147	2,084	205,919	2,405
108	209,798	5,956	1,925	199,070	2,847
109	203,231	6,244	2,291	191,879	2,817
110	195,762	6,332	2,324	184,686	2,420
111	189,880	7,015	2,783	177,652	2,430
較上年增減率	-3.0	10.8	19.8	-3.8	0.4

本會對榮民輔導安置，主要分為就業、就養、就醫、就學等4類。輔導就業係指安置榮民(眷)至本會及其所屬機構任職或推介至其他公民營事業機構任職；輔導就養係指對申請且經審查符合安置條件之榮民，為全部供給制(公費)就養者發給就養給付，或部分供給制(自費)就養者自付服務費進住本會安養機構；輔導就醫係指無職業榮民投保健保第六類第一目補助健保費及就醫部分負擔費用；輔導就學係指榮民經推甄或考選大專以上校院就讀且申領本會就學獎助學金補助。

依安置量觀察，111年計安置18萬9,880人次，因榮民安置平均年齡達64.6歲，以就醫安置最多達17萬7,652人次，次為就業安置7,015人次，就學安置2,430人次與就養2,783人次。與上年比，就業增10.8%、就養增19.8%、就醫減3.8%與就學增0.4%。

貳、第二類退除役官兵綜合統計

一、基本特性

(一) 人數變動

第二類退除役官兵人數

年底別	總計		性別			
	人數	比重	男性		女性	
			人數	比重	人數	比重
105	8,026	100.0	7,103	88.5	923	11.5
106	18,744	100.0	16,744	89.3	2,000	10.7
107	26,147	100.0	23,424	89.6	2,723	10.4
108	33,452	100.0	29,904	89.4	3,548	10.6
109	39,511	100.0	35,212	89.1	4,299	10.9
110	44,506	100.0	39,583	88.9	4,923	11.1
111	52,292	100.0	46,363	88.7	5,929	11.3
較上年增減率(百分點)		17.5		17.1		20.4
				(-0.2)		(0.2)

年底別	年齡結構							
	24歲以下		25歲至未滿30歲		30歲至未滿35歲		35歲以上	
	人數	比重	人數	比重	人數	比重	人數	比重
105	533	6.6	4,229	52.7	2,429	30.3	835	10.4
106	2,336	12.5	9,756	52.0	5,115	27.3	1,537	8.2
107	3,499	13.4	13,638	52.2	6,947	26.6	2,063	7.9
108	4,699	14.0	17,396	52.0	8,607	25.7	2,750	8.2
109	5,323	13.5	19,812	50.1	10,853	27.5	3,523	8.9
110	4,752	10.7	21,743	48.9	13,789	31.0	4,222	9.5
111	5,015	9.6	24,296	46.5	17,570	33.6	5,411	10.3
較上年增減率(百分點)		5.5		(-1.1)		11.7		(-2.4)
						27.4		(2.6)
								28.2
								(0.8)

單位：人；%

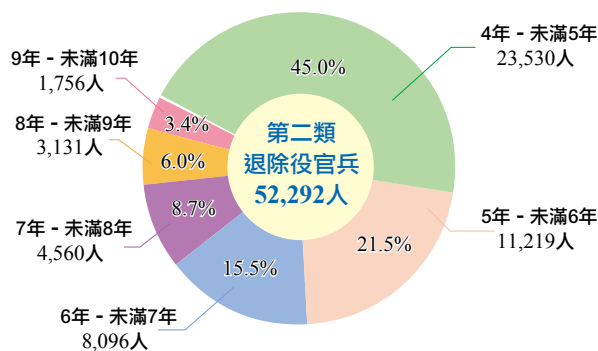
年底別	教育程度						原住民身分			
	高中職以下		專科		大學以上		原住民		非原住民	
	人數	比重	人數	比重	人數	比重	人數	比重	人數	比重
105	3,048	38.0	1,726	21.5	3,252	40.5	791	9.9	7,235	90.1
106	7,525	40.1	3,718	19.8	7,501	40.0	1,808	9.6	16,936	90.4
107	9,918	37.9	4,756	18.2	11,473	43.9	2,560	9.8	23,587	90.2
108	12,637	37.8	5,582	16.7	15,233	45.5	3,459	10.3	29,993	89.7
109	14,767	37.4	6,028	15.3	18,716	47.4	4,269	10.8	35,242	89.2
110	16,913	32.3	6,485	12.4	21,108	40.4	5,017	9.6	39,489	90.4
111	20,485	39.2	7,477	14.3	24,330	46.5	5,394	10.3	46,898	89.7
較上年增減率(百分點)		21.1		(6.9)		15.3		(1.9)		15.3
						6.1				7.5
										(0.7)
										18.8
										(-0.7)

配合募兵制的推動，本會自105年3月1日起擴大將志願服役4年以上未滿10年之退除役官兵納為新增服務對象，並以第二類退除役官兵稱之，依其服役年資給予6至16年不等之輔導期限，輔導期限內享有相關的輔導權益事項。

111年底本會已核認且在輔導期限內之第二類退除役官兵有5萬2,292人，較上年底4萬4,506人增加7,786人或增17.5%。

(二) 現有人數與服役年資

111年底第二類退除役官兵人數－按服役年資分



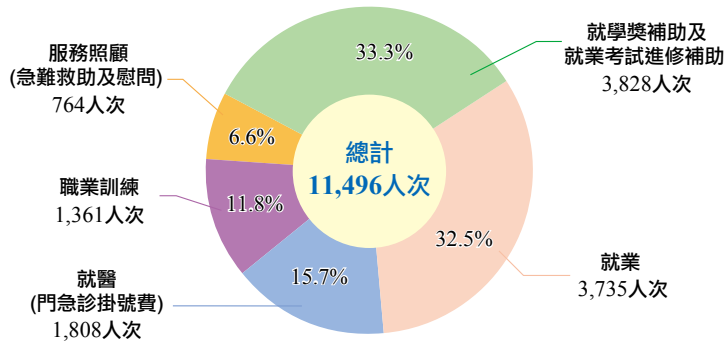
第二類退除役官兵人數－按服役年資分

		111年底							單位：人；%
		總計	4年 - 未滿5年	5年 - 未滿6年	6年 - 未滿7年	7年 - 未滿8年	8年 - 未滿9年	9年 - 未滿10年	
		比重							
總計		52,292	23,530	11,219	8,096	4,560	3,131	1,756	
	比重	100.0	45.0	21.5	15.5	8.7	6.0	3.4	
按性別分									
男		46,363	21,328	9,836	7,060	3,872	2,724	1,543	88.7
女		5,929	2,202	1,383	1,036	688	407	213	11.3
按年齡分									
24歲以下		5,015	4,091	837	87	-	-	-	9.6
25-34歲		41,866	19,170	9,157	7,142	3,529	1,978	890	80.1
35歲以上		5,411	269	1,225	867	1,031	1,153	866	10.3
按教育程度分									
高中職(含)以下		20,485	10,682	4,247	2,093	1,749	1,086	628	39.2
專科		7,477	1,934	983	2,744	835	578	403	14.3
大學(含)以上		24,330	10,914	5,989	3,259	1,976	1,467	725	46.5
按原住民分									
原住民		5,394	2,447	1,128	691	536	361	231	10.3
非原住民		46,898	21,083	10,091	7,405	4,024	2,770	1,525	89.7

111年底第二類退除役官兵中以服役4年至未滿5年2萬3,530人占45.0%最多；性別則以男性4萬6,363人占88.7%居多；年齡以25至34歲4萬1,866人占80.1%居多，平均29.3歲；教育程度以大學(含)以上2萬4,330人占46.5%居多；另有5,394人占10.3%具原住民身分。

二、輔導狀況－就學、職訓、就業等

111年第二類退除役官兵輔導狀況



第二類退除役官兵輔導狀況

單位：人次；%

年別	總計	就學獎補助及就業考試進修補助	職業訓練	就業	就醫(門急診掛號費)	服務照顧(急難救助及慰問)
105	1,698	1,074	170	418	-	36
106	6,807	2,863	986	2,193	496	269
107	8,718	3,472	1,075	3,260	603	308
108	9,640	3,940	1,018	3,527	773	382
109	11,230	4,322	1,532	3,649	1,215	512
110	10,453	3,891	1,207	3,240	1,489	626
111	11,496	3,828	1,361	3,735	1,808	764
較上年增減率	10.0	-1.6	12.8	15.3	21.4	22.0

本會對於第二類退除役官兵之輔導，在就業、就學及職業訓練方面，原則比照榮民(第一類退除役官兵)辦理；在就醫方面，無職者因病至本會醫療機構就醫，免繳掛號費；在服務照顧方面，提供急難救助及慰問與社會福利事項協處等服務照顧措施。

111年本會協助第二類退除役官兵辦理各項輔導總計1萬1,496人次，較上年增加1,043人次或增10.0%。

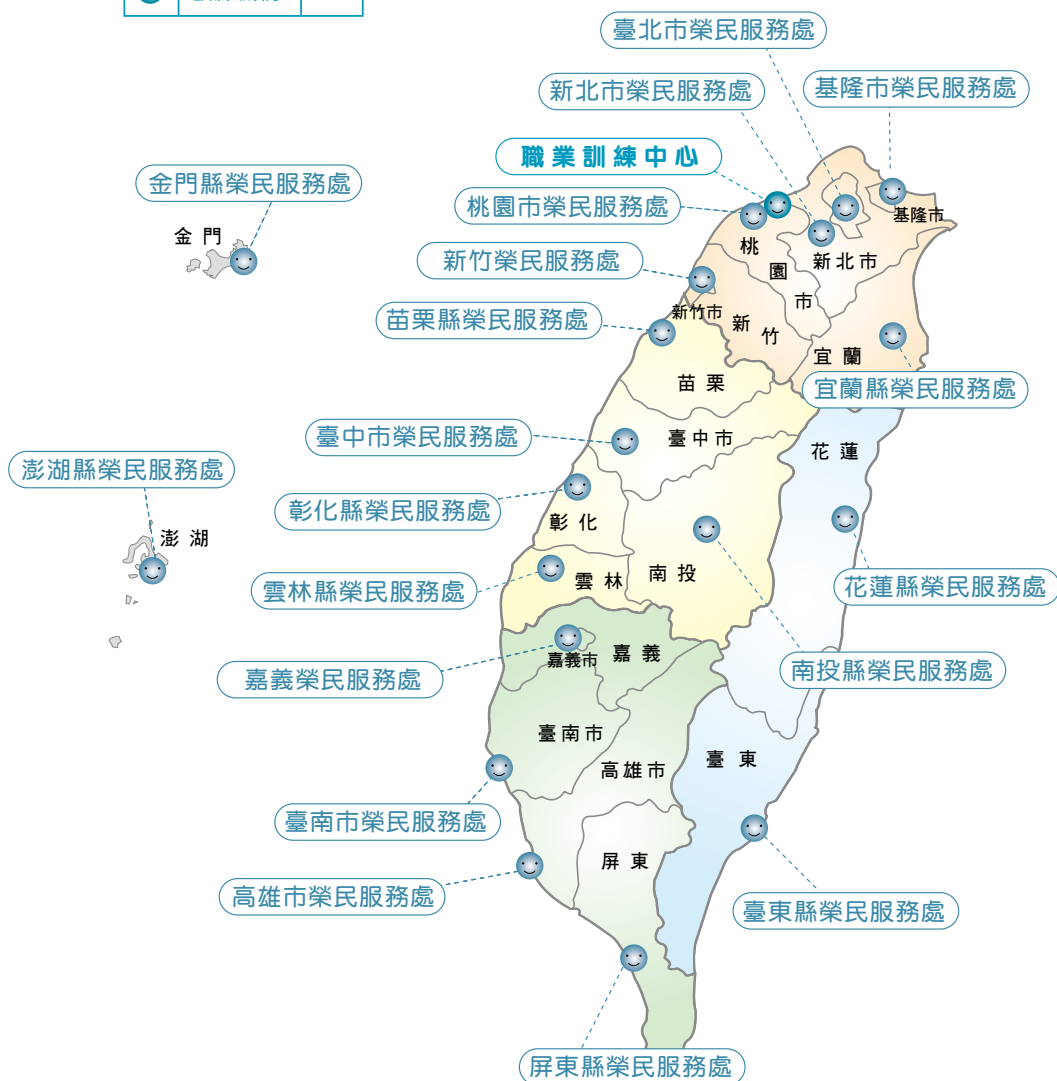
各類輔導類別中，以輔導就學3,828人次占33.3%最多，其中包含核發就學獎助學金2,907人次、學分班補助517人次、就業考試補助404人次；其次為輔導就業3,735人次占32.5%，其中創業(會內)就業18人次、介紹(會外)就業3,717人次；再其次為就醫(門急診掛號費)補助1,808人次占15.7%；另外參加職業訓練1,361人次，其中職訓中心258人次及會外職訓補助1,103人次；服務照顧764人次，包含急難救助128人次及三節慰問636人次。

參、各類輔導安置績效統計

一、就學服務與職技訓練

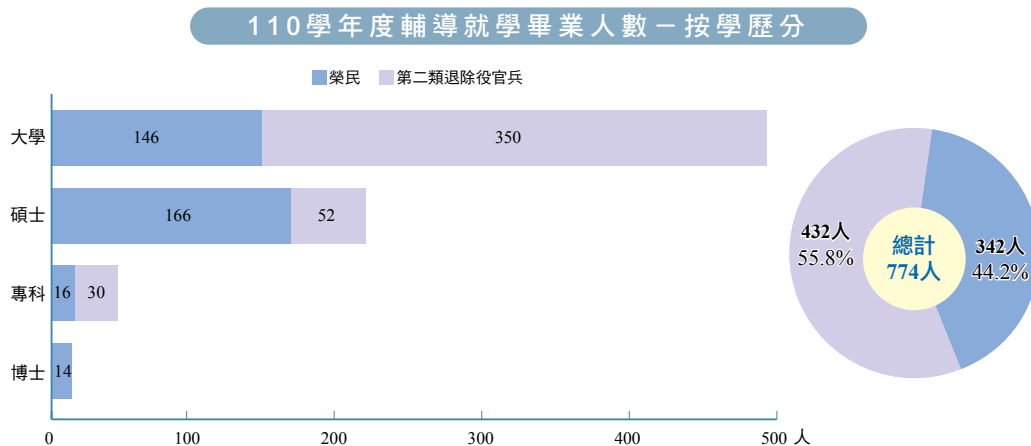
職技訓練機構分布圖

	名稱	數量
	訓練機構	1



(一) 就學服務

1. 歷年輔導就學畢業人數－按學歷分



歷年輔導就學畢業人數－按學歷分

單位：人；%

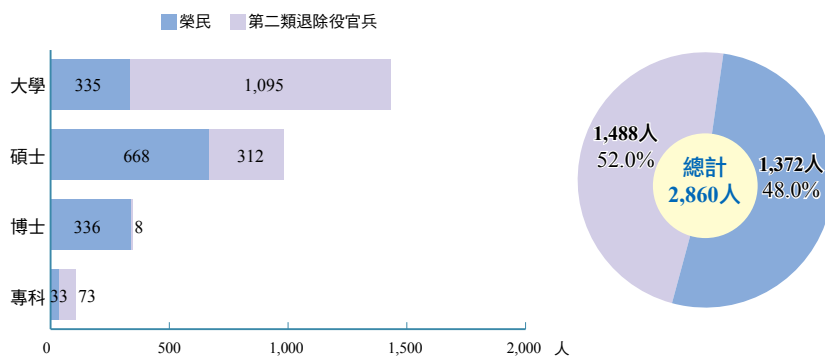
學年度別	總計	博 士			碩 士			大 學			專 科		
		計	榮民	第二類退除役官兵	計	榮民	第二類退除役官兵	計	榮民	第二類退除役官兵	計	榮民	第二類退除役官兵
101	651	46	46	-	263	263	-	283	283	-	59	59	-
102	624	36	36	-	262	262	-	257	257	-	69	69	-
103	493	39	39	-	224	224	-	192	192	-	38	38	-
104	457	30	30	-	182	182	-	173	157	16	72	56	16
105	630	26	26	-	212	193	19	304	141	163	88	40	48
106	528	15	15	-	102	91	11	318	124	194	93	30	63
107	271	7	7	-	67	53	14	155	64	91	42	19	23
108	668	25	24	1	156	116	40	426	139	287	61	22	39
109	790	19	19	-	222	163	59	498	132	366	51	16	35
110	774	14	14	-	218	166	52	496	146	350	46	16	30
較上年增減率	-2.0	-26.3	-26.3	-	-1.8	1.8	-11.9	-0.4	10.6	-4.4	-9.8	-	-14.3

為鼓勵退除役官兵進修，本會積極推動各項就學輔導工作，協調教育部於大專校院之入學考試予以加分優待，並配合大專校院入學多元化政策，拓展二專、二技、四技及大學推甄等入學管道。

110學年度經輔導就讀大專校院退除役官兵畢業人數774人，其中博士14人、碩士218人、大學496人、專科46人，畢業人數較前一學年度減少2.0%。

2. 歷年底輔導就學人數－按學歷分

111年底輔導就學人數－按學歷分



歷年底輔導就學人數－按學歷分

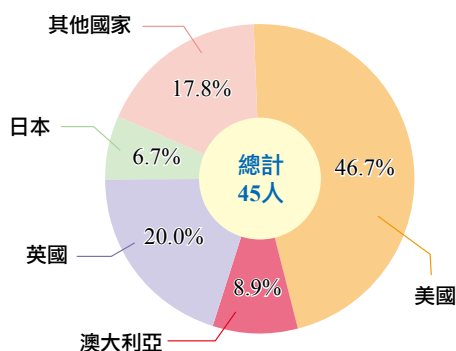
單位：人；%

年底別	總計	博士			碩士			大學			專科		
		計	榮民	第二類退除役官兵	計	榮民	第二類退除役官兵	計	榮民	第二類退除役官兵	計	榮民	第二類退除役官兵
102	2,331	450	450	-	1,016	1,016	-	700	700	-	165	165	-
103	1,898	393	393	-	824	824	-	570	570	-	111	111	-
104	1,837	421	421	-	798	798	-	496	496	-	122	122	-
105	3,009	489	485	4	1,127	1,041	86	1,175	585	590	218	126	92
106	3,109	430	425	5	1,054	918	136	1,423	518	905	202	82	120
107	3,208	414	405	9	1,094	885	209	1,531	500	1,031	169	69	100
108	3,802	452	445	7	1,332	1,048	284	1,839	563	1,276	179	73	106
109	3,196	362	355	7	1,151	843	308	1,563	409	1,154	120	46	74
110	3,057	356	349	7	1,074	766	308	1,519	370	1,149	108	37	71
111	2,860	344	336	8	980	668	312	1,430	335	1,095	106	33	73
較上年增減率	-6.4	-3.4	-3.7	14.3	-8.8	-12.8	1.3	-5.9	-9.5	-4.7	-1.9	-10.8	2.8

111年底輔導就學退除役官兵計2,860人，其中進修博士學位344人、碩士學位980人、就讀大學校院1,430人、專科學校106人。

3. 歷年底輔導就學留學人數－按國家分

111年底輔導就學留學人數－按國家分



歷年底輔導就學留學人數－按國家分

單位：人；%

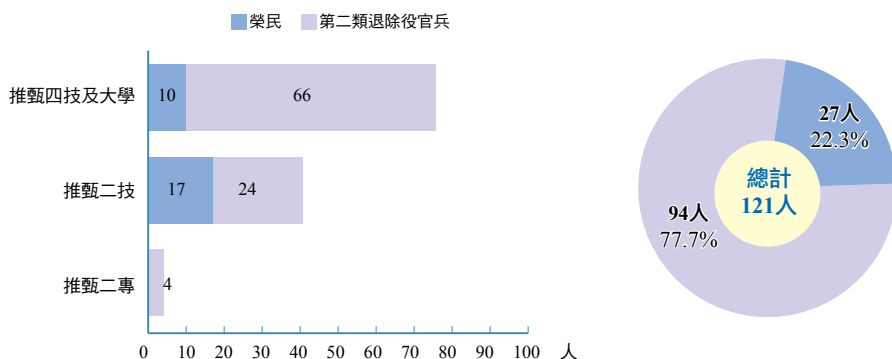
年底別	總計	國內	國外					
			計	美國	英國	澳大利亞	日本	其他國家
102	2,331	2,293	38	20	4	5	1	8
103	1,898	1,860	38	20	4	5	2	7
104	1,837	1,801	36	20	3	5	2	6
105	3,009	2,972	37	21	3	5	2	6
106	3,109	3,072	37	21	3	5	2	6
107	3,208	3,171	37	21	3	5	2	6
108	3,802	3,762	40	21	5	5	2	7
109	3,196	3,155	41	21	7	4	2	7
110	3,057	3,013	44	21	9	4	3	7
111	2,860	2,815	45	21	9	4	3	8
較上年增減率	-6.4	-6.6	2.3	-	-	-	-	14.3

輔導退除役官兵繼續就學深造，除就讀國內具有正式學籍之公私立大專校院外，亦鼓勵前往其他國家留學。

111年底赴國外大學研究所就學45人，其中以美國21人最多，次為英國9人、澳大利亞4人、日本3人，其他國家8人。

4. 歷年推甄入學人數－按學校類別分

111年推甄入學人數－按學校類別分



歷年推甄入學人數－按學校類別分

單位：人；%

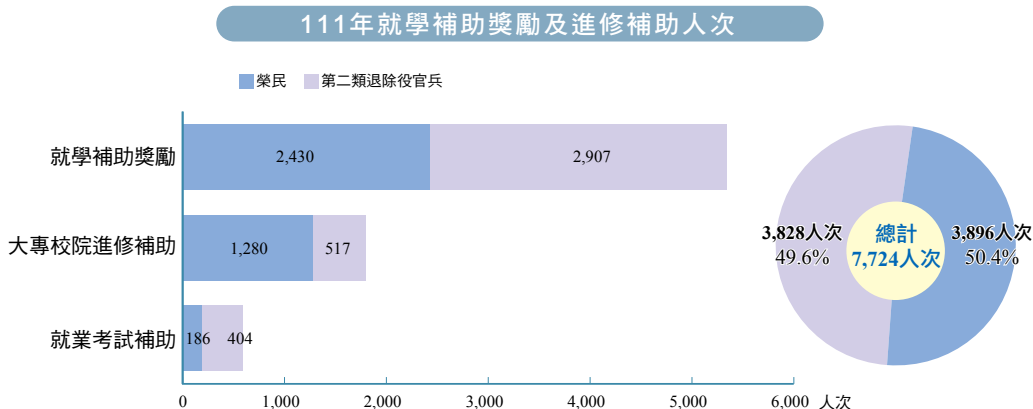
年別	總計	推甄二專			推甄二技			考選二技			推甄四技及大學		
		計	榮民	第二類退除役官兵	計	榮民	第二類退除役官兵	計	榮民	第二類退除役官兵	計	榮民	第二類退除役官兵
102	99	16	16	-	32	32	-	34	34	-	17	17	-
103	108	24	24	-	34	34	-	21	21	-	29	29	-
104	69	20	20	-	18	18	-	18	18	-	13	13	-
105	124	21	8	13	21	17	4	34	29	5	48	16	32
106	127	14	6	8	24	14	10	35	13	22	54	14	40
107	150	10	5	5	30	14	16	26	11	15	84	24	60
108	142	8	5	3	21	10	11	30	12	18	83	20	63
109	124	8	-	8	18	4	14	27	11	16	71	12	59
110	133	9	3	6	36	19	17	-	-	-	88	12	76
111	121	4	-	4	41	17	24	-	-	-	76	10	66
較上年增減率	-9.0	-55.6	-	-33.3	13.9	-10.5	41.2	--	--	--	-13.6	-16.7	-13.2

附註：110年起因應教育部學制整合，原考選二技及推甄二技合併為推甄二技，考選四技及大學改為推甄四技及大學。

為培養退除役官兵學能，提升退除役官兵人力素質，本會協調教育部辦理推甄入學就讀大學二年制技術系暨推甄專科進修學校，並分別於99年起開辦考選就讀四年制技術系及大學，獲得技術專長，厚植就業競爭力。110年起因應教育部學制整合，原考選二技及推甄二技合併為推甄二技，考選四技及大學改為推甄四技及大學。

111年計推甄錄取121人，分別為二專4人、二技41人、四技及大學76人。

5. 歷年就學補助獎勵及進修補助人次



歷年就學補助獎勵及進修補助人次

單位：人次；%

年 別	就學補助獎勵 及生活津貼			大專校院進修補助				就業考試進修補助		
	計	榮民	第二類 退除役 官兵	計	榮民	第二類 退除役 官兵	榮譽	計	榮民	第二類 退除役 官兵
102	3,315	3,315	-	1,915	1,179	-	736	253	253	-
103	2,965	2,965	-	1,843	1,220	-	623	163	163	-
104	2,683	2,683	-	1,582	1,115	-	467	243	243	-
105	3,456	2,588	868	1,272	1,088	102	82	247	143	104
106	5,038	2,779	2,259	1,366	1,042	324	-	502	222	280
107	4,841	2,405	2,436	1,711	1,220	491	-	819	274	545
108	5,674	2,847	2,827	1,684	1,182	502	-	976	365	611
109	6,030	2,817	3,213	1,747	1,186	561	-	784	236	548
110	5,280	2,420	2,860	1,505	1,011	494	-	855	318	537
111	5,337	2,430	2,907	1,797	1,280	517	-	590	186	404
較上年增減率	1.1	0.4	1.6	19.4	26.6	4.7	--	-31.0	-41.5	-24.8

附註：自105年5月起停止辦理榮譽進修補助。

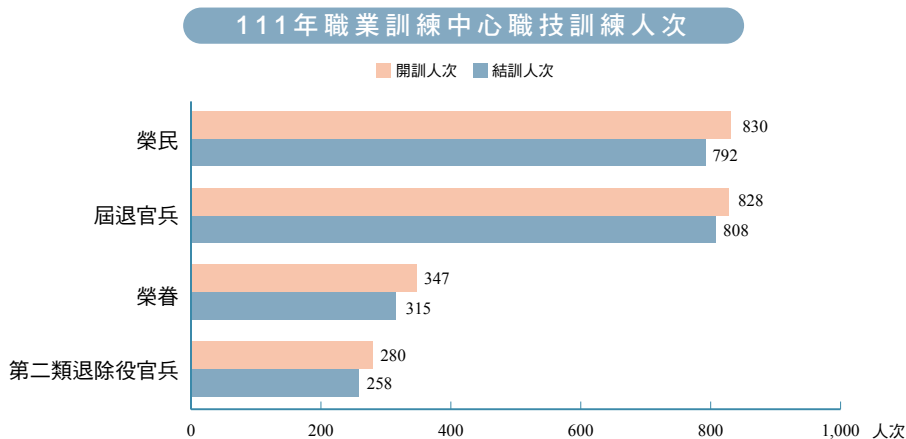
為鼓勵退除役官兵就學深造，如就讀國內具有正式學籍之大專校院日間部、進修部(學院)及研究所者，均可向本會提出學雜費補助及成績優異獎勵申請；如屬國外留學攻讀碩、博士者，亦可提出學雜費補助申請；為減輕生活負擔，促使安心向學，自105年起符合中低(低)收入戶之在學退除役官兵，發給就學生活津貼。111年核發就學補助獎勵及生活津貼5,337人次，較上年增加57人次或增1.1%。

為提升退除役官兵人力素質，強化職場及社會競爭能力，本會提供學雜費補助，協助其參加大專校院及研究所推廣教育暨學分班進修。111年計有1,797人次，較上年增加292人次或增19.4%。

為輔導退除役官兵就業，鼓勵參加考試院辦理之國家考試或各公營事業機構人員進用考試，本會補助其參加進修補習課程及購買教材、考試用書費用。111年計有590人次，較上年減少265人次或減31.0%。

(二) 職技訓練

1. 職業訓練中心職技訓練班次及人次



歷年職業訓練中心職技訓練班次及人次

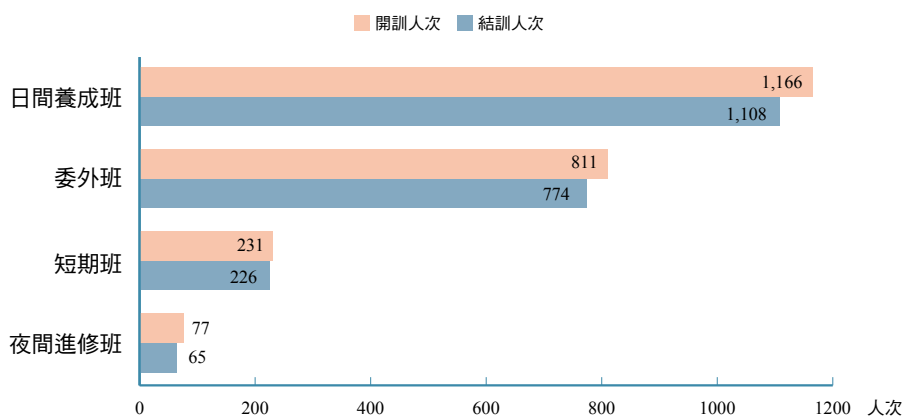
單位：班次；人次；%

年別	班次	開訓人次					結訓人次				
		總計	榮民	第二類退除役官兵	榮譽	屆退官兵	總計	榮民	第二類退除役官兵	榮譽	屆退官兵
102	123	3,846	2,207	-	1,094	545	3,772	2,177	-	1,074	521
103	126	3,766	2,187	-	1,092	487	3,713	2,167	-	1,075	471
104	114	3,529	1,874	-	916	739	3,468	1,845	-	891	732
105	115	3,502	1,634	135	974	759	3,454	1,615	135	956	748
106	109	3,056	1,398	285	799	574	2,965	1,356	277	767	565
107	125	3,212	1,509	399	853	451	3,030	1,442	364	811	413
108	110	2,768	1,052	373	739	604	2,691	1,015	364	714	598
109	103	2,592	924	349	576	743	2,462	866	317	548	731
110	94	2,214	832	228	379	775	2,096	769	216	346	765
111	102	2,285	830	280	347	828	2,173	792	258	315	808
較上年增減率	8.5	3.2	-0.2	22.8	-8.4	6.8	3.7	3.0	19.4	-9.0	5.6

退除役官兵退後面臨轉業瓶頸且多數缺乏民間專長，有鑑於此，本會配合政府人才提升計畫，於桃園成立「職業訓練中心」，加強辦理退除役官兵及眷屬之職技訓練工作。

111年職業訓練中心共開辦102個職技訓練班次，計開訓2,285人次，其中榮民830人次、第二類退除役官兵280人次、榮譽347人次及屆退官兵828人次；計結訓2,173人次，其中榮民792人次、第二類退除役官兵258人次、榮譽315人次及屆退官兵808人次。

111年職業訓練中心職技訓練人次



職業訓練中心職技訓練班次及人次

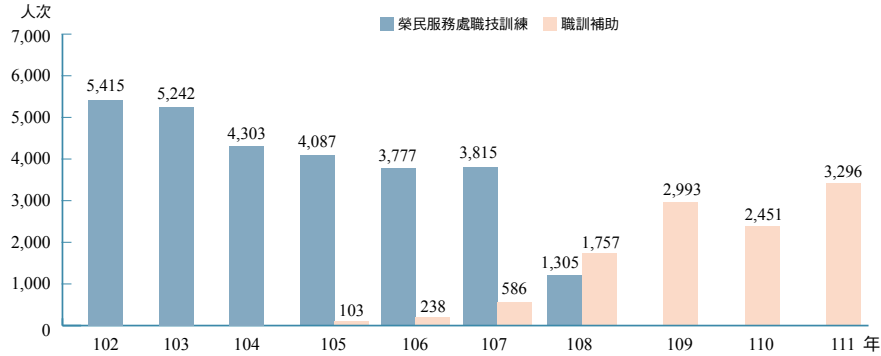
111年 單位：班次；人次

	總計	日間養成班	短期班	夜間進修班	委外班
班次	102	51	12	4	35
開訓人次	2,285	1,166	231	77	811
榮民	830	153	139	52	486
第二類退除役官兵	280	110	45	13	112
榮譽	347	115	47	12	173
屆退官兵	828	788	-	-	40
結訓人次	2,173	1,108	226	65	774
榮民	792	140	136	48	468
第二類退除役官兵	258	101	45	9	103
榮譽	315	99	45	8	163
屆退官兵	808	768	-	-	40

配合產業發展趨勢及退除役官兵就業需求，職業訓練中心開辦機械修護、能源服務、物業管理、餐飲服務、資訊服務、創意設計、精密機械等各類職群訓練班。111年開課班次以日間養成班為主，上課時間2個月以上，輔以部分短期班及夜間進修班。同時配合地區特性及整體就業市場需求，委外辦理各職群課程。

2.各縣市榮民服務處職技訓練委外人次

歷年各縣市榮民服務處職技訓練委外人次



歷年各縣市榮民服務處職技訓練委外人次

單位：人次；%

年別	榮民服務處職技訓練					職訓補助		
	總計	榮民	第二類 退除役官兵	榮譽	屆退官兵	總計	榮民	第二類 退除役官兵
102	5,415	3,626	-	1,789	-	-	-	-
103	5,242	3,501	-	1,741	-	-	-	-
104	4,303	2,974	-	1,329	-	-	-	-
105	4,087	2,713	155	1,219	-	103	88	15
106	3,777	2,244	632	863	38	238	161	77
107	3,815	2,128	581	1,090	16	586	456	130
108	1,305	756	197	323	29	1,757	1,306	451
109	-	-	-	-	-	2,993	1,778	1,215
110	-	-	-	-	-	2,451	1,460	991
111	-	-	-	-	-	3,296	2,193	1,103
較上年增減率	--	--	--	--	--	34.5	50.2	11.3

附註：自109年起各縣市榮民服務處未辦理職技訓練。

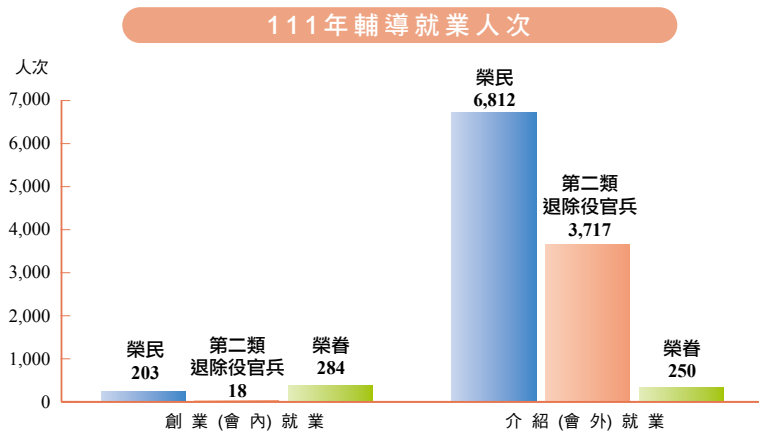
為提升退除役官兵專業知能，加強服務各地區退除役官兵，自87年起至108年止各縣市榮民服務處委外辦理職訓班。另為鼓勵退除役官兵在地參訓、在地就業，自105年起辦理職業訓練補助。退除役官兵可向所在地榮服處申請，參加本會公告之機關(構)所辦理之職業訓練班，並於完訓後4個月內就業，向原核准參訓之榮服處申請訓練費用補助。

111年辦理職訓補助計核發3,296人次，其中榮民2,193人次、第二類退除役官兵1,103人次。

二、就業服務

(一) 輔導就業狀況

1. 歷年輔導就業人次



歷年輔導就業人次

單位：人次；%

年別	總計	創業(會內)就業				介紹(會外)就業			
		計	榮民	第二類退除役官兵	榮譽	計	榮民	第二類退除役官兵	榮譽
102	5,709	618	142	-	476	5,091	2,746	-	2,345
103	5,543	322	137	-	185	5,221	3,255	-	1,966
104	5,556	253	64	-	189	5,303	3,219	-	2,084
105	5,977	442	156	5	281	5,535	3,549	413	1,573
106	6,579	512	186	18	308	6,067	2,827	2,175	1,065
107	8,871	516	158	16	342	8,355	3,989	3,244	1,122
108	10,742	560	235	18	307	10,182	5,721	3,509	952
109	10,787	477	141	23	313	10,310	6,103	3,626	581
110	10,284	628	229	27	372	9,656	6,103	3,213	340
111	11,284	505	203	18	284	10,779	6,812	3,717	250
較上年增減率	9.7	-19.6	-11.4	-33.3	-23.7	11.6	11.6	15.7	-26.5

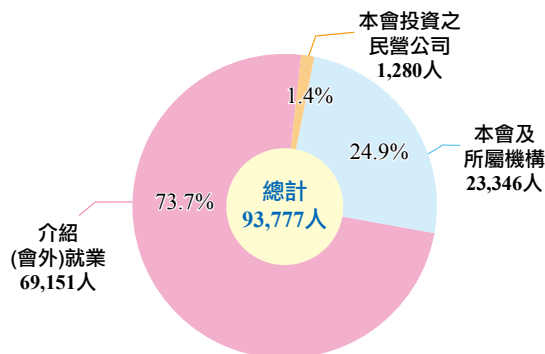
為使有工作能力的國軍官兵自軍中退除役後，能夠繼續為國家社會服務，貢獻智慧、經驗與專長，本會積極建構就業整合型服務，連結各大產業公會、大型企業，擴大職缺供給，辦理需求調查及就業媒合，針對官兵個案需求逐一開案輔導，順利輔導就業。另對退除役官兵之配偶或子女，視職缺、資格及專長狀況輔導就業。

111年共計安置退除役官兵(眷)就業1萬1,284人次，其中創業(會內)就業505人次，介紹(會外)就業10,779人次。

配合政府精簡組織及公營事業民營化政策，本會創業(會內)就業安置容量減少，就業輔導轉以介紹(會外)就業安置為重心。

2. 歷年底就業安置人數

111年底就業安置人數



歷年底就業安置人數

單位：人；%

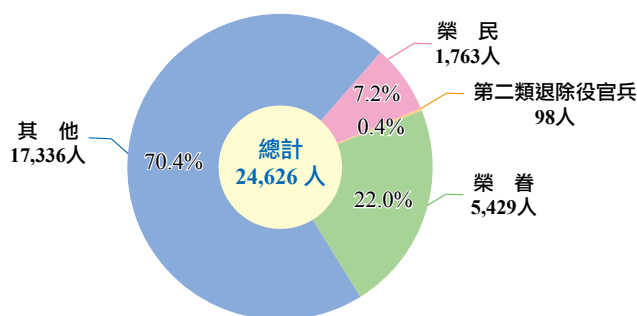
年底別	總計	創業(會內)就業			介紹(會外)就業
		計	本會及所屬機構	本會投資之民營公司	
102	65,862	22,665	21,572	1,093	43,197
103	68,445	22,663	21,565	1,098	45,782
104	69,487	22,878	21,781	1,097	46,609
105	69,149	21,878	20,748	1,130	47,271
106	72,602	22,210	21,056	1,154	50,392
107	76,934	22,417	21,313	1,104	54,517
108	76,318	23,242	22,083	1,159	53,076
109	81,266	23,567	22,371	1,196	57,699
110	87,083	24,155	22,907	1,248	62,928
111	93,777	24,626	23,346	1,280	69,151
較上年增減率	7.7	1.9	1.9	2.6	9.9

111年底輔導就業安置人數計9萬3,777人，其中創業(會內)就業人數2萬4,626人，主要為本會及所屬機構職員工2萬3,346人，及任職本會轉投資民營公司之退除役官兵(眷)1,280人，另經由本會推介至其他公民營事業之退除役官兵(眷)6萬9,151人。

(二) 創業(會內)就業

1. 歷年底創業(會內)就業人數－按身分別分

111年底創業(會內)就業人數－按身分別分



歷年底創業(會內)就業人數－按身分別分

單位：人；%

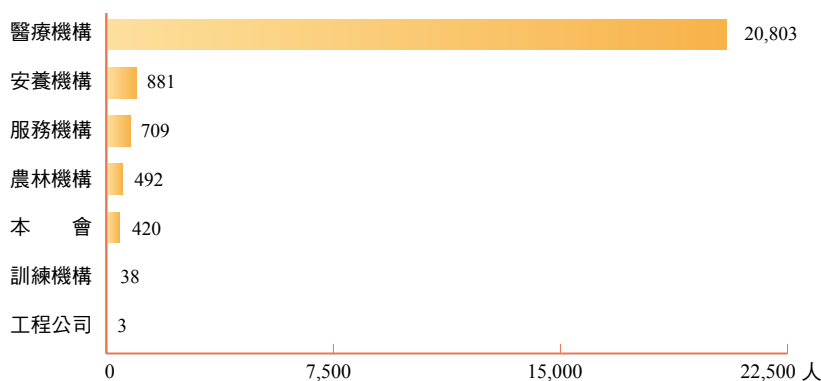
年底別	總計	榮民	第二類退除役官兵	榮譽	其他
102	22,665	3,045	-	5,775	13,845
103	22,663	2,795	-	5,602	14,266
104	22,878	2,704	-	6,052	14,122
105	21,878	2,062	-	5,611	14,205
106	22,210	2,004	35	5,487	14,684
107	22,417	1,875	52	5,387	15,103
108	23,242	1,845	64	5,430	15,903
109	23,567	1,774	90	5,379	16,324
110	24,155	1,788	103	5,407	16,857
111	24,626	1,763	98	5,429	17,336
較上年增減率	1.9	-1.4	-4.9	0.4	2.8

111年底創業(會內)就業人數包含任職本會及所屬機構與本會轉投資民營公司者共2萬4,626人，其中榮民1,763人占7.2%，第二類退除役官兵98人占0.4%，榮譽5,429人占22.0%，其他身分者1萬7,336人占70.4%。

配合政府民營化政策，近年來本會榮民工程公司、榮民製藥公司、各工廠、勞務中心等生產事業陸續移轉民營或結束營業，致安置之退除役官兵(眷)人數逐年縮減。

2. 本會及所屬機構就業人數－按機構別分

111年底本會及所屬機構就業人數－按機構別分



本會及所屬機構就業人數－按機構別分

111年底

單位：人；%

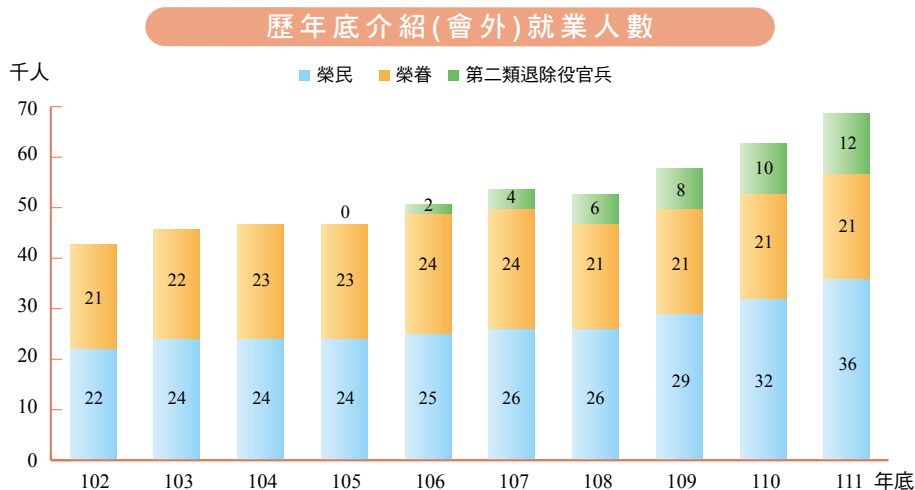
	總計		榮民	第二類 退除役官兵	榮譽	其他
	總計	比重				
總計	23,346	100.0	1,197	23	4,790	17,336
比重			5.1	0.1	20.5	74.3
本會	420	1.8	124	2	100	194
服務機構	709	3.0	340	2	171	196
安養機構	881	3.8	220	1	223	437
訓練機構	38	0.2	16	-	9	13
醫療機構	20,803	89.1	445	15	4,195	16,148
農林機構	492	2.1	52	3	91	346
工程公司	3	0.0	-	-	1	2

111年底本會及所屬機構職員工就業共2萬3,346人，依機構別分，以醫療機構人數2萬803人最多占89.1%，其次為安養機構881人占3.8%，服務機構709人占3.0%居第3。

依身分別觀察，榮民1,197人占5.1%，榮譽4,790人占20.5%，其他身分1萬7,336人占74.3%（九成以上為醫療機構人員），另有第二類退除役官兵23人。

(三) 介紹(會外)就業

1. 歷年底介紹(會外)就業人數－按機構型態及身分別分



歷年底介紹(會外)就業人數－按機構型態及身分別分

單位：人；%

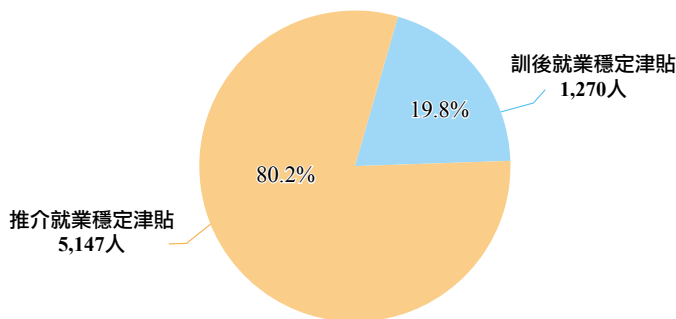
年底別	總計	政府機構及公營事業機構				社團及民營事業機構			
		計	榮民	第二類退除役官兵	榮眷	計	榮民	第二類退除役官兵	榮眷
102	43,197	7,585	6,524	-	1,061	35,612	15,659	-	19,953
103	45,782	7,547	6,474	-	1,073	38,235	17,192	-	21,043
104	46,609	7,108	6,019	-	1,089	39,501	17,854	-	21,647
105	47,271	6,491	5,362	9	1,120	40,780	18,398	327	22,055
106	50,392	6,523	5,351	45	1,127	43,869	19,435	1,670	22,764
107	54,517	6,611	5,375	78	1,158	47,906	21,075	3,547	23,284
108	53,076	5,937	4,832	118	987	47,139	21,492	5,401	20,246
109	57,699	5,417	4,224	154	1,039	52,282	24,569	7,509	20,204
110	62,928	5,648	4,376	205	1,067	57,280	27,637	9,477	20,166
111	69,151	6,068	4,736	259	1,073	63,083	31,055	11,866	20,162
較上年增減率	9.9	7.4	8.2	26.3	0.6	10.1	12.4	25.2	-0.0

111年底介紹(會外)就業人數6萬9,151人，其中政府機關及公營事業機構6,068人占8.8%，民間社團及民營事業機構6萬3,083人占91.2%。

近年來政府機關與公營事業機構均致力於員額精簡，本會能掌握就業機會隨之縮減，推介退除役官兵(眷)人數已縮減至111年底6千餘人。至此，推介會外民間就業已經成為本會就業輔導工作中最重要的一環。

2. 穩定就業方案

111年穩定就業方案成果



穩定就業方案成果

單位：人

年別	總計	訓後就業穩定津貼			推介就業穩定津貼		
		計	榮民	第二類 退除役官兵	計	榮民	第二類 退除役官兵
107	334	40	34	6	294	230	64
108	4,791	630	497	133	4,161	3,098	1,063
109	5,061	1,019	828	191	4,042	2,822	1,220
110	5,796	1,061	904	157	4,735	3,258	1,477
111	6,417	1,270	1,152	118	5,147	3,556	1,591

附註：穩定就業方案自107年7月1日起試辦，本表統計首次請領津貼種類人數。

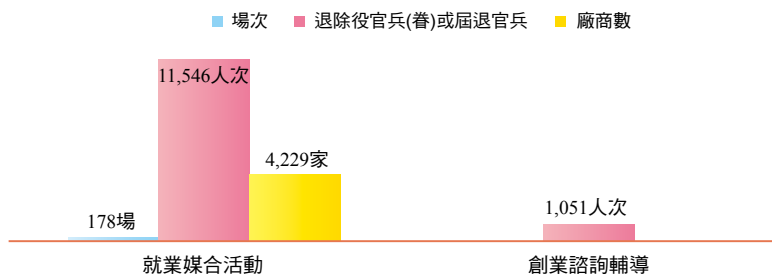
為有效協助退除役官兵就業，本會自107年7月1日起試辦「促進退除役官兵穩定就業方案」，該方案包含「訓後就業穩定津貼」及「推介就業穩定津貼」等2項就業激勵津貼。

「訓後就業穩定津貼」係指無職業之退除役或屆退官兵參加本會全日制職業訓練班隊或公告全日制職業訓練補助適用班隊，於訓後4個月內就業並穩定就業3個月以上即可申請，榮民發給每月8,000元至1萬2,000元津貼，第二類退除役官兵減半發給；「推介就業穩定津貼」則指無業達1個月以上、新退1個月內或非自願離職之退除役官兵至本會辦理求職登記，經媒合成功就業並穩定就業3個月以上即可申請，榮民發給每月8,000元津貼，第二類退除役官兵亦減半發給。

111年首次申請者計核發6,417人，包含訓後就業穩定津貼1,270人及推介就業穩定津貼5,147人。

3. 近年就業輔導活動

111年就業輔導活動概況



近年就業輔導活動

單位：場次；人次；家；個；%

年別	就業媒合活動			創業諮詢輔導		創業貸款利息補貼	簽署合作備忘錄		
	場次	廠商家數(家)	退除役官兵(眷)(人次)	屆退官兵(人次)	退除役官兵(眷)(人次)	退除役官兵(人次)	廠商家數(家)	提供職缺數(個)	進用退除役官兵(眷)(人次)
102	101	4,696	10,967	-	1,401	-	47	1,178	244
103	90	4,005	9,760	-	1,036	-	46	1,519	302
104	91	3,697	9,479	1,264	2,536	3	55	594	99
105	125	4,137	8,794	3,196	1,629	17	68	793	531
106	96	3,567	7,594	4,348	465	32	80	954	265
107	72	3,583	6,447	5,330	923	31	150	797	293
108	103	3,616	6,984	5,538	910	32	91	989	203
109	85	2,061	4,452	3,231	1,007	34	100	770	163
110	55	1,741	2,906	1,322	1,015	32	88	682	76
111	178	4,229	7,567	3,979	1,051	30	105	2,613	220
較上年增減率	223.6	142.9	160.4	201.0	3.5	-6.3	19.3	283.1	189.5

附註：「創業諮詢輔導」105年(含)以前係「協助創業活動」。

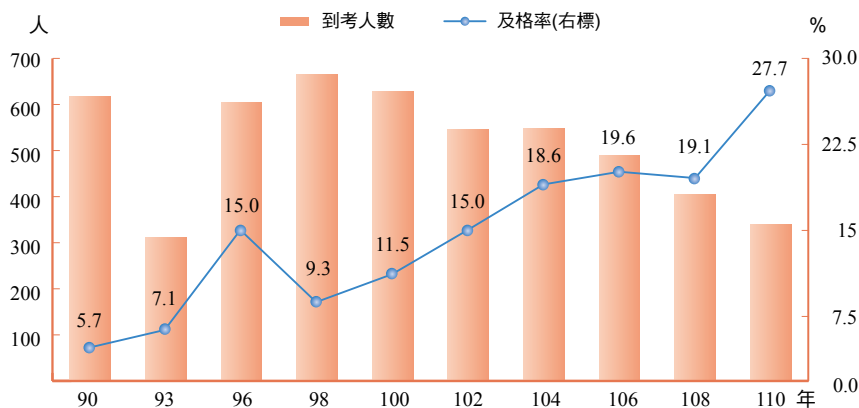
為促進退除役官兵就業，本會近年來透過各地榮民服務處擴大與地區公立就業服務站橫向聯繫，辦理就業媒合活動，111年舉辦178場次，參加退除役官兵(眷)7,567人次、屆退官兵3,979人次、廠商4,229家；建立諮詢與輔導機制，辦理創業諮詢輔導，服務退除役官兵(眷)1,051人次；提供創業貸款利息補貼退除役官兵30人次。

自99年起為開拓中高階職缺、擴大產訓合作及行銷本會功能，辦理簽署促進就業合作備忘錄，111年本會主動拜訪國內1,943家優質民營企業，並與其中105家簽署促進就業合作備忘錄，提供2,613個工作職缺，進用退除役官兵(眷)計220人次。

(四) 舉辦轉任公職考試

1. 歷年特種考試退除役軍人轉任公務人員考試報考及錄取人數

歷年特種考試退除役軍人轉任公務人員考試人數



歷年特種考試退除役軍人轉任公務人員考試人數

單位：人；%

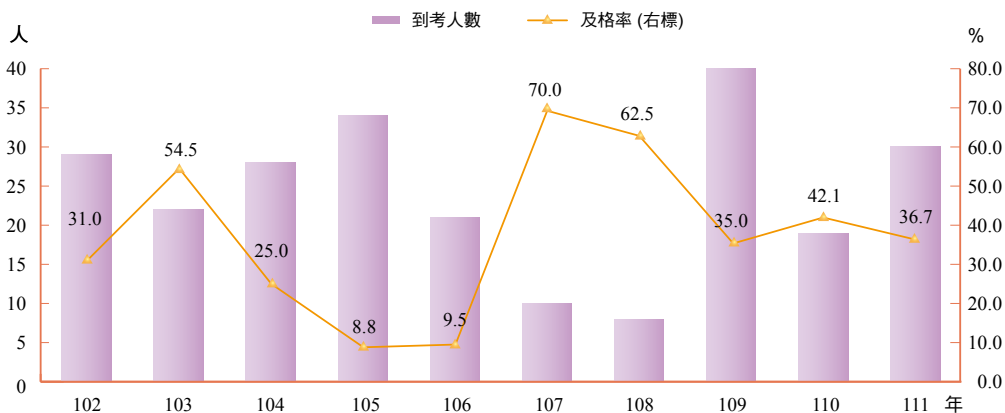
年 別	報考人數	到考人數	及格人數	及格率(%)
90	940	617	35	5.7
93	530	312	22	7.1
96	948	605	91	15.0
98	1,125	666	62	9.3
100	1,009	628	72	11.5
102	908	545	82	15.0
104	842	548	102	18.6
106	726	489	96	19.6
108	586	404	77	19.1
110	509	339	94	27.7
與108年增減率(百分點)	-13.1	-16.1	22.1	(8.6)

資料來源：考選部網站。

為配合退除役官兵轉任公職需要，自民國47年起視實際需求舉辦特種考試退除役軍人轉任公務人員考試，使有意轉任政府文職卻無公務人員任用資格的退除役官兵，取得公職任用資格。110年特種考試退除役軍人轉任公務人員考試509人報考，339人到考，及格錄取94人，及格率為27.7%。

2. 歷年國軍上校以上軍官轉任公務人員考試報考及錄取人數

歷年國軍上校以上軍官轉任公務人員考試人數



歷年國軍上校以上軍官轉任公務人員考試人數

單位：人；%

年 別	報考人數	到考人數	及格人數	及格率(%)
102	31	29	9	31.0
103	31	22	12	54.5
104	34	28	7	25.0
105	40	34	3	8.8
106	29	21	2	9.5
107	13	10	7	70.0
108	9	8	5	62.5
109	46	40	14	35.0
110	27	19	8	42.1
111	37	30	11	36.7
較上年增減率(百分點)	37.0	57.9	37.5	(-5.4)

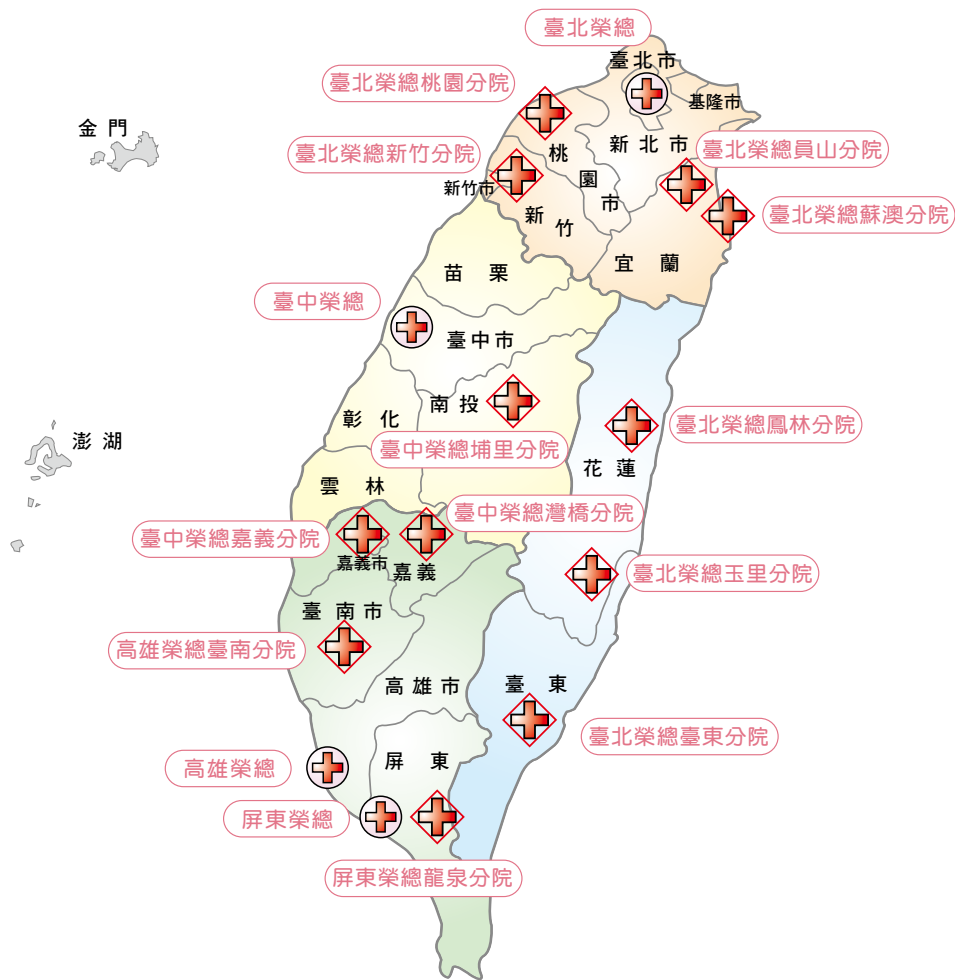
資料來源：考選部網站。

為使國軍上校以上軍官取得公務人員任用資格，民國92年起辦理軍人轉任公職考試，考試及格者由轉任機關分發任用。111年國軍上校以上軍官轉任考試報考37人，30人到考，11人及格，及格率為36.7%。

三、就醫服務

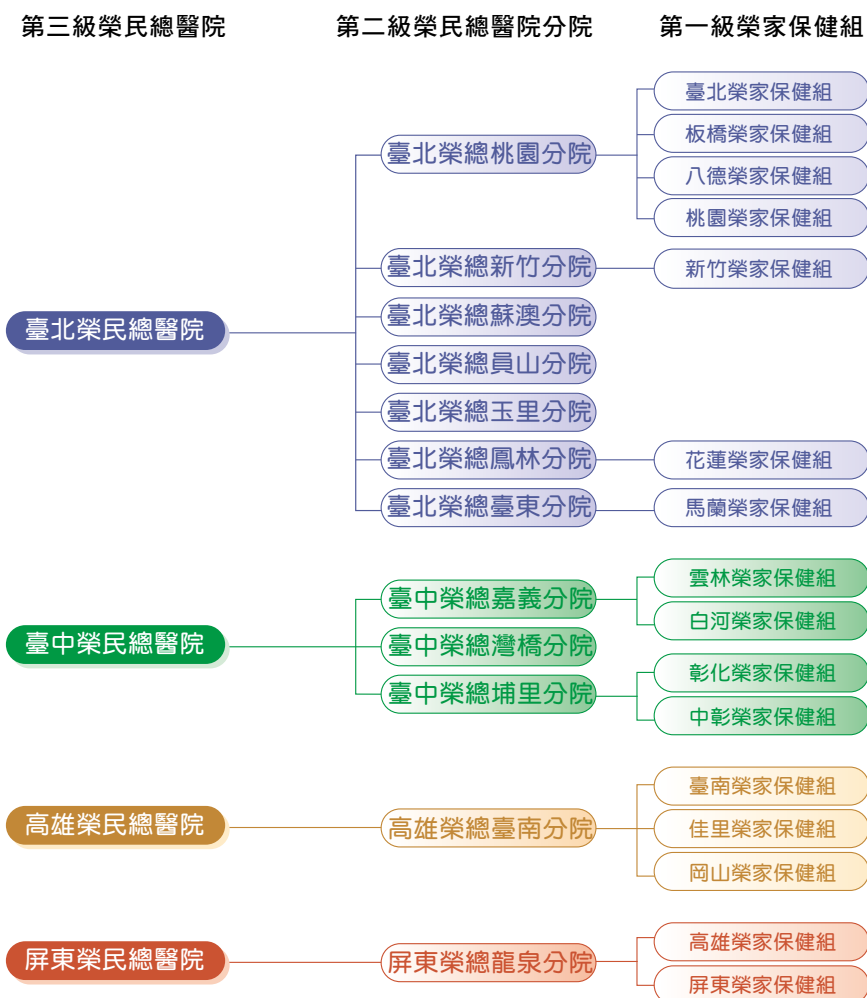
醫療機構分布圖

	名稱	數量
	榮民總醫院	4
	榮民總醫院分院	12



(一) 醫療資源

1. 三級醫療服務網

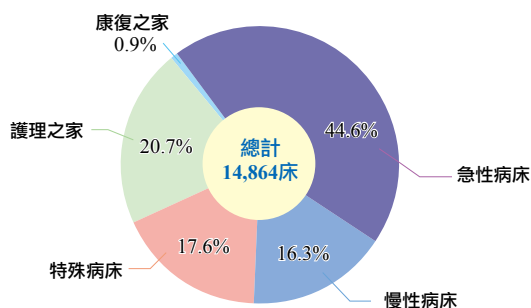


本會由4所榮總(屏東榮總自111年11月21日起正式營運)、12所榮總分院及16所榮家保健組建構榮民三級醫療照護網絡，整合健康促進、急慢性醫療、急性後期照護及安寧療護，推展社區預防延緩失能，延伸到居家式、社區式、機構住宿式長照、輔具等服務，提供全人、全程、全方位的整合照護，協助榮民(眷)及民眾居家安養、在地樂活。

榮家保健組負責榮家住民基層醫療保健服務；榮總分院提供榮民(眷)及民眾就醫與保健、研究及教學訓練等服務，並支援責任區榮家保健組之醫療保健作業；榮總提供重、難症醫療服務，推動醫學臨床教學研究發展，培訓重點科別醫師及督導榮總分院與榮家保健組。榮總帶領分院及榮家照護團隊，共同推動榮民金字塔三級醫療照護，透過研究、教學及介入等策略，提供以實證為基礎之優質健康照護，並精進榮家醫療照護能力，減少住院醫療後送。

2. 各級榮院開設床位數－按床位種類分(含長照及精神復健機構)

111年底各級榮院床位數－按床位種類分



各級榮院開設床位數－按床位種類分

	111年底												單位：床；%		
	總計	醫院開設病床										醫院附設護理之家		精神日間治療(人)	日照中心收案容額(人)
		小計	急性病床		慢性病床		特殊病床	精神復健機構(康復之家)	一般護理之家		精神護理之家				
		一般病床	精神病床	一般病床	精神病床					一般護理之家		精神護理之家			
總計	14,864	11,657	5,849	783	158	2,258	2,609	128	2,107	972	605	439			
比重	100.0	78.4	39.4	5.3	1.1	15.2	17.6	0.9	14.2	6.5					
臺北榮民總醫院	3,131	3,131	2,404	98	-	-	629	-	-	-	130	30			
臺北榮總桃園分院	641	459	220	68	-	72	99	-	182	-	50	54			
臺北榮總新竹分院	751	451	145	60	-	150	96	-	240	60	-	30			
臺北榮總蘇澳分院	618	291	58	40	26	100	67	-	277	50	40	30			
臺北榮總員山分院	653	470	130	60	-	237	43	32	151	-	-	29			
臺北榮總玉里分院	1,849	1,037	105	90	-	780	62	96	-	716	130	22			
臺北榮總鳳林分院	224	173	48	6	-	90	29	-	51	-	15	20			
臺北榮總臺東分院	257	257	48	20	-	146	43	-	-	-	30	20			
臺中榮民總醫院	1,624	1,624	975	70	-	-	579	-	-	-	90	20			
臺中榮總埔里分院	729	332	146	23	24	50	89	-	340	57	50	30			
臺中榮總嘉義分院	985	667	250	50	36	175	156	-	274	44	20	24			
臺中榮總灣橋分院	593	468	40	52	40	278	58	-	125	-	-	40			
高雄榮民總醫院	1,380	1,380	889	48	-	-	443	-	-	-	50	30			
高雄榮總臺南分院	795	482	200	38	32	120	92	-	268	45	-	30			
屏東榮民總醫院	127	127	96	-	-	-	31	-	-	-	-	-			
屏東榮總龍泉分院	507	308	95	60	-	60	93	-	199	-	-	30			

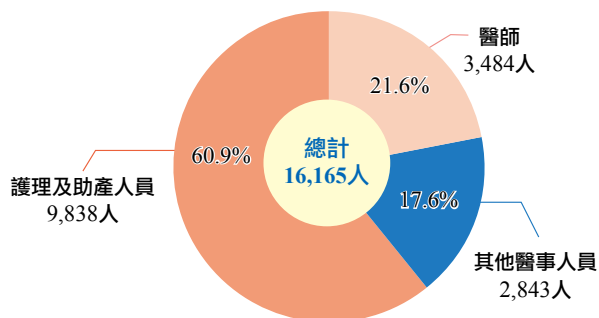
附註：屏東榮總自111年11月21日起正式營運。

111年底本會4所榮總與12所榮總分院開設床位數計有1萬4,864床，其中醫院開設病床共1萬1,657床，占78.4%，康復之家128床(占0.9%)。另榮總分院(臺東除外)開設護理之家計3,079床(占20.7%)，提供有長期照護需求之榮民(眷)及一般民眾入住。此外，精神日間治療可收治605人。

各級榮院為配合長照2.0重大國家政策，105年8月5日臺北榮總員山分院設置本會第一家日照中心，至111年10月24日止，17家榮院附設日照中心已全面完成設置(桃園及灣橋分院各設置2家)。111年底收案容額(縣市政府核定)計439人、111年累計收案人數計650人。

3. 各級榮院醫事人數－按醫事人員分

111年底各級榮院醫事人數－按醫事人員分



各級榮院醫事人數－按醫事人員分

111年底

單位：人；%

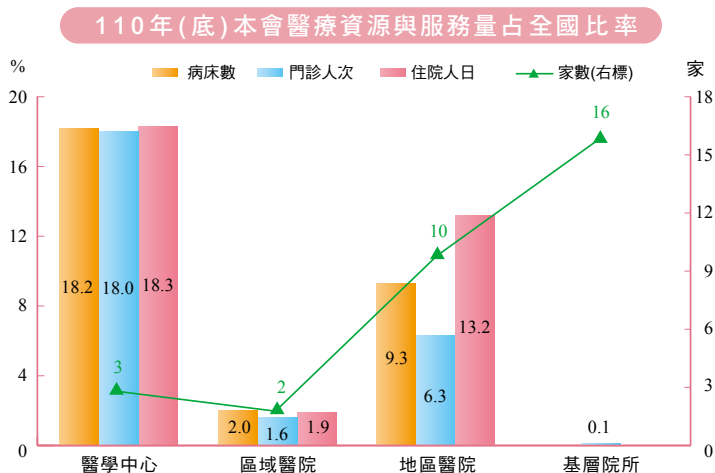
	總計	醫師	護理及助產人員	其他醫事人員
總計	16,165	3,484	9,838	2,843
比重	100.0	21.6	60.9	17.6
臺北榮民總醫院	5,559	1,431	3,146	982
臺北榮總桃園分院	464	42	328	94
臺北榮總新竹分院	382	39	267	76
臺北榮總蘇澳分院	506	40	357	109
臺北榮總玉里分院	633	85	406	142
臺中榮民總醫院	3,593	904	2,138	551
臺中榮總埔里分院	362	37	253	72
臺中榮總嘉義分院	824	65	574	185
高雄榮民總醫院	2,674	700	1,591	383
高雄榮總臺南分院	459	52	313	94
屏東榮民總醫院	709	89	465	155

附註：1.員工人數玉里分院含鳳林分院與臺東分院，蘇澳分院含員山分院，嘉義分院含灣橋分院，屏東榮總含龍泉分院。

2.屏東榮總自111年11月21日起正式營運。

111年底本會4所榮總與12所榮總分院醫事人員計有1萬6,165人，其中醫師3,484人(占21.6%)，護理及助產人員9,838人(占60.9%)，其他醫事人員2,843人(占17.6%)。

4. 本會醫療資源服務量占全國比率－按醫療院所層級分



本會醫療資源與服務量占全國比率－按醫療院所層級分

110年 單位：家；床；人次；人日；%

	家數(年底)		病床數(年底)		門(急)診人次		住院人日	
	比重		比重		比重		比重	
總計	21,679	100.0	152,878	100.0	313,516,056	100.0	29,887,996	100.0
本會	31	0.1	11,335	7.4	8,196,372	2.6	2,993,562	10.0
醫學中心	25	100.0	32,184	100.0	30,372,273	100.0	8,306,257	100.0
本會	3	12.0	5,849	18.2	5,466,543	18.0	1,519,762	18.3
區域醫院	82	100.0	56,358	100.0	40,376,660	100.0	12,022,100	100.0
本會	2	2.4	1,116	2.0	650,174	1.6	231,262	1.9
地區醫院	363	100.0	47,011	100.0	30,275,440	100.0	9,403,814	100.0
本會	10	2.8	4,370	9.3	1,897,650	6.3	1,242,538	13.2
基層院所	21,209	100.0	17,325	100.0	212,491,683	100.0	155,825	100.0
本會	16	0.1	-	-	182,005	0.1	-	-

附註：1.111年全國資料尚未發布，故以110年資料呈現。

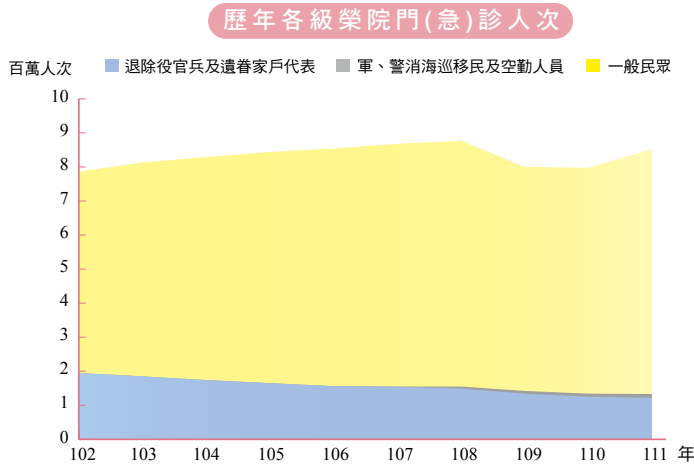
2.本表含(基層院所)榮家保健組家數及門診人次。

依據衛生福利部統計，110年底全國醫療院所計有2萬1,679家，病床數15萬2,878床，110年門(急)診計有3億1,351萬6,056人次，住院2,988萬7,996人日；本會榮民醫療照護體系計有31家，病床數1萬1,335床，門(急)診有819萬6,372人次，住院有299萬3,562人日，分別占全國的0.1%、7.4%、2.6%及10.0%。

按醫院層級觀察，本會3所榮總門(急)診人次占全國醫學中心之18.0%，臺北榮總桃園分院與臺中榮總嘉義分院占全國區域醫院之1.6%，其他10所榮總分院占全國地區醫院之6.3%，16所榮家保健組則僅占全國基層院所之0.1%。

(二) 門(急)診量

1. 歷年各級榮院門(急)診人次



歷年各級榮院門(急)診人次

單位：人次；%

年 別	總 計		退除役官兵及 遺眷家戶代表		軍、警消海巡移民 及空勤人員		一般民眾	
	人次	比重	人次	比重	人次	比重	人次	比重
102	7,913,609	100.0	1,961,665	24.8	-	-	5,951,944	75.2
103	8,180,239	100.0	1,858,301	22.7	-	-	6,321,938	77.3
104	8,340,336	100.0	1,746,051	20.9	-	-	6,594,285	79.1
105	8,481,369	100.0	1,656,173	19.5	-	-	6,825,196	80.5
106	8,594,407	100.0	1,571,726	18.3	-	-	7,022,681	81.7
107	8,727,518	100.0	1,562,348	17.9	-	-	7,165,170	82.1
108	8,759,052	100.0	1,495,487	17.1	57,729	0.7	7,205,836	82.3
109	8,057,893	100.0	1,346,850	16.7	83,985	1.0	6,627,058	82.2
110	8,014,367	100.0	1,261,420	15.7	87,550	1.1	6,665,397	83.2
111	8,571,068	100.0	1,233,964	14.4	106,536	1.2	7,230,568	84.4
較上年增減率		6.9		-2.2		21.7		8.5

附註：1.本表不含榮家保健組門(急)診人次。

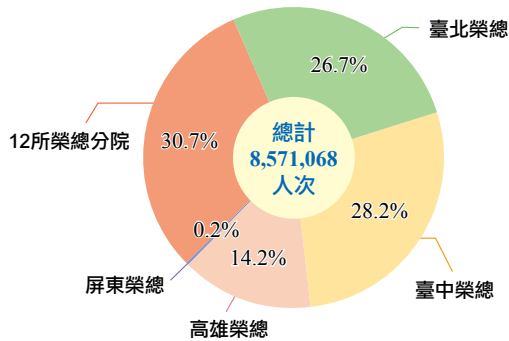
2.自108年5月1日起「警察消防海巡空勤人員醫療照護實施方案」實行，110年11月1日起將移民署人員納入適用對象，修正為「警察消防海巡移民空勤人員醫療照護實施方案」實行。

111年本會4所榮總與12所榮總分院門(急)診量達857萬1,068人次，其中退除役官兵及遺眷家戶代表計123萬3,964人次，占14.4%。自108年5月1日起「警察消防海巡空勤人員醫療照護實施方案」及「國軍人員至國軍退除役官兵輔導委員會所屬、衛生福利部部立及指定醫院醫療優惠實施方案」實行，110年11月1日起將移民署人員納入適用對象，修正為「警察消防海巡移民空勤人員醫療照護實施方案」，至本會各級榮院門診就診軍、警消海巡移民及空勤人員計10萬6,536人次。

按時間序列觀察，因老年榮民逐漸凋零，致退除役官兵及遺眷家戶代表門(急)診量逐年縮減，占比亦自102年之24.8%，逐年降至111年之14.4%。

2. 各級榮院門(急)診人次

111年各級榮院門(急)診人次



各級榮院門(急)診人次

111年

單位：人次；%

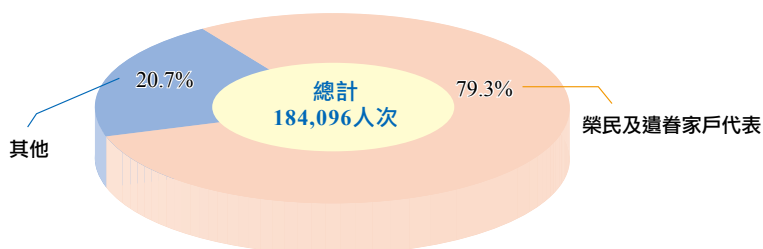
	總計		退除役官兵及遺眷家戶代表		軍、警消海巡移民及空勤人員		一般民眾	
	人次	結構比	人次	結構比	人次	結構比	人次	結構比
總計	8,571,068	100.0	1,233,964	14.4	106,536	1.2	7,230,568	84.4
臺北榮民總醫院	2,285,705	26.7	381,715	16.7	26,240	1.1	1,877,750	82.2
臺北榮總桃園分院	315,869	3.7	85,265	27.0	4,295	1.4	226,309	71.6
臺北榮總新竹分院	282,798	3.3	33,457	11.8	1,532	0.5	247,809	87.6
臺北榮總蘇澳分院	178,288	2.1	39,116	21.9	3,096	1.7	136,076	76.3
臺北榮總員山分院	320,993	3.7	64,489	20.1	3,112	1.0	253,392	78.9
臺北榮總玉里分院	190,080	2.2	17,889	9.4	1,339	0.7	170,852	89.9
臺北榮總鳳林分院	42,292	0.5	4,537	10.7	536	1.3	37,219	88.0
臺北榮總臺東分院	199,524	2.3	16,763	8.4	3,477	1.7	179,284	89.9
臺中榮民總醫院	2,421,307	28.2	192,133	7.9	18,645	0.8	2,210,529	91.3
臺中榮總埔里分院	288,382	3.4	30,782	10.7	3,327	1.2	254,273	88.2
臺中榮總嘉義分院	348,069	4.1	50,923	14.6	9,094	2.6	288,052	82.8
臺中榮總溝橋分院	64,573	0.8	10,024	15.5	571	0.9	53,978	83.6
高雄榮民總醫院	1,213,339	14.2	198,612	16.4	23,031	1.9	991,696	81.7
高雄榮總臺南分院	250,352	2.9	75,152	30.0	5,389	2.2	169,811	67.8
屏東榮民總醫院	19,240	0.2	3,138	16.3	533	2.8	15,569	80.9
屏東榮總龍泉分院	150,257	1.8	29,969	19.9	2,319	1.5	117,969	78.5

附註：屏東榮總自111年11月21日起正式營運。

111年各級榮院門(急)診量857萬1,068人次，4所榮總共593萬9,591人次(合計占69.3%)，其中以臺中榮總242萬1,307人次(占28.2%)最多，臺北榮總228萬5,705人次(占26.7%)次之，高雄榮總則為121萬3,339人次(占14.2%)，屏東榮總於111年11月21日起正式營運，門(急)診量1萬9,240人次；另12所榮總分院計263萬1,477人次(占30.7%)。

3. 安養機構保健組門(急)診人次

111年安養機構保健組門(急)診人次



安養機構保健組門(急)診人次

111年 單位：人次；%

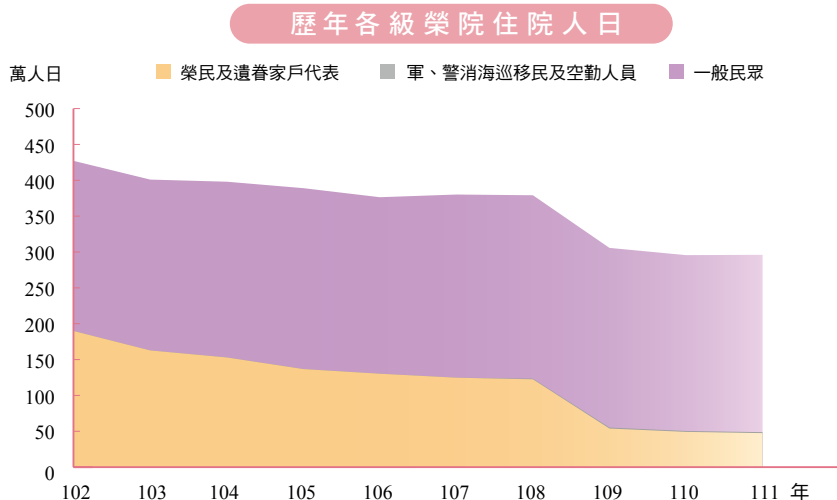
	總 計		榮民及遺眷家戶代表		其 他	
	人次	比重	人次	比重	人次	比重
總 計	184,096	100.0	146,037	79.3	38,059	20.7
板橋榮譽國民之家	16,552	100.0	12,816	77.4	3,736	22.6
臺北榮譽國民之家	15,651	100.0	13,904	88.8	1,747	11.2
桃園榮譽國民之家	20,524	100.0	18,264	89.0	2,260	11.0
八德榮譽國民之家	12,462	100.0	10,071	80.8	2,391	19.2
新竹榮譽國民之家	9,354	100.0	6,933	74.1	2,421	25.9
中彰榮譽國民之家	8,535	100.0	5,895	69.1	2,640	30.9
彰化榮譽國民之家	12,566	100.0	8,308	66.1	4,258	33.9
雲林榮譽國民之家	7,227	100.0	4,673	64.7	2,554	35.3
白河榮譽國民之家	8,612	100.0	6,524	75.8	2,088	24.2
佳里榮譽國民之家	6,797	100.0	6,186	91.0	611	9.0
臺南榮譽國民之家	5,536	100.0	5,093	92.0	443	8.0
高雄榮譽國民之家	12,150	100.0	8,993	74.0	3,157	26.0
岡山榮譽國民之家	18,935	100.0	15,736	83.1	3,199	16.9
屏東榮譽國民之家	10,708	100.0	8,050	75.2	2,658	24.8
花蓮榮譽國民之家	7,547	100.0	5,272	69.9	2,275	30.1
馬蘭榮譽國民之家	10,940	100.0	9,319	85.2	1,621	14.8

附註：其他指非屬榮民及遺眷家戶代表之其他被保險人與眷屬及非健保病人。

111年本會16所安養機構保健組門(急)診量計18萬4,096人次，其中榮民及遺眷家戶代表計14萬6,037人次(占79.3%)，其他病患(榮家員工或附近民眾)計3萬8,059人次(占20.7%)。

(三) 住院量

1. 歷年各級榮院住院人日



歷年各級榮院住院人日

單位：人日；%

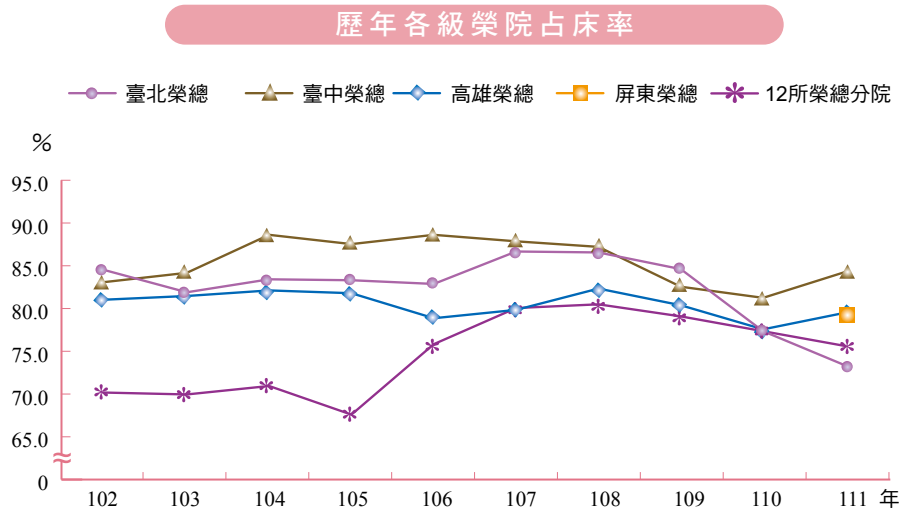
年 別	總 計		榮民及遺眷家戶代表		軍、警消海巡移民及空勤人員		一般民眾	
		比重		比重		比重		比重
102	4,324,951	100.0	1,922,406	44.4	-	-	2,402,545	55.6
103	4,060,381	100.0	1,648,195	40.6	-	-	2,412,186	59.4
104	4,030,860	100.0	1,549,527	38.4	-	-	2,481,333	61.6
105	3,939,774	100.0	1,385,613	35.2	-	-	2,554,161	64.8
106	3,812,531	100.0	1,319,608	34.6	-	-	2,492,923	65.4
107	3,849,333	100.0	1,263,288	32.8	-	-	2,586,045	67.2
108	3,839,244	100.0	1,240,478	32.3	9,138	0.2	2,589,628	67.5
109	3,095,572	100.0	545,170	17.6	13,967	0.5	2,536,435	81.9
110	2,993,562	100.0	498,348	16.6	12,468	0.4	2,482,746	82.9
111	2,997,824	100.0	480,237	16.0	13,557	0.5	2,504,030	83.5
較上年增減率		0.1		-3.6		8.7		0.9

附註：1.自108年5月1日起「警察消防海巡空勤人員醫療照護實施方案」實行，110年11月1日起將移民署人員納入適用對象，修正為「警察消防海巡移民空勤人員醫療照護實施方案」實行。

2.109年1月起各榮總(分)院完成設置公務護理之家，108年(含)以前含榮民公務預算床住院人日。

111年本會4所榮總與12所榮總分院住院量達299萬7,824人日，其中榮民及遺眷家戶代表有48萬237人日(占16.0%) (109年1月起榮民公務預算床已改制護理之家，故住院人日較108年大幅減少)，軍、警消海巡移民及空勤人員計1萬3,557人日(占0.5%)，一般民眾則為250萬4,030人日(占83.5%)。

2. 歷年各級榮院占床率



歷年各級榮院占床率

單位：%

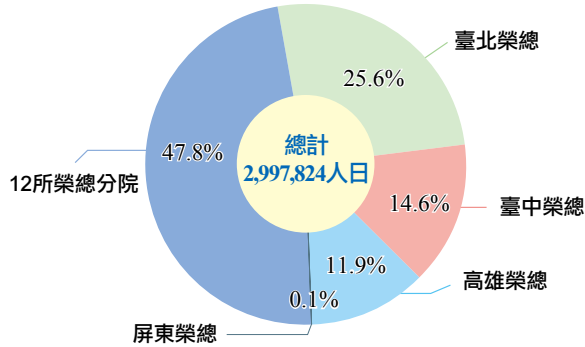
年別	總計	臺北榮總	臺中榮總	高雄榮總	屏東榮總	12所榮總分院
102	75.1	84.1	82.8	80.9	-	70.3
103	74.6	81.7	83.8	81.3	-	70.1
104	76.0	83.1	87.9	81.9	-	71.3
105	74.3	83.0	86.9	81.6	-	68.5
106	79.0	82.6	87.9	78.9	-	76.1
107	82.1	86.1	87.2	79.8	-	80.0
108	82.5	86.0	86.6	82.1	-	80.4
109	81.0	84.2	82.3	80.3	-	79.1
110	78.0	77.5	81.1	77.7	-	77.5
111	77.0	73.8	83.9	79.5	79.3	75.9
較上年增減百分點	-(1.0)	-(3.7)	(2.8)	(1.8)	-	-(1.6)

附註：屏東榮總自111年11月21日起正式營運。

111年本會各級榮院占床率達77.0%，以臺中及高雄榮總占床率較高，分別為83.9%及79.5%，12所榮總分院占床率則平均為75.9%。

3. 各級榮院床位數、住院人日及占床率

111年各級榮院住院人日



各級榮院床位數、住院人日及占床率

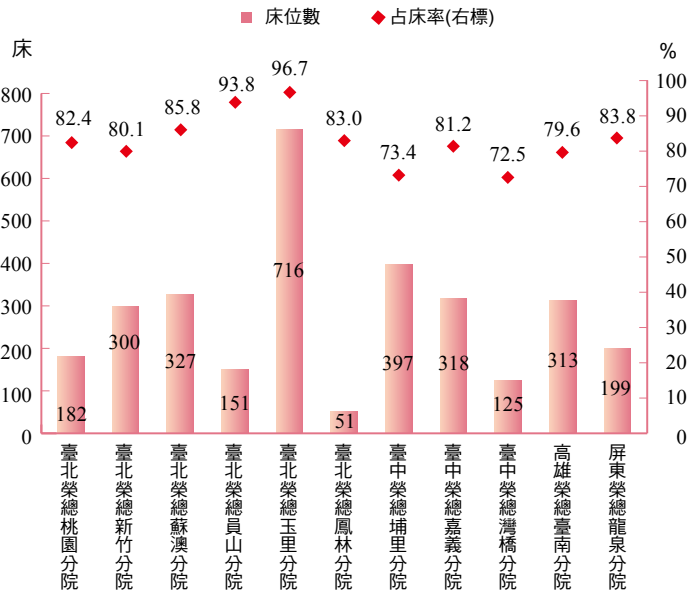
	111年		
	床位數	住院人日	占床率
總計	11,785	2,997,824	77.0
臺北榮民總醫院	3,131	766,646	73.8
臺北榮總桃園分院	459	83,747	57.6
臺北榮總新竹分院	451	116,078	78.3
臺北榮總蘇澳分院	291	72,488	69.9
臺北榮總員山分院	502	140,139	76.3
臺北榮總玉里分院	1,133	383,972	95.9
臺北榮總鳳林分院	173	42,698	73.1
臺北榮總臺東分院	257	77,226	87.1
臺中榮民總醫院	1,624	439,055	83.9
臺中榮總埔里分院	332	76,194	67.6
臺中榮總嘉義分院	667	142,337	62.9
臺中榮總灣橋分院	468	128,279	75.4
高雄榮民總醫院	1,380	355,376	79.5
高雄榮總臺南分院	482	100,834	69.2
屏東榮民總醫院	127	3,448	79.3
屏東榮總龍泉分院	308	69,307	62.0

附註：屏東榮總自111年11月21日起正式營運。

111年本會各級榮院住院量299萬7,824人日，4所榮總共156萬4,525人日(合計占52.2%)，其中以臺北榮總76萬6,646人日(占25.6%)最多，臺中榮總43萬9,055人日(占14.6%)次之，高雄榮總35萬5,376人日(占11.9%)再次之，而111年11月21日起正式營運的屏東榮總則為3,448人日；另12所榮總分院計143萬3,299人日(占47.8%)。111年本會各級榮院占床率以臺北榮總玉里分院95.9%居冠。

4.各榮總分院護理之家床位數及占床率

111年底各榮總分院護理之家床位數與占床率



各榮總分院護理之家床位數及占床率

111年 單位：床；人日；%

	開設 床位數 (年底)	入住人日			占床率 (含隔離床)
		合計	實際入住	隔離床(註2)	
總計	3,079	962,547	942,046	20,501	84.4
臺北榮總桃園分院	182	54,724	54,110	614	82.4
臺北榮總新竹分院	300	100,238	97,998	2,240	80.1
臺北榮總蘇澳分院	327	102,404	101,663	741	85.8
臺北榮總員山分院	151	51,711	50,773	938	93.8
臺北榮總玉里分院	716	252,706	247,564	5,142	96.7
臺北榮總鳳林分院	51	15,439	15,439	-	83.0
臺中榮總埔里分院	397	106,296	103,860	2,436	73.4
臺中榮總嘉義分院	318	94,256	90,594	3,662	81.2
臺中榮總灣橋分院	125	33,075	30,885	2,190	72.5
高雄榮總臺南分院	313	90,894	88,712	2,182	79.6
屏東榮總龍泉分院	199	60,804	60,448	356	83.8

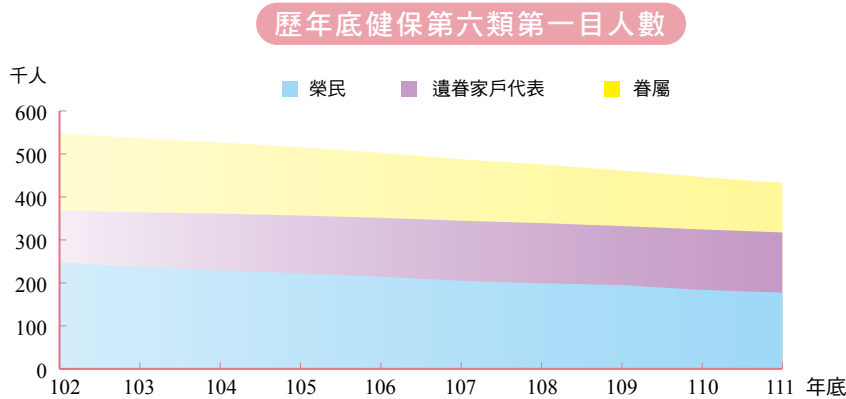
附註：1.4家榮總、臺北榮總臺東分院無開設護理之家。

2.隔離床人日：隔離床為配合防疫所需而開設，未使用時亦無法挪做他用，計入隔離床人日。

本會有11所榮總分院設有護理之家，提供榮民(眷)及一般民眾長期照護服務。111年底設置3,360床，開放3,079床，入住人日96萬2,547人日(含實際入住94萬2,046人日、隔離床2萬501人日)，占床率達84.4%。

(四) 全民健保第六類第一目投保與就醫狀況

1. 歷年底健保第六類第一目投保人數



歷年底健保第六類第一目人數

單位：人；%

年底別	總計	被保險人			眷屬
		榮民	遺眷家戶代表		
102	547,814	368,217	247,834	120,383	179,597
103	536,426	364,078	236,797	127,281	172,348
104	526,837	361,146	229,952	131,194	165,691
105	515,571	356,687	222,062	134,625	158,884
106	502,643	351,380	214,448	136,932	151,263
107	487,516	344,535	204,928	139,607	142,981
108	475,618	339,125	199,208	139,917	136,493
109	461,517	332,178	194,880	137,298	129,339
110	446,239	324,355	183,804	140,551	121,884
111	432,621	317,302	177,395	139,907	115,319
較上年增減率	-3.1	-2.2	-3.5	-0.5	-5.4

資料來源：衛生福利部中央健康保險署。

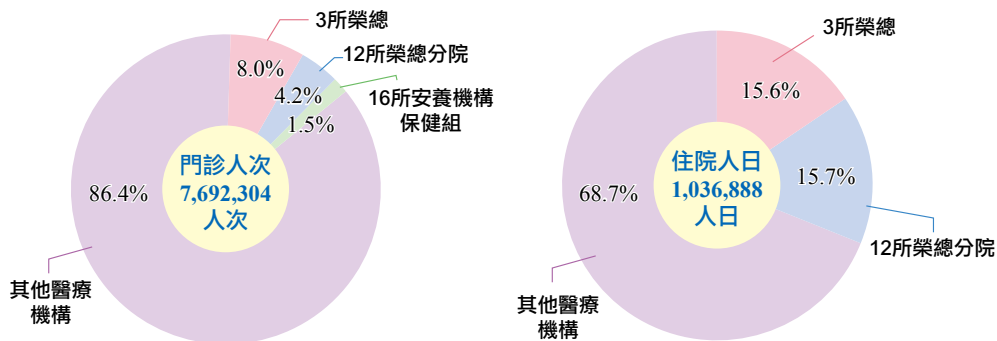
依據「全民健康保險法」，無職業榮民及遺眷家戶代表，以「第六類第一目被保險人」身分投保，其健保保費及健保所規定之部分負擔由本會全額補助，其依附投保眷屬之健保保費則由本會負擔70%。

111年底健保第六類第一目身分投保者計43萬2,621人，其中被保險人31萬7,302人，包括無職業榮民17萬7,395人及遺眷家戶代表13萬9,907人，另依附投保眷屬有11萬5,319人。

因榮民年長逐漸凋零，近10年來健保第六類第一目榮民平均每年以約7,800人逐年遞減，遺眷家戶代表則平均每年遞增約2,200人。

2. 健保第六類第一目被保險人門診與住院醫療

111年健保第六類第一目被保險人門診人次與住院人日



健保第六類第一目被保險人門診人次與住院人日

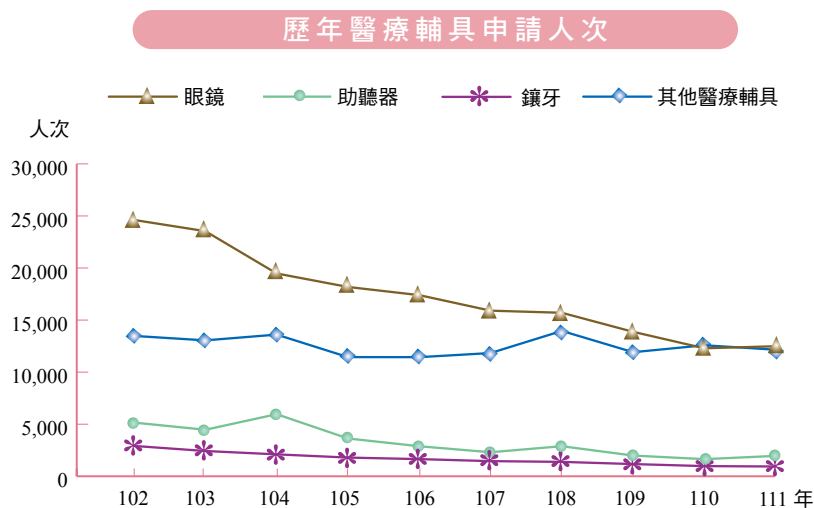
	111年			
	門診人次		住院人日	
	人次	比重	人日	比重
總計	7,692,304	100.0	1,036,888	100.0
本會所屬	1,049,304	13.6	324,216	31.3
3所榮總	614,119	8.0	161,897	15.6
臺北榮民總醫院	367,590	4.8	91,494	8.8
臺中榮民總醫院	112,247	1.5	26,753	2.6
高雄榮民總醫院	134,282	1.7	43,650	4.2
12所榮總分院	322,462	4.2	162,319	15.7
16所安養機構保健組	112,723	1.5	-	-
其他醫療機構	6,643,000	86.4	712,672	68.7

資料來源：衛生福利部中央健康保險署。

附註：健保署提供資料係以核付日期為基準，費用產生至核付約需2至3個月作業時間，屏東榮總11月21日起營運，故尚無該院核付資料。

依據衛生福利部中央健康保險署提供之健保第六類第一目被保險人在全國2萬多家醫院、診所門診及住院就醫資料，111年是類人員門診769萬2,304人次，住院103萬6,888人日，其中在本會3所榮民總醫院與12所榮總分院及16所安養機構保健組之門診為104萬9,304人次(占13.6%)，在本會3所榮民總醫院與12所榮總分院住院為32萬4,216人日(占31.3%)。

(五) 醫療輔具申請狀況



歷年醫療輔具申請人次

單位：人次；%

年別	總計	眼鏡	助聽器	鑲牙	義眼	其他醫療輔具
102	46,165	24,614	5,157	2,915	23	13,456
103	43,484	23,536	4,468	2,428	16	13,036
104	41,151	19,476	5,963	2,106	19	13,587
105	35,053	18,180	3,631	1,797	18	11,427
106	33,370	17,395	2,886	1,649	16	11,424
107	31,502	15,904	2,308	1,456	20	11,814
108	33,932	15,701	2,888	1,384	15	13,944
109	28,962	13,872	1,991	1,174	9	11,916
110	27,517	12,291	1,647	978	20	12,581
111	27,552	12,488	1,960	940	11	12,153
較上年增減率	0.1	1.6	19.0	-3.9	-45.0	-3.4

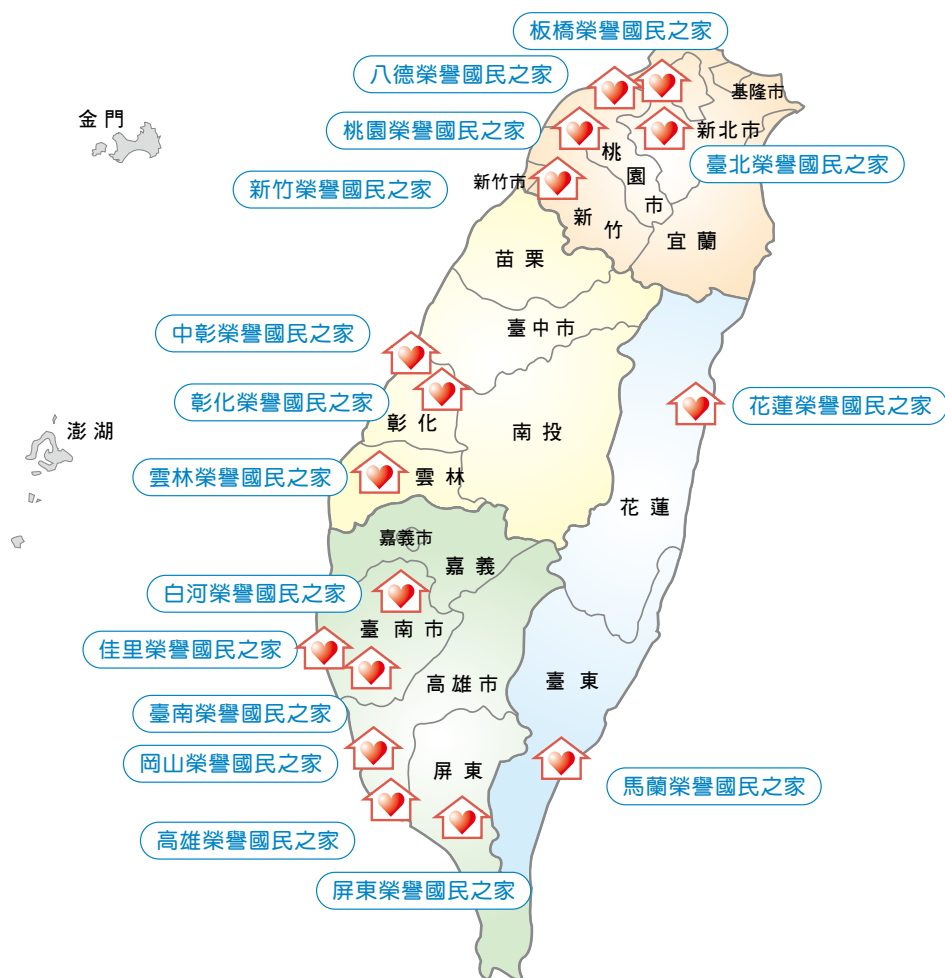
榮民因為生活輔助需要，可就近向本會各縣市榮民服務處或榮譽國民之家申請輪椅、助聽器、眼鏡、義眼...等輔具及鑲牙之補助。

近幾年榮民申請醫療輔具人次逐年減少，111年申請人次總計2萬7,552人次。各項輔具中，申請人次最多者為眼鏡1萬2,488人次，另助聽器1,960人次、鑲牙940人次、義眼11人次。

四、就養服務

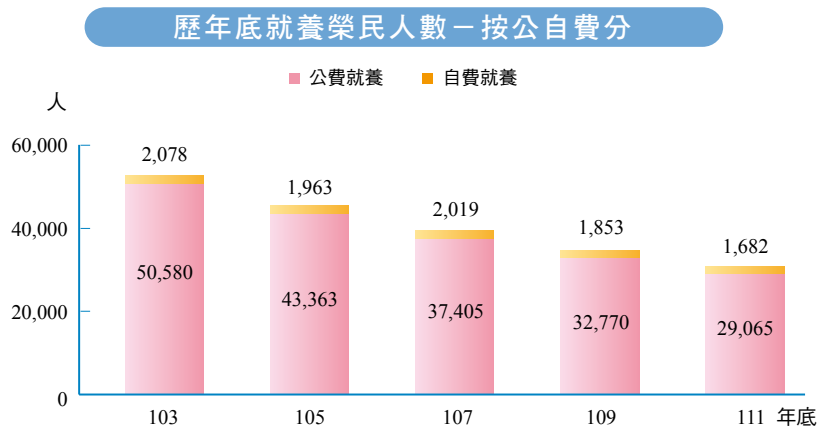
安養機構分布圖

	名稱	數量
	榮譽國民之家	16



(一) 就養安置情形

1. 歷年底就養榮民人數－按公自費分



歷年底就養榮民人數－按公自費分

單位：人；%

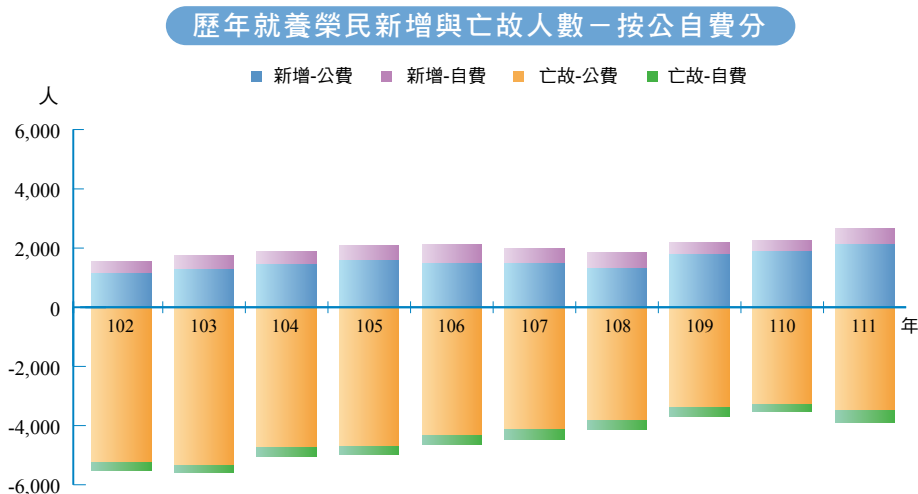
年底別	總計	公費就養				自費就養
		計	內住榮家	大陸地區長期居住	外住就養	
102	57,461	55,352	5,557	1,658	48,137	2,109
103	52,658	50,580	5,245	1,364	43,971	2,078
104	48,672	46,680	4,875	1,125	40,680	1,992
105	45,326	43,363	4,670	921	37,772	1,963
106	42,315	40,253	4,530	746	34,977	2,062
107	39,424	37,405	4,381	595	32,429	2,019
108	36,653	34,663	4,307	471	29,885	1,990
109	34,623	32,770	4,101	381	28,288	1,853
110	32,720	30,974	3,982	298	26,694	1,746
111	30,747	29,065	3,728	226	25,111	1,682
較上年增減率	-6.0	-6.2	-6.4	-24.2	-5.9	-3.7

本會安置就養區分為全部供給制(公費)及部分供給制(自費)2種，凡申請且符合就養安置條件者，公費榮民發給就養給付，並得依意願進住榮家或自行在社區居住，自費榮民自付服務費進住榮家。

111年底安置就養榮民人數計3萬747人，其中公費就養2萬9,065人，平均年齡78.2歲，自費就養1,682人，平均年齡86.4歲。

按時間數列觀察，公費就養榮民人數近10年由5萬5千人逐年遞減至111年近3萬人，平均每年減少近3千人，自費就養榮民人數則維持約2千人。

2. 歷年就養榮民新增與亡故人數－按公自費分



歷年就養榮民新增與亡故人數－按公自費分

單位：人；%

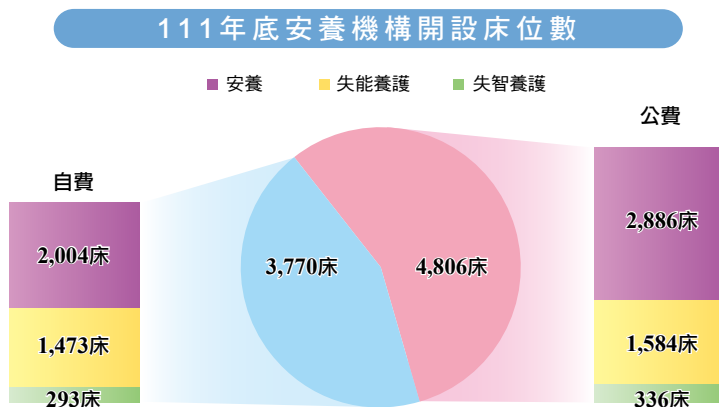
年別	新增人數			亡故人數		
	總計	公費	自費	總計	公費	自費
102	1,543	1,128	415	5,506	5,217	289
103	1,734	1,282	452	5,574	5,311	263
104	1,878	1,441	437	5,040	4,705	335
105	2,088	1,590	498	4,982	4,665	317
106	2,109	1,495	614	4,639	4,315	324
107	1,982	1,466	516	4,460	4,094	366
108	1,850	1,319	531	4,116	3,786	330
109	2,190	1,778	412	3,693	3,352	341
110	2,252	1,901	351	3,531	3,241	290
111	2,677	2,127	550	3,879	3,465	414
較上年增減率	18.9	11.9	56.7	9.9	6.9	42.8

111年就養榮民新增2,677人(公費2,127人、自費550人)，亡故3,879人(公費3,465人、自費414人)，新增與亡故相抵淨減少1,202人。

按時間數列觀察，公費就養榮民年齡偏高，近10年每年平均亡故4千餘人，另新增安置榮民人數每年平均2千餘人，致公費就養榮民人數逐年遞減。

(二) 安養機構床位使用情形

1. 歷年底安養機構開設床位數



歷年底安養機構開設床位數

單位：床；%

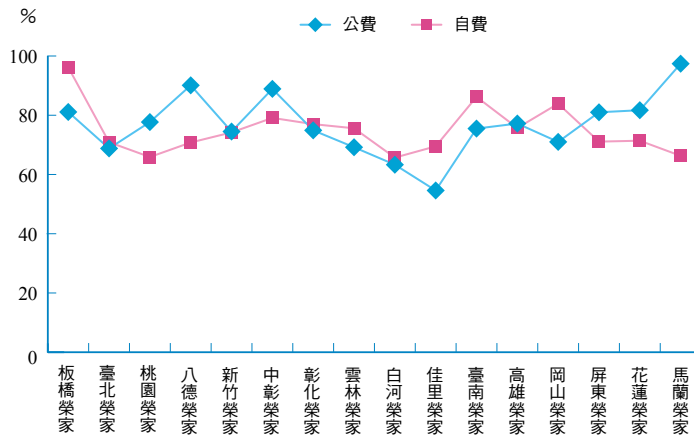
年底別	總計	公費				自費			
		計	安養	失能養護	失智養護	計	安養	失能養護	失智養護
102	9,029	6,258	3,950	1,896	412	2,771	1,761	850	160
103	8,200	5,531	3,410	1,767	354	2,669	1,726	793	150
104	7,841	5,233	3,209	1,686	338	2,608	1,591	877	140
105	8,230	5,565	3,454	1,744	367	2,665	1,609	899	157
106	8,283	5,322	3,303	1,670	349	2,961	1,771	998	192
107	8,439	5,298	3,109	1,826	363	3,141	1,895	1,040	206
108	8,521	5,176	3,038	1,781	357	3,345	1,957	1,170	218
109	8,512	5,014	2,923	1,727	364	3,498	1,988	1,281	229
110	8,523	5,071	3,031	1,693	347	3,452	1,883	1,323	246
111	8,576	4,806	2,886	1,584	336	3,770	2,004	1,473	293
較上年增減率	0.6	-5.2	-4.8	-6.4	-3.2	9.2	6.4	11.3	19.1

本會共設16所榮譽國民之家(簡稱榮家)，為滿足榮民(眷)安置需求，分別設有安養、失能養護、失智養護及夫妻房等不同類型床位，以公費及自費方式辦理安置。為因應榮民(眷)體能變化及照顧需要，本會逐步改善安養機構設施，新建失智養護、整建失能養護房舍，將榮家營造為優質頤養環境。

111年底安養機構總床位數8,576床，其中公費床4,806床，包括安養2,886床占60.0%、失能養護1,584床占33.0%、失智養護336床占7.0%；自費床3,770床，包括安養2,004床占53.2%、失能養護1,473床占39.1%、失智養護293床占7.8%。

2. 各安養機構占床數與使用率

111年底各安養機構占床狀況



各安養機構占床數與使用率

111年底

單位：床；%

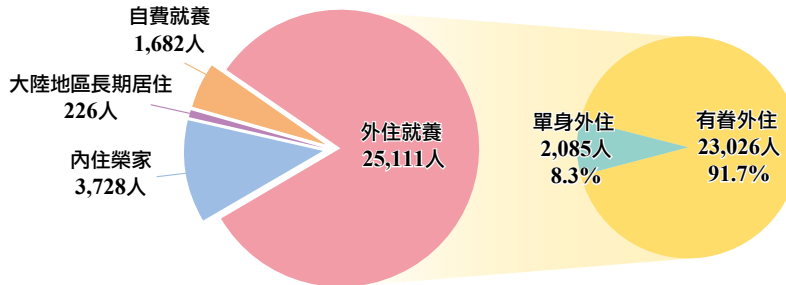
機構別	總計			公費			自費						
	床位數	占床數	占床率	床位數	占床數	占床率	占床數					占床率	
							合計	榮民	榮眷	一般民眾	緊急安置		
總計	8,576	6,461	75.3	4,806	3,645	75.8	3,770	2,816	1,624	357	832	3	74.7
板橋榮家	784	667	85.1	576	467	81.1	208	200	136	44	20	-	96.2
臺北榮家	718	497	69.2	560	385	68.8	158	112	100	-	12	-	70.9
桃園榮家	755	565	74.8	573	445	77.7	182	120	112	5	3	-	65.9
八德榮家	626	457	73.0	71	64	90.1	555	393	269	40	84	-	70.8
新竹榮家	574	427	74.4	357	266	74.5	217	161	79	24	56	2	74.2
中彰榮家	343	281	81.9	99	88	88.9	244	193	109	14	70	-	79.1
彰化榮家	507	383	75.5	342	256	74.9	165	127	56	16	55	-	77.0
雲林榮家	446	327	73.3	159	110	69.2	287	217	75	19	123	-	75.6
白河榮家	504	325	64.5	259	164	63.3	245	161	76	26	59	-	65.7
佳里榮家	228	144	63.2	97	53	54.6	131	91	60	8	22	1	69.5
臺南榮家	388	314	80.9	192	145	75.5	196	169	77	60	32	-	86.2
高雄榮家	466	355	76.2	149	115	77.2	317	240	175	28	37	-	75.7
岡山榮家	843	625	74.1	638	453	71.0	205	172	77	30	65	-	83.9
屏東榮家	474	358	75.5	211	171	81.0	263	187	116	20	51	-	71.1
花蓮榮家	484	376	77.7	295	241	81.7	189	135	61	7	67	-	71.4
馬蘭榮家	436	360	82.6	228	222	97.4	208	138	46	16	76	-	66.3

111年底安養機構總床位數8,576床、整體占床率75.3%，其中公費床4,806床、占床率75.8%，自費床3,770床、占床率74.7%。

為擴大政府資源共享政策及呼應民眾需求，本會自106年2月15日起，開放榮家餘裕床位，提供65歲以上榮眷及民眾自費入住榮家；同時占床率達90%之榮家暫不開放，不影響榮民優先入住榮家權益。111年底除申請自費入住榮民1,624人，以及遇有緊急或突發事件須暫時安置榮家照顧之榮民眷3人外，另有357位榮眷及832位一般民眾進住榮家。

(三) 外住就養榮民人數－按單身有眷、服務機構分

111年底外住就養榮民人數－按單身有眷分



外住就養榮民人數－按單身有眷、服務機構分

111年底

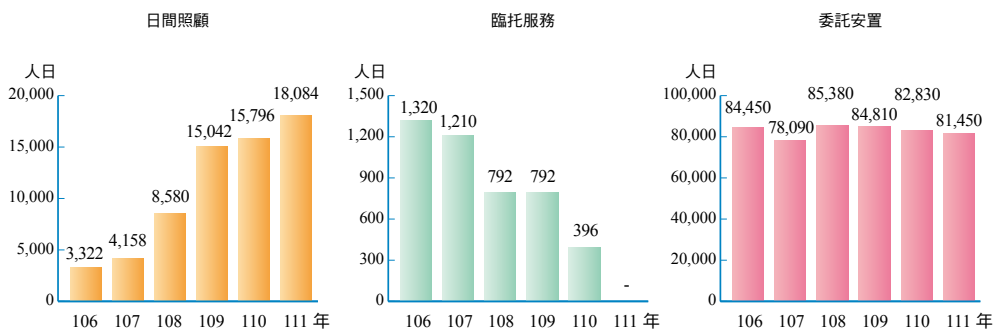
單位：人

機構別	總計	單身	有眷
總計	25,111	2,085	23,026
基隆市榮民服務處	712	49	663
臺北市榮民服務處	2,930	353	2,577
新北市榮民服務處	3,648	291	3,357
宜蘭縣榮民服務處	654	42	612
桃園市榮民服務處	2,196	186	2,010
新竹榮民服務處	715	57	658
苗栗縣榮民服務處	503	23	480
臺中市榮民服務處	2,587	214	2,373
彰化縣榮民服務處	539	35	504
南投縣榮民服務處	636	49	587
雲林縣榮民服務處	369	15	354
嘉義榮民服務處	586	52	534
臺南市榮民服務處	1,501	119	1,382
高雄市榮民服務處	3,836	280	3,556
屏東縣榮民服務處	1,276	165	1,111
花蓮縣榮民服務處	721	96	625
臺東縣榮民服務處	435	8	427
澎湖縣榮民服務處	214	11	203
金門縣榮民服務處	1,053	40	1,013

公費外住就養榮民係依其意願依親居住或自行在社區居住者，其服務照顧由各縣市榮民服務處負責。111年底公費外住就養2萬5,111人，其中單身2,085人占8.3%、有眷2萬3,026人占91.7%。

(四) 資源共享

安養機構資源共享實施成效



安養機構資源共享實施成效

單位：人日

年 別	日間照顧	臨托服務	接受地方政府委託安置
102	6,380	4,664	88,682
103	3,740	3,344	85,871
104	3,806	1,914	85,620
105	3,476	1,518	84,030
106	3,322	1,320	84,450
107	4,158	1,210	78,090
108	8,580	792	85,380
109	15,042	792	84,810
110	15,796	396	82,830
111	18,084	-	81,450


附註：自110年7月起停止臨托服務。

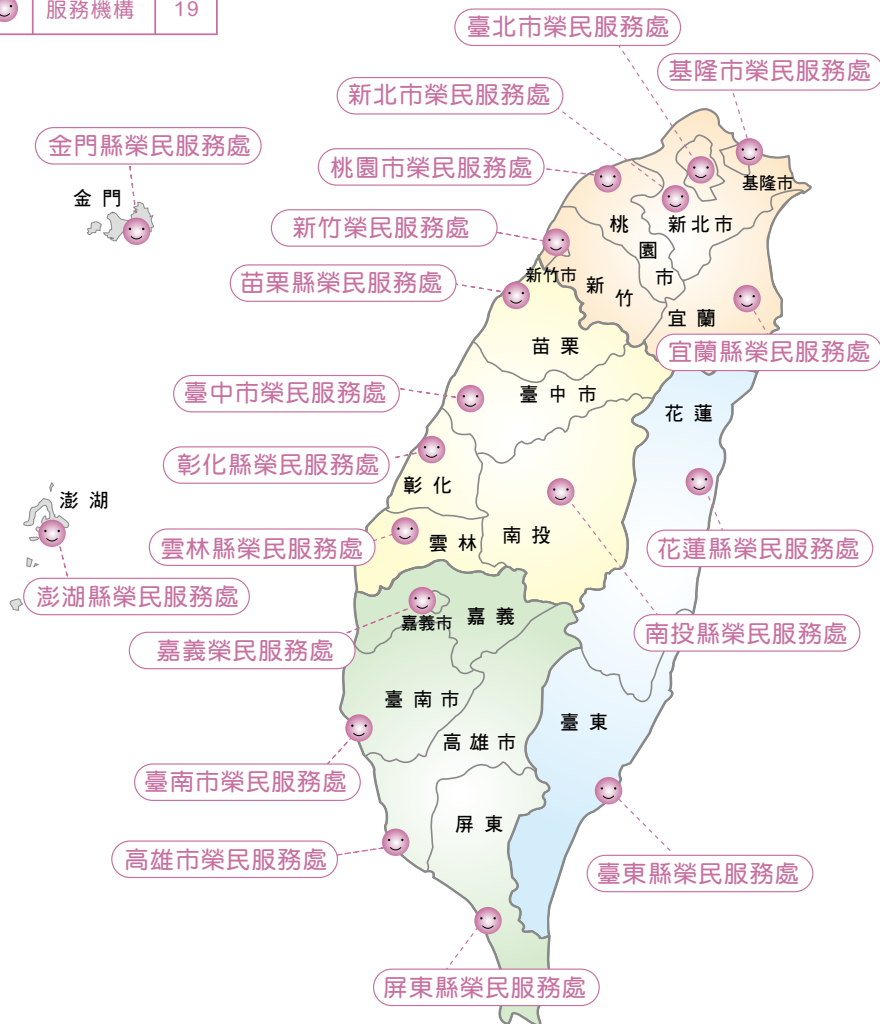
為落實社區照顧，加強在地服務，本會配合政府老人福利政策，96年8月起在各安養機構視地方需求及安置能量，開放安養床位收置社區獨居老人日間照顧，同年10月起撥出養護床位作為臨托服務，提供一般家庭老人短期或臨時照顧。另配合政府長照政策推動，106年高雄榮家附設「日間照顧中心」通過設立許可，108年板橋榮家、彰化榮家、花蓮榮家及109年桃園榮家亦取得設立許可後開始營運，其他榮家則視機構能量及地方需求陸續推動。111年各安養機構辦理日間照顧服務計1萬8,084人日；日間照顧核准收托數則為高雄榮家10人、板橋榮家22人、彰化榮家20人、花蓮榮家16人及桃園榮家16人，共84人。另臨托服務自110年7月起停止提供。

為充分利用榮家資源與促進民間參與，自94年起運用部分資源與衛福部合作委託民間經營安置照顧中低收入戶失能老人及身心障礙民眾，目前計有馬蘭榮家附設慎修養護中心與屏東榮家仁愛堂。111年接受地方政府委託安置計8萬1,450人日。

五、服務照顧

服務機構分布圖

	名稱	數量
	服務機構	19



(一) 服務機構訪視服務照顧對象及服務人員

1. 退除役官兵(眷)與特需、較需照顧人數

服務機構服務及特需、較需照顧人數

服務處別(戶籍)	退除役官兵		榮(遺)眷	榮民、遺眷	
	榮民	第二類		特需照顧	較需照顧
	總計	321,798	52,292	683,059	331
基隆市榮民服務處	6,023	1,219	12,448	5	91
臺北市榮民服務處	38,233	1,548	76,411	53	328
新北市榮民服務處	45,522	5,227	91,467	47	275
宜蘭縣榮民服務處	4,998	1,468	10,658	12	123
桃園市榮民服務處	36,440	5,409	74,704	43	190
新竹榮民服務處	11,272	1,775	23,349	17	117
苗栗縣榮民服務處	5,694	1,399	11,973	1	70
臺中市榮民服務處	32,669	5,134	67,063	56	238
彰化縣榮民服務處	6,296	2,004	14,204	7	53
南投縣榮民服務處	5,685	1,705	12,490	4	80
雲林縣榮民服務處	4,334	1,528	10,513	2	74
嘉義榮民服務處	7,611	2,124	17,577	4	82
臺南市榮民服務處	20,829	4,390	44,180	9	123
高雄市榮民服務處	51,096	7,461	100,011	19	269
屏東縣榮民服務處	16,520	4,365	33,795	5	112
花蓮縣榮民服務處	8,441	2,221	17,425	14	180
臺東縣榮民服務處	5,329	1,687	11,433	21	182
澎湖縣榮民服務處	2,484	810	5,196	2	32
金門縣榮民服務處	11,931	818	16,361	10	46
不詳	391	-	31,801	-	-

附註：各榮服處榮民(眷)人數係依戶籍地服務機構區分；戶籍地址不詳多為除籍者。

為提升服務照顧品質，各縣市榮民服務處依退除役官兵(眷)生活狀況，擬訂年度訪視計畫，定時訪查聯繫及了解實際需求，並將年長且獨居榮民(眷)區分為特需照顧人員及較需照顧人員，加強訪視服務頻率，防範意外發生。

111年底榮民32萬1,798人、第二類退除役官兵5萬2,292人、榮(遺)眷68萬3,059人(父母、配偶、未成年及身心障礙子女)，列為特需照顧者有331人，每3天訪視1次，較需照顧者有2,665人，每2週至每月訪視1次。

2. 員工、社區服務、榮欣志工人數

服務機構員工、社區服務及榮欣志工人數

111年底

單位：人

服務處別	員工	社區服務組長	社區服務員	榮欣志工
總計	709	397	6	3,293
基隆市榮民服務處	28	11	3	168
臺北市榮民服務處	61	53	-	201
新北市榮民服務處	57	50	-	273
宜蘭縣榮民服務處	33	11	-	120
桃園市榮民服務處	56	38	-	288
新竹榮民服務處	30	17	-	152
苗栗縣榮民服務處	24	9	-	166
臺中市榮民服務處	63	37	-	273
彰化縣榮民服務處	27	9	-	155
南投縣榮民服務處	23	10	-	103
雲林縣榮民服務處	25	7	-	156
嘉義榮民服務處	29	11	-	144
臺南市榮民服務處	53	26	-	213
高雄市榮民服務處	70	51	-	288
屏東縣榮民服務處	35	18	1	111
花蓮縣榮民服務處	28	17	-	144
臺東縣榮民服務處	28	13	2	116
澎湖縣榮民服務處	20	3	-	82
金門縣榮民服務處	19	6	-	140

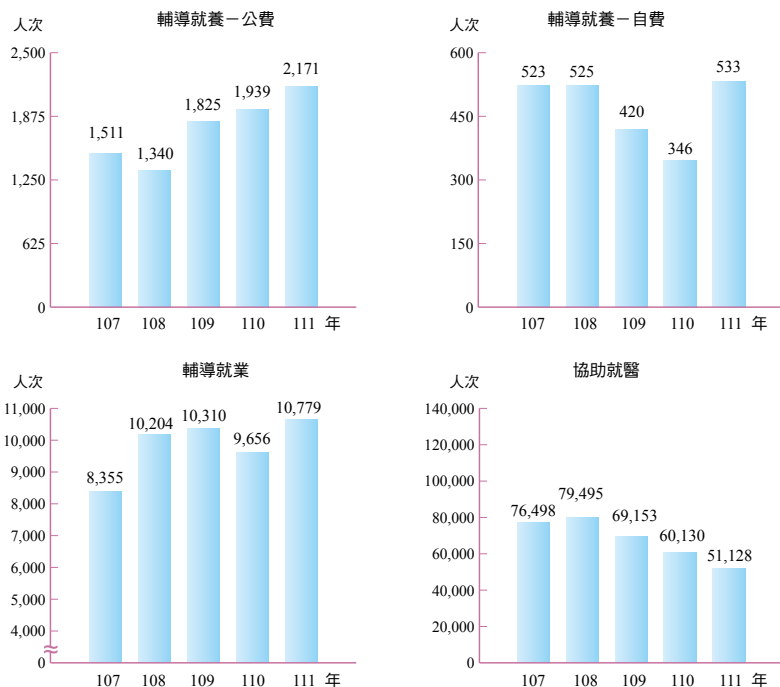
本會以縣市榮民服務處為「資源整合與服務平台」，配合各縣市行政區劃分397個服務網以為基層服務體系，遴聘熱心之榮民(眷)或榮欣志工擔任社區服務組長、社區服務員，做為第一線服務人員，就近服務照顧退除役官兵(眷)；並推動各縣市榮民服務處成立「榮欣志工隊」，結合服務體系，聯結社會資源，辦理社會服務工作及天然災害救助活動。

111年底各榮民服務處員工709人、社區服務組長397人、社區服務員6人及榮欣志工3,293人。

(二) 服務機構服務照顧成果

1. 輔導就養、就業、協助就醫

近5年服務機構輔導就養、輔導就業及協助就醫人次



歷年服務機構輔導就養、輔導就業及協助就醫人次

單位：人次；%

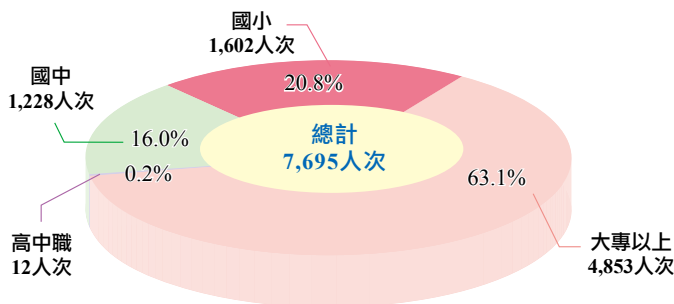
年 別	輔 導 就 養		輔 導 就 業	協 助 就 醫
	公 費	自 費		
102	1,160	462	5,091	97,924
103	1,305	485	5,221	134,441
104	1,499	463	5,303	120,023
105	1,648	501	5,535	98,564
106	1,531	622	6,067	97,366
107	1,511	523	8,355	76,498
108	1,340	525	10,204	79,495
109	1,825	420	10,310	69,153
110	1,939	346	9,656	60,130
111	2,171	533	10,779	51,128
較上年增減率	12.0	54.0	11.6	-15.0

為妥善照顧退除役官兵(眷)，本會19所榮民服務處均設置全功能櫃檯與就業服務站，退除役官兵在需要服務時，可就近於榮民服務處申請各項服務。

111年各縣市榮民服務處輔導榮民公費就養2,171人次，自費就養533人次，輔導退除役官兵(眷)就業10,779人次，協助就醫5萬1,128人次。

2. 清寒榮民子女就學及午餐補助

111年服務機構清寒榮民子女就學補助人次



歷年服務機構發放未支領月退除給與之清寒榮民子女就學及午餐補助人次

單位：人次；%

年別	總計	榮民子女 就學補助	遺眷子女 就學補助	就養榮民 子女就學補助	榮遺眷子女 午餐補助
102	23,097	21,682	565	850	2,362
103	21,092	19,857	487	748	2,287
104	18,186	17,141	402	643	1,775
105	15,215	14,317	345	553	1,570
106	11,977	11,217	295	465	1,614
107	9,957	9,339	252	366	1,637
108	9,424	8,821	260	343	1,750
109	9,247	8,588	319	340	2,104
110	8,633	7,971	311	351	1,932
111	7,695	7,067	278	350	1,363
較上年增減率	-10.9	-11.3	-10.6	-0.3	-29.5

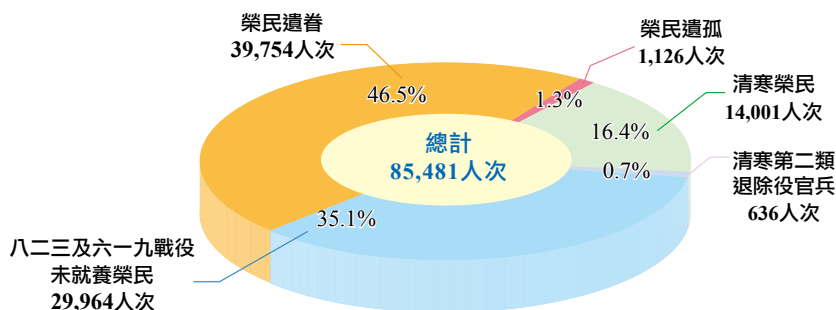
為鼓勵清寒榮民子女努力向學，凡榮民及其配偶或榮民遺眷未支領軍公教月退除給與、未領取公務機關(構)子女教育補助費且最近一年度綜合所得總額未超過114萬元者得申請就學補助；另全部供給制安置就養榮民遺眷之在學碩、博士子女得申請就學補助。

111年清寒榮民子女就學補助發放7,695人次，其中榮民子女7,067人次、遺眷子女278人次、就養榮民子女350人次，另菁英圓夢計畫9人次。

另為落實對清寒榮民或榮民遺眷等輔導照顧措施，補助符合條件者其就讀國中、國小之子女假日及寒暑假午餐補助金，111年計補助1,363人次。

3. 三節慰問

111年服務機構三節慰問人次



歷年服務機構三節慰問人次

單位：人次；%

年別	總計	清寒榮民	清寒第二類退除役官兵	八二三及六一九戰役未就養榮民	榮民遺眷	榮民遺孤
102	99,924	8,119	-	50,752	39,950	1,103
103	100,614	11,552	-	48,517	39,446	1,099
104	92,521	7,513	-	46,415	37,533	1,060
105	90,563	19,991	26	45,475	24,009	1,062
106	92,497	18,160	164	44,018	29,096	1,059
107	91,389	17,259	216	41,216	31,644	1,054
108	90,618	16,584	253	38,409	34,310	1,062
109	89,940	15,653	401	35,587	37,222	1,077
110	87,951	14,891	489	32,879	38,567	1,125
111	85,481	14,001	636	29,964	39,754	1,126
較上年增減率	-2.8	-6.0	30.1	-8.9	3.1	0.1

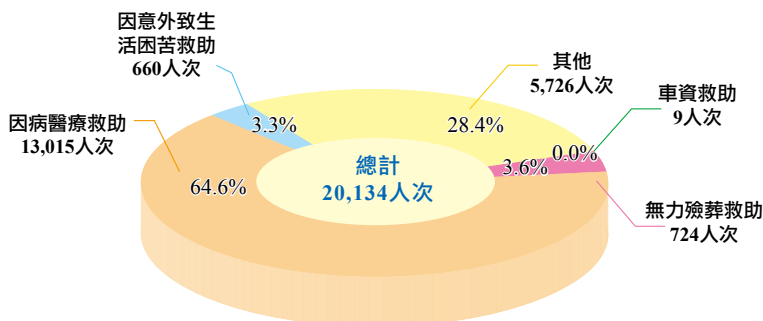
附註：因823及619戰役未就養榮民逐年減少，故三節慰問發放人次逐年下降。

對家境清寒退除役官兵、榮民遺眷、榮民遺孤(領有低、中低收入戶、中低收入老人生活津貼資格)、八二三及六一九義務役參戰官兵(含金馬自衛隊)未就養榮民，辦理三節慰問，以照顧渠等生活。

111年辦理三節慰問，慰問金發放8萬5,481人次，其中清寒榮民發放1萬4,001人次、清寒第二類退除役官兵636人次、八二三及六一九戰役未就養榮民2萬9,964人次、榮民遺眷3萬9,754人次、榮民遺孤1,126人次。

4. 急難救助

111年服務機構急難救助人次



歷年服務機構急難救助人次

單位：人次；%

年別	總計	車資救助	無力殮葬救助	因病醫療救助	因意外致生活困苦救助	其他
102	27,283	30	166	16,647	461	9,978
103	27,108	34	150	16,641	487	9,796
104	23,677	27	41	15,283	566	7,760
105	25,477	11	87	14,738	524	10,117
106	25,752	23	139	15,660	791	9,139
107	22,085	18	233	14,604	706	6,524
108	24,045	17	515	15,080	657	7,776
109	22,169	21	430	14,118	763	6,837
110	20,604	16	687	13,092	570	6,239
111	20,134	9	724	13,015	660	5,726
較上年增減率	-2.3	-43.8	5.4	-0.6	15.8	-8.2

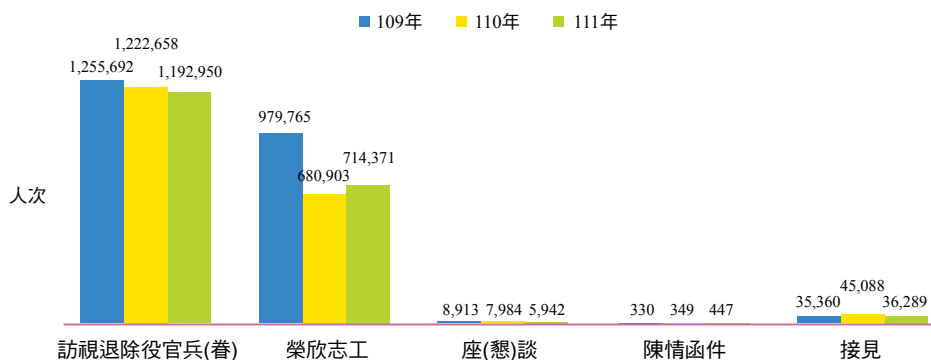
附註：111年其他係包含榮胞遺眷慰問金72人次及就養遺眷重點救助1,645人次。

對家境貧寒、突發事故、遭受災害、重大傷病之退除役官兵(眷)及遺眷辦理適時救助，紓解困境，亦協助向各縣市政府辦理各類社會福利，申領各項補助，並積極轉介長照中心或相關社福團體給予妥適照顧。

111年辦理急難救助2萬134人次(含第二類退除役官兵128人次)，其中因病醫療救助1萬3,015人次占64.6%最高，車資救助9人次、無力殮葬救助724人次、因意外致生活困苦救助660人次、其他救助5,726人次(含榮胞遺眷慰問金72人次及就養遺眷重點救助1,645人次)。

5. 訪視、陳情、接見、座談及榮欣志工服務

近3年服務機構訪視、陳情、接見、座談及榮欣志工服務人次



歷年服務機構訪視、陳情、接見、座談及榮欣志工服務人次

單位：人次；%

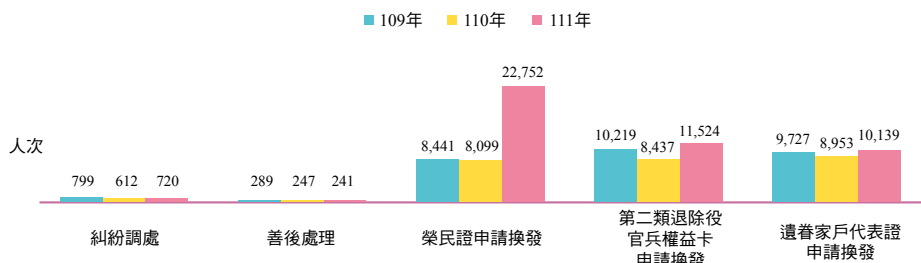
年 別	訪視退除役官兵(眷)	榮欣志工	座(懇)談	陳情函件	接見
102	1,250,334	335,194	18,675	8,616	19,855
103	1,527,838	677,936	14,498	594	15,338
104	1,521,113	785,644	10,356	409	19,862
105	1,497,512	906,644	11,054	394	20,767
106	1,287,930	771,596	9,816	380	26,830
107	1,392,451	690,904	12,837	411	36,758
108	1,320,292	672,996	11,223	335	38,779
109	1,255,692	979,765	8,913	330	35,360
110	1,222,658	680,903	7,984	349	45,088
111	1,192,950	714,371	5,942	447	36,289
較上年增減率	-2.4	4.9	-25.6	28.1	-19.5

各縣市榮民服務處依退除役官兵(眷)生活狀況，定時訪查聯繫及瞭解實際需求，增進服務效能。111年辦理訪視退除役官兵(眷)119萬2,950人次、榮欣志工服務71萬4,371人次。

111年為建立雙向溝通管道，於各縣市榮民服務處辦理「退除役官兵懇(座)談會」，參加退除役官兵及眷屬達5,942人次，以發掘問題、解決疑難，並轉達政府關懷與慰問之意，以凝聚向心力。另處理陳情函件有447件、接見服務對象3萬6,289人次。

6. 糾紛調處、善後處理及榮民證、第二類退除役官兵權益卡、遺眷家戶代表證申請換發

近3年服務機構糾紛調處、善後處理
及榮民證、第二類退除役官兵權益卡、
遺眷家戶代表證申請換發人次



歷年服務機構糾紛調處、善後處理
及榮民證、第二類退除役官兵權益卡、
遺眷家戶代表證申請換發人次

單位：人次；%

年別	糾紛調處	善後處理	榮民證申請換發	第二類退除役官兵權益卡申請換發	遺眷家戶代表證申請換發
102	4,591	1,185	11,858	-	66,358
103	1,638	980	15,002	-	43,687
104	1,137	998	11,664	-	42,738
105	1,013	903	11,743	7,789	64,787
106	1,063	494	9,262	13,555	17,593
107	982	477	7,349	10,859	10,643
108	923	337	8,239	10,942	10,664
109	799	289	8,441	10,219	9,727
110	612	247	8,099	8,437	8,953
111	720	241	22,752	11,524	10,139
較上年增減率	17.6	-2.4	180.9	36.6	13.2

附註：第二類退除役官兵權益卡含核認證明。

榮民如遇個人權益受損或糾紛訴訟時，為保障合法權益，各縣市榮民服務處均受理申請協助，另聘有法律顧問，提供法律諮詢服務及協助處理，111年協助糾紛調處720人次。

單身榮民亡故後，由設籍地之各縣市榮民服務處或榮民之家組成「善後服務小組」，辦理有關殮葬、公祭及葬厝等事宜，且代為保管遺產，審核及發還聲明繼承案，對於「無人繼承」及「繼承賸餘」之遺產，解繳國庫。111年共辦理善後處理500人次，其中榮民服務處辦理241人次。另因110年11月1日起推出附電子票證功能之卡式榮民證，致辦理榮民證申請換發增至22,752人次，第二類退除役官兵權益卡申請換發則有11,524人次、遺眷家戶代表證申請換發10,139人次。

7. 榮民遺孤認養成效、退伍軍人社團補助情形

服務機構推動榮民遺孤認養運動成效

單位：人

年 度	認 養		被 認 養
	人 數	金 額(元)	(遺 孤 人 數)
107	639	20,327,000	656
108	788	19,382,894	530
109	752	19,481,401	504
110	736	26,306,959	516
111	805	28,377,044	541

退伍軍人社團補助家數與金額

單位：家

年 度	補 助 社 團 數	補助金額(元)
107	22	3,194,000
108	16	2,821,000
109	17	2,409,000
110	15	1,418,000
111	11	1,806,000

為鼓勵袍澤發揮慈愛精神，協助失依榮民遺孤獲得良好的生長環境與妥善照顧，特推動榮民遺孤認養運動，111年本會及所屬機構同仁、退除役官兵(眷)等認養人計805人、被認養人(遺孤)541人、金額達2,837萬餘元。

為獎勵退伍軍人社會團體，補助其活動經費，111年補助經內政部或地方政府核准立案，全國性社團列本會為目的事業主管之退伍軍人社團，及地方性社團以近二年辦理過增進退伍軍人福祉相關活動者，共計11個退伍軍人社會團體，補助金額180萬餘元。

(三) 海外榮光聯誼會人數與成立時間

榮光聯誼會人數及成立時間

111年底

國(地區)別	組織名稱	會員人數	成立時間	國(地區)別	組織名稱	會員人數	成立時間
總計		4,944		加拿大	多倫多榮光聯誼會	297	69.06
美國	舊金山榮光聯誼會	163	70.03	加拿大	溫哥華榮光聯誼會	364	70.08
美國	洛杉磯榮光聯誼會	200	70.04	加拿大	蒙特婁榮光聯誼會	122	82.04
美國	明尼蘇達榮光聯誼會	124	73.03	加拿大	魁北克榮光聯誼會	105	89.07
美國	華府榮光聯誼會	365	72.08	泰國	泰國榮光聯誼會	95	69.09
美國	紐澤西榮光聯誼會	142	73.01	日本	日本榮光聯誼會	100	63.06
美國	芝加哥榮光聯誼會	73	75.01	香港	香港榮光聯誼會	141	69.01
美國	波士頓榮光聯誼會	80	76.04	比利時.盧森堡	比盧榮光聯誼會	38	64.01
美國	達拉斯榮光聯誼會	151	76.08	印尼	印尼榮光聯誼會	36	70.07
美國	亞特蘭大榮光聯誼會	200	81.03	英國	英國榮光聯誼會	35	71.02
美國	沙加緬度榮光聯誼會	81	84.04	荷蘭	荷蘭榮光聯誼會	71	73.02
美國	夏威夷榮光聯誼會	100	87.04	法國	法國榮光聯誼會	87	73.04
美國	休士頓榮光聯誼會	168	88.05	奧地利	奧地利榮光聯誼會	76	89.02
美國	西雅圖榮光聯誼會	152	88.01	澳大利亞	雪梨榮光聯誼會	65	73.08
美國	佛羅里達州榮光聯誼會	100	93.08	澳大利亞	墨爾本榮光聯誼會	81	80.08
美國	關島榮光聯誼會	45	93.10	紐西蘭	紐西蘭榮光聯誼會	175	89.06
美國	奧克拉荷馬榮光聯誼會	52	95.07	丹麥	丹麥榮光聯誼會	59	74.11
美國	奧蘭多榮光聯誼會	146	96.08	哥斯大黎加	哥斯大黎加榮光聯誼會	68	78.03
美國	鳳凰城榮光聯誼會	57	97.12	巴拉圭	巴拉圭榮光聯誼會	97	80.05
美國	密西根榮光聯誼會	106	98.07	貝里斯	貝里斯榮光聯誼會	34	89.09
美國	密蘇里榮光聯誼會	56	100.01	新加坡	新加坡榮光聯誼會	77	94.07
巴西	巴西榮光聯誼會	75	68.11	南非	南非榮光聯誼會	85	104.10

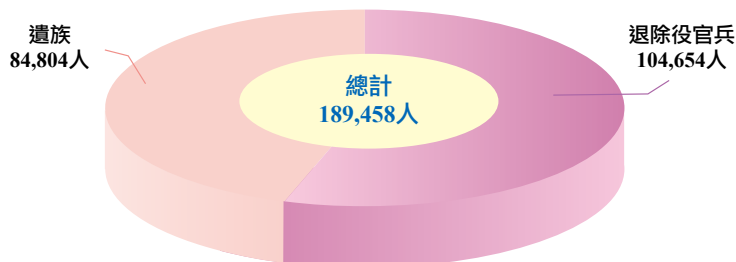
為服務海外退伍軍人及其眷屬，本會自民國63年起開始輔導成立海外榮光聯誼會，截至目前為止共計43個，分布於全球各地，其成員多為旅居海外之我國退伍軍人及其眷屬，現有會員人數4,944人。

榮光會為一民間社團組織，與本會並無隸屬關係，惟本會可透過各地區榮光會了解旅居海外國軍退除役官兵動態，適時提供各項服務。

肆、退除給付

一、退除役官兵退除給與發放人數

111年支領月退除給與發放人數



退除役官兵退除給與發放人數

單位：人；%

年別	新退退除役官兵				支領月退除給與		
	合計	月退除給與	一次退除役金	其他	合計	退除役官兵	遺族
107	10,422	1,199	9,178	45	198,108	112,980	85,128
108	11,745	2,030	9,679	36	195,606	109,834	85,772
109	12,394	3,025	9,346	23	192,933	107,246	85,687
110	12,082	3,402	8,669	11	190,865	105,604	85,261
111	14,918	3,929	10,978	11	189,458	104,654	84,804
較上年增減率	23.5	15.5	26.6	0.0	-0.7	-0.9	-0.5

附註：1.「其他」係緩發給與等人員。

2.「支領月退除給與」係指每年最後一期發放人數。

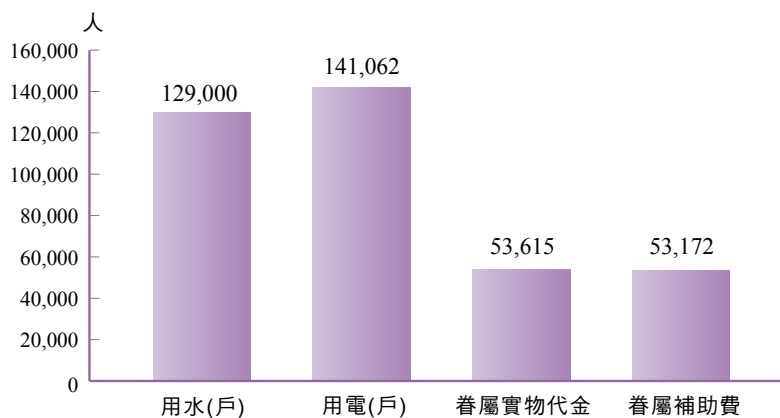
3.本表係實際發放人數，與各年底人數統計或有時間差異、改支一次退伍金、停月退俸等因素。

本會自103年8月起全面辦理退除役官兵各項退除給與發放業務，依陸海空軍軍官士官服役條例及其相關法規規定，國軍官兵退伍後，依服役年資可支領一次退伍金或月退除給與。支領月退除給與之退除役官兵，日後可主動申請改支一次退伍金；其亡故時，依法發給遺族一次撫慰金或改支半俸。111年新退官兵退除給與發放1萬4,918人，亡故後遺族支領遺屬一次金1,692人、改支遺屬年金2,942人。

支領月退除給與之官兵及遺族，111年12月發放人數計有18萬9,458人，其中官兵10萬4,654人，遺族8萬4,804人。該項給與106年之前每年分2期(1、7月)發放，107年起改按月發放。

二、備除役軍人眷屬證及各項補助人數

111年備除役軍人眷屬各項補助人數



備除役軍人眷屬證及各項補助人數

單位：人；戶

年別	備除役軍人眷屬證 製、換、補發人數 (註1)	備除役軍人眷屬各項補助				子女教育 補助費 (註4)
		用水(戶) (註2)	用電(戶) (註2)	眷屬實物代金 (註3)	眷屬補助費 (註3)	
106	12,533	134,941	146,688	95,878	96,519	23,130
107	7,518	129,401	145,229	63,313	62,667	22,559
108	10,170	123,046	139,914	61,091	60,500	22,388
109	17,404	125,613	138,182	58,756	58,200	22,237
110	22,622	129,399	141,786	56,333	55,826	22,670
111	21,453	129,000	141,062	53,615	53,172	22,339
較上年增減率	-5.2	-0.3	-0.5	-4.8	-4.8	-1.5

註1：每年度發放人數。

註2：每年度11月及12月戶數加總。

註3：每年度最後一期發放人數。

註4：每年度第1學期發放人數。

本會自102年11月起承接包含「備除役軍人眷屬證製、換、補發」、備除役軍人眷屬之「用水補助」、「用電補助」、「眷屬實物代金發放」、「眷屬補助費發放」，另103年8月增續接辦備除役軍人子女教育補助費發放等業務。

111年備除役軍人(係指依法退伍支領退休俸、贍養金或生活補助費人員)眷屬證製、補發2萬1,453人；備除役軍人眷屬各項補助(戶)數為用水補助12萬9,000戶，用電補助14萬1,062戶，眷屬實物代金及眷屬補助費因年改後依國防部重新核定審定計算表併入退休俸金不單獨列計，致減少至5萬3,615人及5萬3,172人；另111年第1學期發放子女教育補助費2萬2,339人。

伍、附錄

一、本會服務機構地址電話一覽表

機構名稱	地址·網址	電話
基隆市榮民服務處	20248 基隆市中正區中正路115號 https://www.vac.gov.tw/vac_service/keelung/mp-101.html	02-24624881
臺北市榮民服務處	10560 臺北市松山區光復北路1號 https://www.vac.gov.tw/vac_service/taipei/mp-102.html	02-27699098
新北市榮民服務處	22064 新北市板橋區實踐路5號 https://www.vac.gov.tw/vac_service/newtaipei/mp-103.html	02-29530844
宜蘭縣榮民服務處	26058 宜蘭縣宜蘭市校舍路200號 https://www.vac.gov.tw/vac_service/yilan/mp-104.html	03-9380233
桃園市榮民服務處	32082 桃園市中壢區中山東路2段375號 https://www.vac.gov.tw/vac_service/taoyuan/mp-105.html	03-4375863
新竹榮民服務處	30070 新竹市東區建功二路61號 https://www.vac.gov.tw/vac_service/hsinchu/mp-106.html	03-5750666
苗栗縣榮民服務處	36052 苗栗縣苗栗市中正路1270號 https://www.vac.gov.tw/vac_service/miaoli/mp-107.html	037-320317
臺中市榮民服務處	40148 臺中市東區建德街181號 42058 臺中市豐原區陽明街20號 https://www.vac.gov.tw/vac_service/taichung/mp-108.html	04-22824983 04-25271288
彰化縣榮民服務處	50074 彰化縣彰化市卦山路21號 https://www.vac.gov.tw/vac_service/changhua/mp-109.html	04-7253108
南投縣榮民服務處	54058 南投縣南投市民族路505號 https://www.vac.gov.tw/vac_service/nantou/mp-110.html	049-2222034
雲林縣榮民服務處	64055 雲林縣斗六市榮譽路160-1號 https://www.vac.gov.tw/vac_service/yunlin/mp-111.html	05-5322742
嘉義榮民服務處	60069 嘉義市東區公園街67號 https://www.vac.gov.tw/vac_service/chiayi/mp-112.html	05-2777245
臺南市榮民服務處	70145 臺南市東區育樂街 88 號 73060 臺南市新營區中正路31巷7號 https://www.vac.gov.tw/vac_service/tainan/mp-113.html	06-2741981 06-6321480
高雄市榮民服務處	80144 高雄市前金區自強二路52號 83050 高雄市鳳山區勝利路2巷20之1號 https://www.vac.gov.tw/vac_service/kaohsiung/mp-114.html	07-2729533 07-7035590
屏東縣榮民服務處	90085 屏東縣屏東市建國路300之1號 https://www.vac.gov.tw/vac_service/pingtung/mp-115.html	08-7522718
花蓮縣榮民服務處	97048 花蓮縣花蓮市菁華街6之1號 https://www.vac.gov.tw/vac_service/hualien/mp-116.html	03-8362696
臺東縣榮民服務處	95047 臺東縣臺東市青島街55號 https://www.vac.gov.tw/vac_service/taitung/mp-117.html	089-220722
澎湖縣榮民服務處	88056 澎湖縣馬公市經國路111號 https://www.vac.gov.tw/vac_service/penghu/mp-118.html	06-9212112
金門縣榮民服務處	89142 金門縣金湖鎮自強路2之1號 https://www.vac.gov.tw/vac_service/kinmen/mp-119.html	082-332062

二、本會安養機構地址電話一覽表

機構名稱	地址・網址	電話
板橋榮譽國民之家	22058 新北市板橋區大觀路2段32號 https://www.vac.gov.tw/vac_home/banchiou/mp-201.html	02-22755157
臺北榮譽國民之家	23742 新北市三峽區白雞路127號 https://www.vac.gov.tw/vac_home/taipei/mp-202.html	02-26731201
桃園榮譽國民之家	33463 桃園市八德區興豐路1217號 https://www.vac.gov.tw/vac_home/taoyuan/mp-203.html	03-3681140
八德榮譽國民之家	33459 桃園市八德區榮興路1100號 https://www.vac.gov.tw/vac_home/bade/mp-204.html	03-3651285
新竹榮譽國民之家	30047 新竹市北區崧嶺路57巷41號 https://www.vac.gov.tw/vac_home/hsinchu/mp-205.html	03-5213292
中彰榮譽國民之家	50080 彰化縣彰化市公園路2段301號 https://www.vac.gov.tw/vac_home/zhongzhung/mp-206.html	04-7222187
彰化榮譽國民之家	52044 彰化縣田中鎮中南路2段421號 https://www.vac.gov.tw/vac_home/changhua/mp-207.html	04-8747647
雲林榮譽國民之家	64055 雲林縣斗六市榮譽路160號 https://www.vac.gov.tw/vac_home/yunlin/mp-208.html	05-5324100
白河榮譽國民之家	73257 臺南市白河區仙草里仙草 63 號 https://www.vac.gov.tw/vac_home/baihe/mp-209.html	06-6852064
佳里榮譽國民之家	72453 臺南市七股區三股里147號 https://www.vac.gov.tw/vac_home/jiali/mp-210.html	06-7880664
臺南榮譽國民之家	70147 臺南市東區崇明路190號 https://www.vac.gov.tw/vac_home/tainan/mp-211.html	06-2690418
高雄榮譽國民之家	81156 高雄市楠梓區加昌路631號 https://www.vac.gov.tw/vac_home/kaohsiung/mp-212.html	07-3652828
岡山榮譽國民之家	82445 高雄市燕巢區成功路1號 https://www.vac.gov.tw/vac_home/gangshan/mp-213.html	07-6161214
屏東榮譽國民之家	91245 屏東縣內埔鄉建興村100號 https://www.vac.gov.tw/vac_home/pingtung/mp-214.html	08-7701621
花蓮榮譽國民之家	97058 花蓮縣花蓮市府前路29號 https://www.vac.gov.tw/vac_home/hualien/mp-215.html	03-8223111
馬蘭榮譽國民之家	95050 臺東縣臺東市更生路1010號 https://www.vac.gov.tw/vac_home/malan/mp-216.html	089-222417

三、本會醫療機構地址電話一覽表

機構名稱	地址・網址	電話
臺北榮民總醫院	11217 臺北市北投區石牌路2段201號 https://www.vghtpe.gov.tw/Index.action	02-28712121
臺北榮民總醫院 桃園分院	33052 桃園市桃園區成功路3段100號 http://www.tyvh.gov.tw/	03-2868001
臺北榮民總醫院 新竹分院	31064 新竹縣竹東鎮中豐路1段81號 http://www.vhct.gov.tw/	03-5962134
臺北榮民總醫院 蘇澳分院	27047 宜蘭縣蘇澳鎮蘇濱路1段301號 http://www.savh.gov.tw/savh/home.php	03-9905106
臺北榮民總醫院 員山分院	26444 宜蘭縣員山鄉內城村榮光路386號 http://www.savh.gov.tw/savh/home.php	03-9222141
臺北榮民總醫院 玉里分院	98142 花蓮縣玉里鎮新興街91號 http://www.vhyl.gov.tw/	03-8883141
臺北榮民總醫院 鳳林分院	97544 花蓮縣鳳林鎮中正路1段2號 http://www.flvh.gov.tw/	03-8764539
臺北榮民總醫院 臺東分院	95050 臺東縣臺東市更生路1000號 http://www.vhtt.gov.tw/	089-222995
臺中榮民總醫院	40705 臺中市西屯區臺灣大道4段1650號 https://www.vghtc.gov.tw/	04-23592525
臺中榮民總醫院 埔里分院	54552 南投縣埔里鎮榮光路1號 http://www.pulivh.gov.tw/	049-2990833
臺中榮民總醫院 嘉義分院	60090 嘉義市西區世賢路2段600號 http://www.vhcy.gov.tw/	05-2359630
臺中榮民總醫院 灣橋分院	60441 嘉義縣竹崎鄉灣橋村石麻園38號 http://www.vhwc.gov.tw/	05-2791072
高雄榮民總醫院	81362 高雄市左營區大中一路386號 https://www.vghks.gov.tw/Default.aspx	07-3422121
高雄榮民總醫院 臺南分院	71051 臺南市永康區復興路427號 https://www.vhyk.gov.tw/Default.aspx	06-3125101
屏東榮民總醫院	900053 屏東縣屏東市榮總東路1號 https://www.ptvgh.gov.tw/	08-7557885
屏東榮民總醫院 龍泉分院	91245 屏東縣內埔鄉龍潭村昭勝路安平1巷1號 https://www.vhlc.gov.tw/Default.aspx	08-7704115

四、本會訓練與生產事業機構地址電話一覽表

機構名稱	地址·網址	電話
-訓練機構-		
退除役官兵職業訓練中心	33052 桃園市桃園區成功路3段78號 https://www.vtc.gov.tw/	03-3321224
-農林機構-		
武陵農場	42495 臺中市和平區平等里武陵路3-1號 https://www.wuling-farm.com.tw/tw/index.php	04-25901257
福壽山農場	42492 臺中市和平區梨山里福壽路29號 https://www.fushoushan.com.tw/	04-25989202
清境農場	54641 南投縣仁愛鄉大同村仁和路170號 https://www.cingjing.gov.tw/	049-2802748
彰化農場	30447 新竹縣新豐鄉青埔村80號 http://chvf.gov.tw/index/	03-5688246
臺東農場	95845 臺東縣池上鄉新興村104號 http://taitungfarm.gov.tw	089-861530
榮民森林保育事業管理處	26058 宜蘭縣宜蘭市林森路100號 https://www.fcea.gov.tw/	03-9375100
-工程機構-		
榮民工程股份有限公司 (結束營業)	10485 臺北市松江路207號 https://www.rsea.gov.tw/	02-25032233



國家圖書館出版品預行編目(CIP)資料

退除役官兵輔導統計要覽. 中華民國111年/
國軍退除役官兵輔導委員會統計資訊處編.

--初版--臺北市；輔導會，民112.06
面；公分

ISBN 978-626-7280-26-3(平裝)

1.退役軍人 2.輔導機構 3.政府統計

573.57028

112007340

中華民國 111 年 退 除 役 官 兵 輔 導 統 計 要 覽

發行人：馮世寬

發行所：國軍退除役官兵輔導委員會

地址：11025臺北市信義區忠孝東路五段222號

電話：(02)27255700

網址：<https://www.vac.gov.tw>

編者：國軍退除役官兵輔導委員會統計資訊處

出版日期：中華民國112年6月出版

版（刷）次：中華民國112年6月初版

其他類型說明：本書同時登載於國軍退除役官兵輔導委員會網站，

網址為<https://www.vac.gov.tw/lp-2428-1-xCat-07.html>

定 價：新臺幣250元

設計印刷：承軒視覺設計有限公司 新北市永和區秀朗路一段64號 (02)8923-2768

展售門市：

國家書店 松江門市

臺北市松江路209號1樓 (02)25180207 傳真：(02)25180778

<https://www.govbooks.com.tw>

五南文化廣場

臺中市中山路6號 (04)22260330 傳真：(04)22258234

<https://www.wunanbooks.com.tw>

GPN：1011200582

ISBN：978-626-7280-26-3

本書保留所有權利，欲利用本書全部或部分內容者，須徵求著作財產權人同意或書面授權。
請洽國軍退除役官兵輔導委員會統計資訊處（電話：02-27571718）

All rights reserved. Any forms of using or quotation, part or all, should be authorized by copyright holder Veterans Affairs Council, R.O.C.

Please contact with dept. of statistics and information, VAC, R.O.C. (TEL：02-27571718)



國軍退除役官兵輔導委員會



ISBN978-626-7280-26-3



9 786267 280263

GPN:1011200582

定價:新台幣250元整