

113年性別統計綜合分析

一、榮民(眷)基本狀況

(一)現有榮民(眷)人數

113年底本會現有榮民310,799人，其中女性榮民15,907人，占全體榮民之5.1%，男性榮民則有294,892人；現有榮眷(包括父母、配偶、未成年及身心障礙子女)有652,115人，其中女性榮眷530,306人，占全體榮眷之81.3%，男性榮眷則有121,809人；合計現有女性榮民眷546,213人，占台閩地區總婦女人口1,187萬人之4.6% (如表1)。

表1、現有榮民(眷)人數

113年底 單位:人;%

	現有榮民		現有榮眷與遺眷					
	人數	%	合計	%	父母	配偶	未成年子女	成年身心障礙子女
總計	310,799	100.0	652,115	100.0	122,752	399,097	56,028	74,238
男性	294,892	94.9	121,809	18.7	39,090	8,832	29,437	44,450
女性	15,907	5.1	530,306	81.3	83,662	390,265	26,591	29,788

註：113年12月底現有女性榮民(眷)人數占全國總婦女人口11,874,027人之4.6%。

(二)女性榮民現況

1. 年齡結構

113年底現有女性榮民15,907人，平均年齡66.2歲；主要為65歲以上老年7,751人占48.7%，較上年減少460人或減5.6%；其次50至64歲中高年4,757人占29.9%，較上年增加520人或增12.3%；49歲以下青壯年3,399人占21.4%，較上年減少191人或減5.3% (如表2)。

表2、女性榮民年齡結構

單位:人;%

	總計		青壯年(49歲以下)		中高年(50-64歲)		老年(65歲以上)	
	人數	%	人數	%	人數	%	人數	%
112年底	16,038	100.0	3,590	22.4	4,237	26.4	8,211	51.2
113年底	15,907	100.0	3,399	21.4	4,757	29.9	7,751	48.7
與上年比(%)	-0.8		-5.3		12.3		-5.6	

註：113年底女性榮民平均年齡66.2歲。

2. 退伍軍階

現有女性榮民之退伍軍階，除將官4人外，以士官兵8,003人占50.3%最多，較上年減少200人或減2.4%；校官5,229人占32.9%次之，較上年增加175人或增3.5%；尉官2,671人占16.8%，較上年減少106人或減3.8%（如表3）。

表3、女性榮民退伍軍階

	單位:人;%									
	總計		將官		校官		尉官		士官兵	
	人數	%	人數	%	人數	%	人數	%	人數	%
112年底	16,038	100.0	4	0.0	5,054	31.5	2,777	17.3	8,203	51.1
113年底	15,907	100.0	4	0.0	5,229	32.9	2,671	16.8	8,003	50.3
與上年比(%)	-0.8		0.0		3.5		-3.8		-2.4	

3. 退除給與

現有女性榮民之軍方退除給與，無給退除者4,886人占30.7%，主要為聯勤兵工廠、被服廠、橡膠廠等各廠之員工，及八二三戰役金馬自衛隊隊員；另領月退除給與者7,042人占44.3%，較上年增加255人或增3.8%；領一次退除役金者3,267人占20.5%，較上年增加132人或增4.2%（如表4）。

表4、女性榮民退除給與

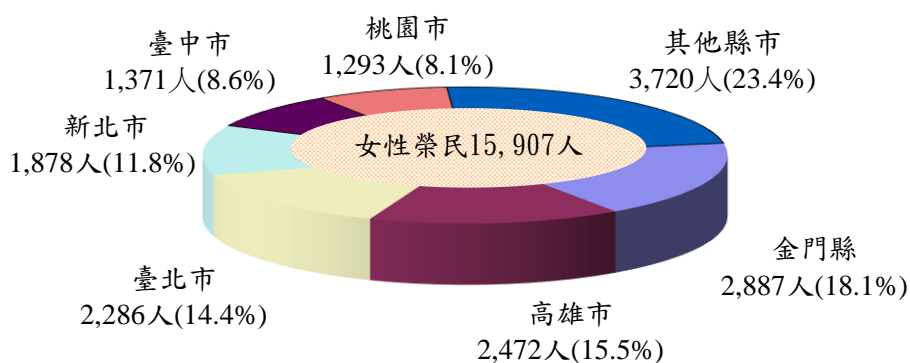
	單位:人;%									
	總計		月退除給與		一次退除役金		無給退除		其他	
	人數	%	人數	%	人數	%	人數	%	人數	%
112年底	16,038	100.0	6,787	42.3	3,135	19.5	5,398	33.7	718	4.5
113年底	15,907	100.0	7,042	44.3	3,267	20.5	4,886	30.7	712	4.5
與上年比(%)	-0.8		3.8		4.2		-9.5		-0.8	

註：無給退除者主要為聯勤兵工廠、被服廠、橡膠廠等各廠之員工及八二三戰役金馬自衛隊隊員。

4. 戶籍地址

因金馬自衛隊隊員因素，現有女性榮民以戶籍設於金門縣2,887人最多，台灣地區人數較多前5個縣市，依序為高雄市2,472人、臺北市2,286人、新北市1,878人、臺中市1,371人及桃園市1,293人（如圖1），與上年前5個縣市人數分布較多者相同。

圖1、現有女性榮民設籍人數



二、榮民(眷)安置狀況

(一)榮民輔導安置

113年底現有榮民310,799人中，目前接受本會輔導安置者76,508人，其中女性榮民4,012人，安置情形為榮家就養者1,092人，就業2,709人，榮總(分)院住院就醫者177人，各大專院校就學者121人(如表5)。

表5、榮民安置狀況

		113年底					單位:人次
	總計	安置中					待(曾)安置人數
		合計	就養	就業	就醫	就學	
總計	310,799	76,508	28,486	45,259	2,240	1,240	234,291
男性	294,892	72,496	27,394	42,550	2,063	1,119	222,396
女性	15,907	4,012	1,092	2,709	177	121	11,895

註:榮民安置合計數小於各類安置數之總和,係因榮民可重複安置,如就養榮民同時於榮民醫院住院就醫。

(二)女性榮民(眷)安置

1. 就養安置

113年底就養女性榮民計1,092人，與上年比減少97人或減8.2%；除自費安養於榮家有90人外，公費就養1,002人，其中內住榮家71人，外住在家就養931人(如表6)。

表6、女性榮民就養安置人數

	單位:人;%					
	總計	公費				自費
		合計	內住	大陸長居	外住	
112年底	1,189	1,110	72	0	1,038	79
113年底	1,092	1,002	71	0	931	90
與上年比(%)	-8.2	-9.7	-1.4	--	-10.3	13.9

2. 就學安置

(1) 在學人數

113年底女性榮民就學大專院校者有121人，其中博士班22人，碩士班61人，大學生35人，專科生3人(如表7)。

(2) 就學獎助

113年度核發女性榮民大專院校就學獎助學金186人次，較上年減少50人次或減21.2%(如表7)。

表7、女性榮民就學安置統計

	單位:人;人次;%					
	年底在學人數					就學獎助
	總計	博士	碩士	大學	專科	人次
112年	135	23	64	42	6	236
113年	121	22	61	35	3	186
與上年比(%)	-10.4	-4.3	-4.7	-16.7	-50.0	-21.2

(三) 女性清寒榮民(眷)服務照顧

1. 子女獎助學金

本會對清寒榮民、亡故榮民遺眷之在學子女成績優良者發予獎助學金，113年度女性部分計核發2,051人次，與上年比減少1,334人次或減39.4%(如表8)。

2. 三節慰問

本會對清寒榮民及生活無依或身心障礙之亡故榮民遺眷、遺孤辦理三節重點慰問，113年度女性部分計核發41,508人次，與上年比增加30人次或增0.1%；其中榮民8,260人次、榮眷33,248人次(如表8)。

3. 急難救助

本會對家境貧寒、突發事故、嚴重災情、重大傷病之榮民(眷)辦理急難救助與慰問，適時協助其紓解困境，113年女性部分計核發8,292人次，與上年比增加308人次或增3.9%；其中榮民641人次、榮眷7,651人次(如表8)。

表8、女性清寒榮民(眷)服務照顧統計

	子女獎助 學金	三節慰問			急難救助		
		總計	榮民	榮眷	總計	榮民	榮眷
		112年	3,385	41,478	8,961	32,517	7,984
113年	2,051	41,508	8,260	33,248	8,292	641	7,651
與上年比(%)	-39.4	0.1	-7.8	2.2	3.9	6.0	3.7

單位:人次;%

三、榮民婚姻狀況

113年底榮民有配偶214,129人占全體榮民68.9%，與上年比減少5,947人或減2.7%；無配偶或配偶亡故96,670人占31.1%，與上年比增加338人或增0.4%。其中榮民有配偶者，本國籍配偶205,623人、大陸配偶6,417人、外籍配偶2,089人(如表9)。

表9、現有榮民婚姻狀況

	總計	有配偶				無配偶		
		計	本國籍配偶	大陸配偶	外籍配偶	計	單身	其他眷屬
		112年底	316,408	220,076	211,164	6,804	2,108	96,332
113年底	310,799	214,129	205,623	6,417	2,089	96,670	28,493	68,177
與上年比(%)	-1.8	-2.7	-2.6	-5.7	-0.9	0.4	5.6	-1.7

單位:人;%

四、第二類退除役官兵現況

1. 現有人數

113年底第二類退除役官兵人數共有58,522人，與上年比增加1,544人或增2.7%；現有男性有51,105人、占87.3%；女性7,417人、占12.7% (如表10)

表10、第二類退除役官兵人數統計

單位：人；%

	總計		男		女	
	人數	%	人數	%	人數	%
112年底	56,978	100.0	50,199	88.1	6,779	11.9
113年底	58,522	100.0	51,105	87.3	7,417	12.7
與上年比(%)	2.7		1.8		9.4	

註：表內人員為已核認且在輔導期限內。

2. 年齡結構

113年底女性第二類退除役官兵7,417人，與上年比增加638人或增9.4%。年齡分布主要為25-29歲3,235人，占46.3%；其次為30-34歲2,192人，占29.6%；35歲以上1,348人再次之，占18.2%；未滿25歲642人最少，占8.7%（如表11）。

表11、第二類退除役官兵女性人數統計--按年齡結構分

單位：人；%

	總計		未滿25歲		25--29歲		30--34歲		35歲以上	
	人數	%	人數	%	人數	%	人數	%	人數	%
112年底	6,779	100.0	692	10.2	3,004	44.3	1,989	29.3	1,094	16.1
113年底	7,417	100.0	642	8.7	3,235	43.6	2,192	29.6	1,348	18.2
與上年比(%)	9.4		-7.2		7.7		10.2		23.2	

註：表內人員為已核認且在輔導期限內。

3. 退伍軍階

113年底女性第二類退除役官兵共7,417人，軍階主要為士官3,926人，占52.9%；其次為士兵2,825人，占38.1%；軍官最少，有666人，占9.0%（如表12）。

表12、第二類退除役官兵女性人數統計--按軍階分

單位：人；%

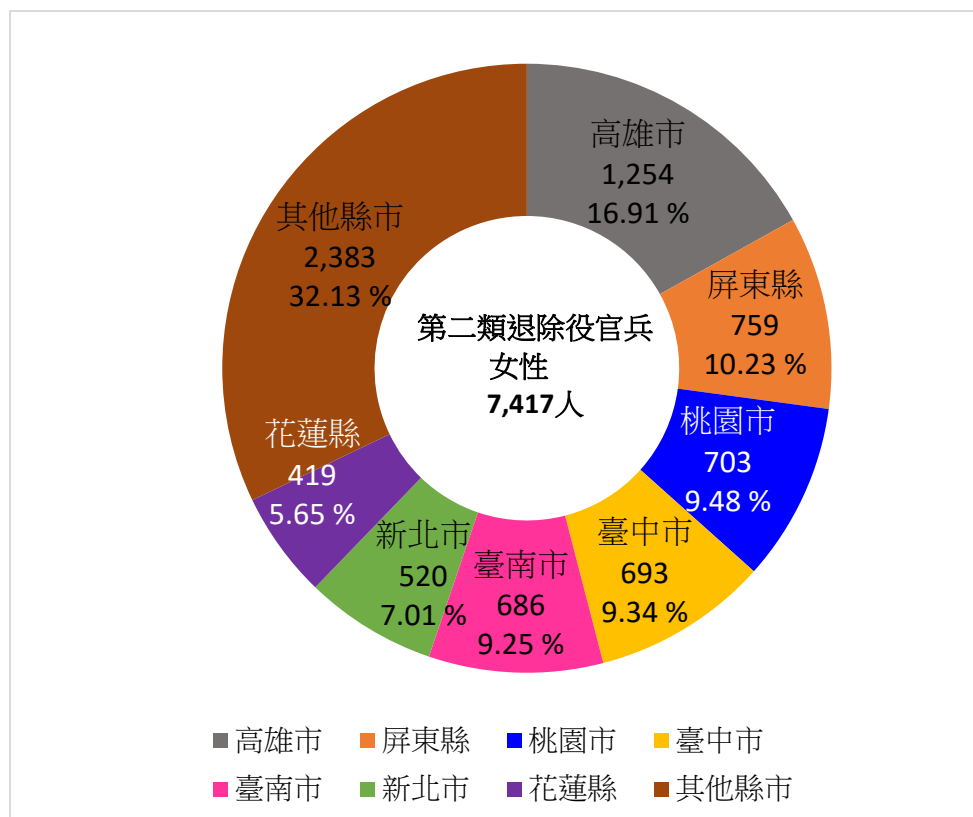
	總計		軍官		士官		士兵	
	人數	%	人數	%	人數	%	人數	%
112年底	6,779	100.0	591	8.7	3,407	50.3	2,781	41.0
113年底	7,417	100.0	666	9.0	3,926	52.9	2,825	38.1
與上年比(%)	9.4		12.7		15.2		1.6	

註：表內人員為已核認且在輔導期限內

4. 戶籍地址

113年底女性第二類退除役官兵人數共有7,471人，台灣地區人數較多前7名縣市，依序為高雄市1,254人、屏東縣759人、桃園市703人、臺中市693人、臺南市686人、新北市520人及花蓮縣419人（如圖2）。

圖2、現有第二類退除役官兵女性者設籍人數



5. 學歷

113年底女性第二類退除役官兵人數共7,417人；主要學歷為大學畢業有3,263人、高中職有2,673人次之、專科畢業有1,338人、碩博士以上有130人（如表13）。

表13、第二類退除役官兵女性人數統計--按學歷分

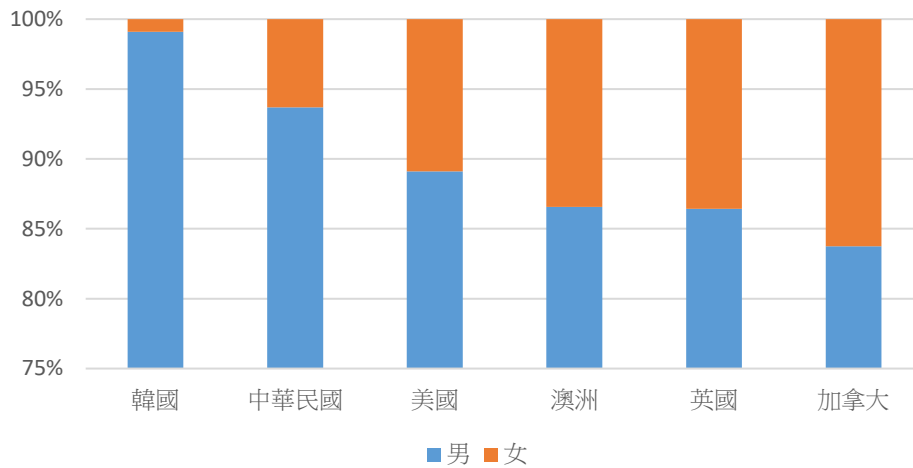
	總計		博碩士		大學		專科		高中職		國中小	
	人數	%	人數	%	人數	%	人數	%	人數	%	人數	%
112年底	6,779	100.0	107	1.6	2,978	43.9	1,209	17.8	2,474	36.5	11	0.2
113年底	7,417	100.0	130	1.8	3,263	44.0	1,338	18.0	2,673	36.0	13	0.2
與上年比(%)		9.4		21.5		9.6		10.7		8.0		

註：表內人員為已核認且在輔導期限內

五、國際比較

我國2023年退除役官兵（含榮民及第二類退除役官兵）男性比率為93.9%，僅略低於韓國之99.1%，高於美國之89.7%、澳洲之86.6%、英國之86.4%及加拿大之83.7%（如圖3）。

圖3：主要國家退伍軍人性別占比



資料時期：我國為2024年，美國為2023年，韓國為2019年，其餘國家為2021年。