

114年性別統計綜合分析

一、榮民(眷)基本狀況

(一)現有榮民(眷)人數

114年底本會現有榮民303,775人，其中女性榮民15,809人，占全體榮民之5.2%，男性榮民則有287,966人；現有榮眷(包括父母、配偶、未成年及身心障礙子女)有648,433人，其中女性榮眷525,163人，占全體榮眷之81.0%，男性榮眷則有123,270人；合計現有女性榮民眷540,972人，占台閩地區總婦女人口1,184萬人之4.6% (如表1)。

表1、現有榮民(眷)人數

		114年底							
		現有榮民		現有榮眷與遺眷					
		人數	%	合計	%	父母	配偶	未成年子女	成年身心障礙子女
總計		303,775	100.0	648,433	100.0	124,059	392,461	55,933	75,980
男性		287,966	94.8	123,270	19.0	39,705	8,852	29,402	45,311
女性		15,809	5.2	525,163	81.0	84,354	383,609	26,531	30,669

註：114年12月底現有女性榮民(眷)人數占全國總婦女人口11,836,731人之4.6%。

(二)女性榮民現況

1. 年齡結構

114年底現有女性榮民15,809人，平均年齡65.7歲；主要為65歲以上老年7,379人占46.7%，較上年減少372人或減4.8%；其次50至64歲中高年5,148人占32.6%，較上年增加391人或增8.2%；49歲以下青壯年3,282人占20.8%，較上年減少117人或減3.4% (如表2)。

表2、女性榮民年齡結構

		單位:人;%							
		總計		青壯年(49歲以下)		中高年(50-64歲)		老年(65歲以上)	
		人數	%	人數	%	人數	%	人數	%
113年底		15,907	100.0	3,399	21.4	4,757	29.9	7,751	48.7
114年底		15,809	100.0	3,282	20.8	5,148	32.6	7,379	46.7
與上年比(%)		-0.6		-3.4		8.2		-4.8	

註：114年底女性榮民平均年齡65.7歲。

2. 退伍軍階

現有女性榮民之退伍軍階，除將官7人外，以士官兵7,847人占49.6%最多，較上年減少159人或減1.9%；校官5,349人占33.8%次之，較上年增加120人或增2.3%；尉官2,606人占16.5%，較上年減少65人或減2.4%（如表3）。

表3、女性榮民退伍軍階

單位：人；%

	總計		將官		校官		尉官		士官兵	
	人數	%	人數	%	人數	%	人數	%	人數	%
113年底	15,907	100.0	4	0.0	5,229	32.9	2,671	16.8	8,003	50.3
114年底	15,809	100.0	7	0.0	5,349	33.8	2,606	16.5	7,847	49.6
與上年比(%)	-0.6		75.0		2.3		-2.4		-1.9	

3. 退除給與

現有女性榮民之軍方退除給與，無給退除者4,472人占28.3%，主要為聯勤兵工廠、被服廠、橡膠廠等各廠之員工，及八二三戰役金馬自衛隊隊員；另領月退除給與者7,218人占45.7%，較上年增加176人或增2.5%；領一次退除役金者3,407人占28.3%，較上年增加140人或增4.3%（如表4）。

表4、女性榮民退除給與

單位：人；%

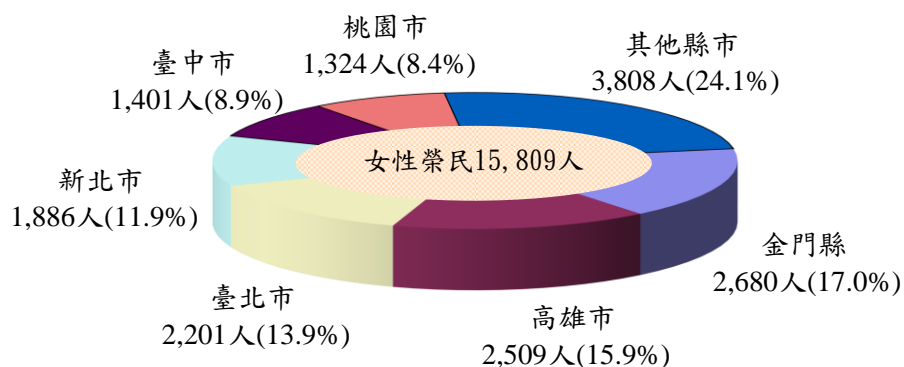
	總計		月退除給與		一次退除役金		無給退除		其他	
	人數	%	人數	%	人數	%	人數	%	人數	%
113年底	15,907	100.0	7,042	44.3	3,267	20.5	4,886	30.7	712	4.5
114年底	15,809	100.0	7,218	45.7	3,407	21.6	4,472	28.3	712	4.5
與上年比(%)	-0.6		2.5		4.3		-8.5		0.0	

註：無給退除者主要為聯勤兵工廠、被服廠、橡膠廠等各廠之員工及八二三戰役金馬自衛隊隊員。

4. 戶籍地址

因金馬自衛隊隊員因素，現有女性榮民以戶籍設於金門縣2,680人最多，台灣地區人數較多前5個縣市，依序為高雄市2,509人、臺北市2,201人、新北市1,886人、臺中市1,401人及桃園市1,324人（如圖1），與上年前5個縣市人數分布較多者相同。

圖1、現有女性榮民設籍人數



二、榮民(眷)安置狀況

(一)榮民輔導安置

114年底現有榮民303,775人中，目前接受本會輔導安置者80,073人，其中女性榮民4,283人，安置情形為榮家就養者1,008人，就業3,055人，榮總(分)院住院就醫者204人，各大專院校就學者116人(如表5)。

表5、榮民安置狀況

		114年底					單位:人次
	總計	安置中					待(曾)安置人數
		合計	就養	就業	就醫	就學	
總計	303,775	80,073	27,556	48,895	4,538	1,143	223,702
男性	287,966	75,790	26,548	45,840	4,334	1,027	212,176
女性	15,809	4,283	1,008	3,055	204	116	11,526

註:榮民安置合計數小於各類安置數之總和,係因榮民可重複安置,如就養榮民同時於榮民醫院住院就醫。

(二)女性榮民(眷)安置

1. 就養安置

114年底就養女性榮民計1,008人，與上年比減少84人或減7.7%；除自費安養於榮家有95人外，公費就養913人，其中內住榮家63人，外住在家就養850人(如表6)。

表6、女性榮民就養安置人數

	單位:人;%					
	總計	公費				自費
		合計	內住	大陸長居	外住	
113年底	1,092	1,002	71	0	931	90
114年底	1,008	913	63	0	850	95
與上年比(%)	-7.7	-8.9	-11.3	--	-8.7	5.6

2. 就學安置

(1) 在學人數

114年底女性榮民就學大專院校者有116人，其中博士班15人，碩士班63人，大學生36人，專科生2人(如表7)。

(2) 就學獎助

114年度核發女性榮民大專院校就學獎助學金174人次，較上年減少8人次或減4.4%(如表7)。

表7、女性榮民就學安置統計

	單位:人;人次;%					
	年底在學人數					就學獎助
	總計	博士	碩士	大學	專科	人次
113年	121	22	61	35	3	182
114年	116	15	63	36	2	174
與上年比(%)	-4.1	-31.8	3.3	2.9	-33.3	-4.4

(三) 女性清寒榮民(眷)服務照顧

1. 子女獎助學金

本會對清寒榮民、亡故榮民遺眷之在學子女成績優良者發予獎助學金，114年度女性部分計核發1,757人次，與上年比減少294人次或減14.3%(如表8)。

2. 三節慰問

本會對清寒榮民及生活無依或身心障礙之亡故榮民遺眷、遺孤辦理三節重點慰問，114年度女性部分計核發41,236人次，與上年比減少272人次或減0.7%；其中榮民7,643人次、榮眷33,593人次(如表8)。

3. 急難救助

本會對家境貧寒、突發事故、嚴重災情、重大傷病之榮民(眷)辦理急難救助與慰問，適時協助其紓解困境，114年女性部分計核發8,383人次，與上年比增加91人次或增1.1%；其中榮民641人次、榮眷7,742人次(如表8)。

表8、女性清寒榮民(眷)服務照顧統計

表8、女性清寒榮民(眷)服務照顧統計							
單位:人次;%							
	子女獎助 學金	三節慰問			急難救助		
		總計	榮民	榮眷	總計	榮民	榮眷
113年	2,051	41,508	8,260	33,248	8,292	641	7,651
114年	1,757	41,236	7,643	33,593	8,383	641	7,742
與上年比(%)	-14.3	-0.7	-7.5	1.0	1.1	0.0	1.2

三、榮民婚姻狀況

114年底榮民有配偶209,997人占全體榮民69.1%，與上年比減少4,132人或減1.9%；無配偶或配偶亡故93,778人占30.9%，與上年比減少2,892人或減3.0%。其中榮民有配偶者，本國籍配偶202,245人、大陸配偶5,759人、外籍配偶1,993人（如表9）。

表9、現有榮民婚姻狀況

表9、現有榮民婚姻狀況								
單位:人;%								
	總計	有配偶				無配偶		
		計	本國籍配偶	大陸配偶	外籍配偶	計	單身	其他眷屬
113年底	310,799	214,129	205,623	6,417	2,089	96,670	28,493	68,177
114年底	303,775	209,997	202,245	5,759	1,993	93,778	25,186	68,592
與上年比(%)	-2.3	-1.9	-1.6	-10.3	-4.6	-3.0	-11.6	0.6

四、第二類退除役官兵現況

1. 現有人數

114年底第二類退除役官兵人數共有56,622人，與上年比減少1,900人或減3.2%；現有男性有49,100人、占86.7%；女性7,522人、占13.3%（如表10）

表10、第二類退除役官兵人數統計

單位：人；%

	總計		男		女	
	人數	%	人數	%	人數	%
113年底	58,522	100.0	51,105	87.3	7,417	12.7
114年底	56,622	100.0	49,100	86.7	7,522	13.3
與上年比(%)	-3.2		-3.9		1.4	

註：表內人員為已核認且在輔導期限內。

2. 年齡結構

114年底女性第二類退除役官兵7,522人，與上年比增加105人或增1.4%。年齡分布主要為25-29歲3,201人，占42.6%；其次為30-34歲2,263人，占30.1%；35歲以上1,567人再次之，占20.8%；未滿25歲491人最少，占6.5%（如表11）。

表11、第二類退除役官兵女性人數統計--按年齡結構分

單位：人；%

	總計		未滿25歲		25--29歲		30--34歲		35歲以上	
	人數	%	人數	%	人數	%	人數	%	人數	%
113年底	7,417	100.0	642	8.7	3,235	43.6	2,192	29.6	1,348	18.2
114年底	7,522	100.0	491	6.5	3,201	42.6	2,263	30.1	1,567	20.8
與上年比(%)	1.4		-23.5		-1.1		3.2		16.2	

註：表內人員為已核認且在輔導期限內。

3. 退伍軍階

114年底女性第二類退除役官兵共7,522人，軍階主要為士官4,197人，占55.8%；其次為士兵2,630人，占35.0%；軍官最少，有695人，占9.2%（如表12）。

表12、第二類退除役官兵女性人數統計--按軍階分

單位：人；%

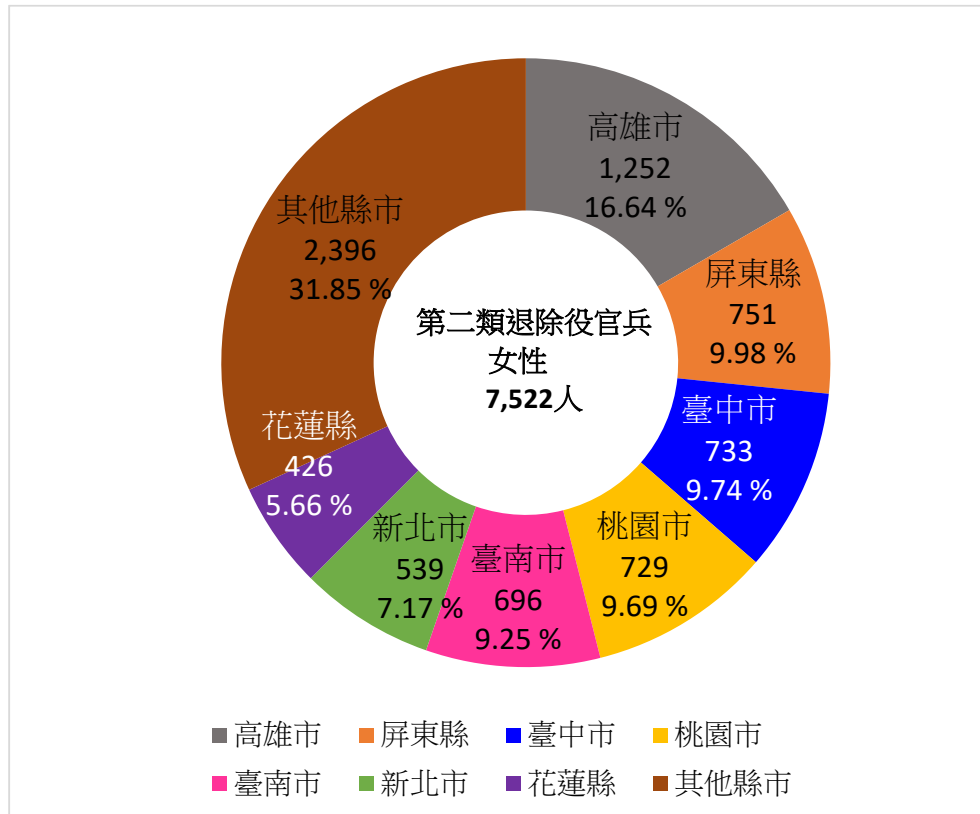
	總計		軍官		士官		士兵	
	人數	%	人數	%	人數	%	人數	%
113年底	7,417	100.0	666	9.0	3,926	52.9	2,825	38.1
114年底	7,522	100.0	695	9.2	4,197	55.8	2,630	35.0
與上年比(%)	1.4		4.4		6.9		-6.9	

註：表內人員為已核認且在輔導期限內

4. 戶籍地址

114年底女性第二類退除役官兵人數共有7,522人，台灣地區人數較多前7名縣市，依序為高雄市1,252人、屏東縣751人、臺中市733人、桃園市729人、臺南市696人、新北市539人及花蓮縣426人（如圖2）。

圖2、現有第二類退除役官兵女性者設籍人數



5. 學歷

114年底女性第二類退除役官兵人數共7,522人；主要學歷為大學畢業有3,317人、高中職有2,670人次之、專科畢業有1,385人、碩博士以上有140人（如表13）。

表13、第二類退除役官兵女性人數統計--按學歷分

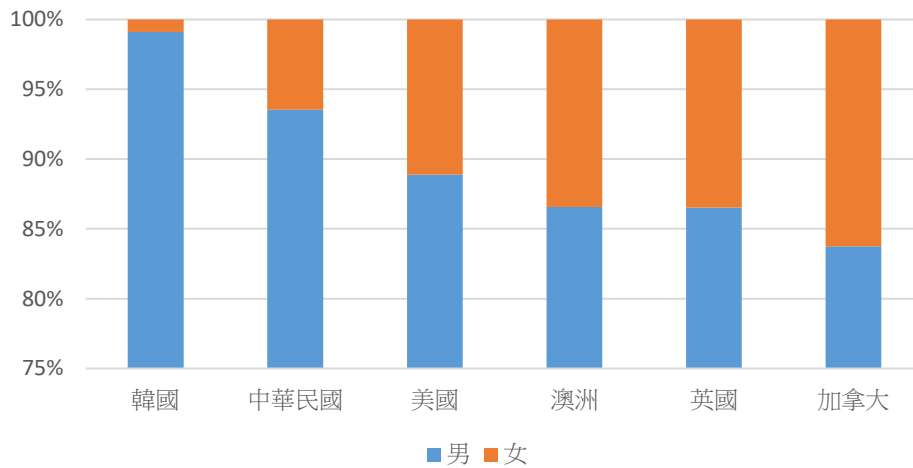
	單位：人；%											
	總計		博碩士		大學		專科		高中職		國中小	
	人數	%	人數	%	人數	%	人數	%	人數	%	人數	%
113年底	7,417	100.0	130	1.8	3,263	44.0	1,338	18.0	2,673	36.0	13	0.2
114年底	7,522	100.0	140	1.9	3,317	44.1	1,385	18.4	2,670	35.5	10	0.1
與上年比(%)		1.4		7.7		1.7		3.5		-0.1		

註：表內人員為已核認且在輔導期限內

五、國際比較

我國2025年退除役官兵（含榮民及第二類退除役官兵）男性比率為93.5%，僅略低於韓國之99.1%，高於美國之88.9%、澳洲之86.6%、英國之86.5%及加拿大之83.7%（如圖3）。

圖3：主要國家退伍軍人性別占比



資料時期：我國為2025年，美國為2024年，英國為2023年，韓國為2019年，其餘國家為2021年。